

Gemeinde Bad Zwesten

Haushaltssatzung

2022





Haushaltssatzung
Bad Zwesten

Haushaltssatzung

Aufgrund der §§ 94 ff. der Hessischen Gemeindeordnung (HGO) in der Fassung der Bekanntmachung vom 02.04.2006 (GVBl. I S. 235), zuletzt geändert durch Artikel 6 des Gesetzes vom 21. Juni 2018 (GVBl. S. 291) hat die Gemeindevertretung am 08.12.2022 folgende Haushaltssatzung beschlossen:

§1

Der Haushaltsplan für das Haushaltsjahr 2022 wird

im Ergebnishaushalt

im ordentlichen Ergebnis

mit dem Gesamtbetrag der Erträge auf	9.323.130 EUR
--------------------------------------	---------------

mit dem Gesamtbetrag der Aufwendungen auf 10.045.467 EUR

mit einem Saldo von -722.337 EUR

im außerordentlichen Ergebnis

mit dem Gesamtbetrag der Erträge auf 58.550 EUR

mit dem Gesamtbetrag der Aufwendungen auf	0 EUR
mit einem Saldo von	58.550 EUR
mit einem Saldo von	58.550 EUR

ausgeglichen / mit einem Überschuss (+) / Fehlbedarf (-) von	-663.787 EUR,
--	----------------------

im Finanzhaushalt

mit dem Saldo aus den Einzahlungen und Auszahlungen aus laufender Verwaltungstätigkeit auf	-185.218 EUR
--	---------------------

und dem Gesamtbetrag der

Einzahlungen aus Investitionstätigkeit auf	1.624.364 EUR
Auszahlungen aus Investitionstätigkeit auf	5.802.100 EUR
mit einem Saldo von	-4.177.736 EUR



Haushaltssatzung
Bad Zwesten

Einzahlungen aus Finanzierungstätigkeit auf	4.177.736 EUR
Auszahlungen aus Finanzierungstätigkeit auf	750.000 EUR
mit einem Saldo von	3.427.736 EUR

ausgeglichen / mit einem Zahlungsmittelüberschuss (+) / Zahlungsmittelbedarf (-) des Haushaltsjahres von	-935.218 EUR
--	---------------------

festgesetzt.

§2

Der Gesamtbetrag der Kredite, deren Aufnahme im Haushaltsjahr 2022 zur Finanzierung von Investitionen und Investitionsförderungsmaßnahmen erforderlich ist, wird auf

4.177.736 EUR

festgesetzt.

§3

Verpflichtungsermächtigungen in Höhe von 1.255.000 € werden für das Jahr 2022 veranschlagt.

§4

Der Höchstbetrag der Liquiditätskredite, die im Haushaltsjahr 2022 zur rechtzeitigen Leistung von Auszahlungen in Anspruch genommen werden dürfen, wird auf **1.000.000,00 EUR** festgesetzt.

§5

Die Steuersätze für die Gemeindesteuern werden für das Haushaltsjahr 2022 wie folgt festgesetzt:

1. Grundsteuer

a) für land- und forstwirtschaftliche Betriebe (Grundsteuer A) auf	500,00 v.H.
b) für Grundstücke (Grundsteuer B) auf	500,00 v.H.

2. Gewerbesteuer auf	400,00 v.H.
----------------------	--------------------

§6

Es gilt das von der Gemeindevertretung beschlossene Haushaltssicherungskonzept.



Haushaltssatzung
Bad Zwesten

§7

Es gilt der von der Gemeindevertretung als Teil des Haushaltsplans beschlossene Stellenplan.

§8

Die Produktbereiche im Kostenstellenplan bilden jeweils Teilhaushalte. Jeder Teilhaushalt bildet ein Budget. Ausgenommen hiervon sind die Personal- und Versorgungsaufwendungen. Die Personalaufwendungen Kontenklasse 62,63,640643,647-649,65 sowie die Versorgungsaufwendungen Kontenklasse 644-646 bilden ein eigenes Budget. Zahlungswirksame Mehrerträge eines Budgets können zur Deckung von Mehraufwendungen des gleichen Budgets gemäß § 19 Abs. 2 GemHVO herangezogen werden. Mindererträge sind im Budget auszugleichen. Zahlungswirksame Aufwendungen eines Budgets können zu Gunsten von Investitionsauszahlungen des Budgets verwendet werden. Mittel aus den Budgets sind grundsätzlich übertragbar.

Der Gemeindevorstand



Bad Zwesten, 08.12.2022

Michael Köhler, Bürgermeister/in

Gemeinde Bad Zwesten

Haushaltsvorbericht

2022





Inhaltsverzeichnis

1 Allgemeines.....	7
1.1 Gesetzliche Grundlagen.....	7
1.2 Rahmenbedingungen zur Haushaltsplanaufstellung.....	7
1.3 Auswirkung der Salden im Ergebnis- und Finanzplan auf die Bilanz.....	7
2 Übersicht über die Haushaltslage.....	8
2.1 Gesamthaushalt und Steuersätze.....	8
2.2 Liquiditätssicherung.....	9
2.3 Deckungsgrundsatz nach §3 (3) GemHVO.....	10
3 Erträge.....	11
3.1 Steuern.....	14
3.2 Erträge aus Zuwendungen und allgemeinen Umlagen.....	20
3.3 Sonstige Ertragsarten.....	21
4 Aufwendungen.....	22
4.1 Personalaufwand.....	25
4.2 Sach- und Dienstleistungsaufwand.....	26
4.3 Gesetzliche Umlageverpflichtungen, Zuweisungen und Transferleistungen.....	27
4.4 Abschreibungen.....	32
4.5 Zinsen und sonstige Finanzaufwendungen.....	33
5 Ergebnis.....	35
6 Finanzhaushalt.....	36
6.1 Investitionstätigkeit.....	37
6.2 Finanzierungstätigkeit.....	40
7 Entwicklung von Vermögen und Schulden.....	42
8 Sonstige allgemeine Entwicklungen.....	45
8.1 Bevölkerung.....	45
8.2 Wirtschaft und Arbeitsmarkt.....	47
Haushaltsplan.....	50
Anlagen zum Haushalt.....	307 ff.



1 Allgemeines

1.1 Gesetzliche Grundlagen

Der Haushaltsplan ist das zentrale Planungsinstrument der wirtschaftlichen Aktivitäten einer Kommune für das Haushaltsjahr. Er ist ein für jedes Haushaltsjahr aufzustellendes, systematisch gegliedertes Planwerk. Er beinhaltet die dem Haushaltsjahr wirtschaftlich zuzuordnenden Erträge und Aufwendungen, im Haushaltsjahr voraussichtlich zu leistenden Ein- und Auszahlungen sowie die im Haushaltsjahr vorgesehenen Verpflichtungsermächtigungen für Investitionen und Investitionsförderungsmaßnahmen in künftigen Jahren. Der Haushaltsplan wird durch die Haushaltssatzung festgelegt und ist gleichzeitig wichtigster Bestandteil der Haushaltssatzung. Mit der Feststellung der Haushaltssatzung erlangt der Haushaltsplan Bindungswirkung für die Haushaltswirtschaft der Kommune.

Die Bedeutung des Haushaltsplanes betont der Landesgesetzgeber in § 95 HGO. Danach ist der Haushaltsplan die Grundlage für die kommunale Haushaltswirtschaft und für die Haushaltsführung verbindlich. Der Haushaltsplan besteht gemäß § 1 GemHVO aus dem Gesamthaushalt, den Teilhaushalten und dem Stellenplan.

Der Gesamthaushalt besteht aus dem Gesamtergebnishaushalt und dem Gesamtfinanzaushalt, die wiederum in Teilhaushalte zu gliedern sind. Der Gesamtergebnishaushalt bildet das zentrale Element des doppischen Haushaltes. Er enthält "flächendeckend" alle veranschlagten Erträge (Ressourcenzuwachs) und Aufwendungen (Ressourcenverbrauch) der Kommune im jeweiligen Haushaltsjahr. Im Gesamtfinanzaushalt werden alle voraussichtlich eingehenden Einzahlungen und zu leistenden Auszahlungen aus Investitionstätigkeit der Teilhaushalte dargestellt. Er weist außerdem den Finanzmittelfluss aus laufender Verwaltungstätigkeit sowie die Finanzierungstätigkeit für das zu planende Haushaltsjahr aus.

Gemäß § 6 GemHVO soll der Vorbericht einen Überblick über den Stand und die Entwicklung der Haushaltswirtschaft im Haushaltsjahr 2022 unter Einbeziehung der beiden Vorjahre 2021 und 2020 geben. Er soll insbesondere einen Ausblick auf wesentliche Veränderungen der Rahmenbedingungen der Planung und die Entwicklung wichtiger Planungskomponenten innerhalb des Zeitraums der mittelfristigen Ergebnis- und Finanzplanung (2023-2025) enthalten. Im Vorbericht soll außerdem erläutert werden, welche Auswirkungen sich durch die erwartete Bevölkerungsentwicklung auf die Kommune und ihre Einrichtungen voraussichtlich ergeben werden (Demografischer Wandel).

1.2 Rahmenbedingungen zur Haushaltsplanaufstellung

Aufgrund der Mittelanmeldungen im Zuge der Haushaltsplanung beläuft sich das Gesamtergebnis 2022 auf -663.787 Euro. Gegenüber dem Plan des Vorjahres in Höhe von -1.112.849 Euro ergibt sich damit eine Verbesserung in Höhe von 449.062 Euro.

1.3 Auswirkung der Salden im Ergebnis- und Finanzplan auf die Bilanz

In der Haushaltsplanung stehen der Ergebnisplan und der Finanzaushalt im Vordergrund. Eine Planbilanz ist nicht vorgesehen. Dennoch haben die Salden der Ergebnis- und Finanzrechnung Auswirkungen auf die Bilanz.



Das Jahresergebnis wirkt sich auf die Passivseite der Bilanz aus. Hier vermindert sich das Eigenkapital um -663.787 Euro.

Die im Finanzhaushalt ausgewiesene Änderung des Finanzmittelbestandes vermindert die Liquiden Mittel auf der Aktivseite der Bilanz in Höhe von 935.218 Euro.

2 Übersicht über die Haushaltslage

2.1 Gesamthaushalt und Steuersätze

Die folgende Tabelle zeigt die Entwicklung des Ergebnishaushaltes 2022 im Vergleich zum Ansatz des Vorjahres 2021 und zum Ergebnis des Haushaltsjahres 2020:

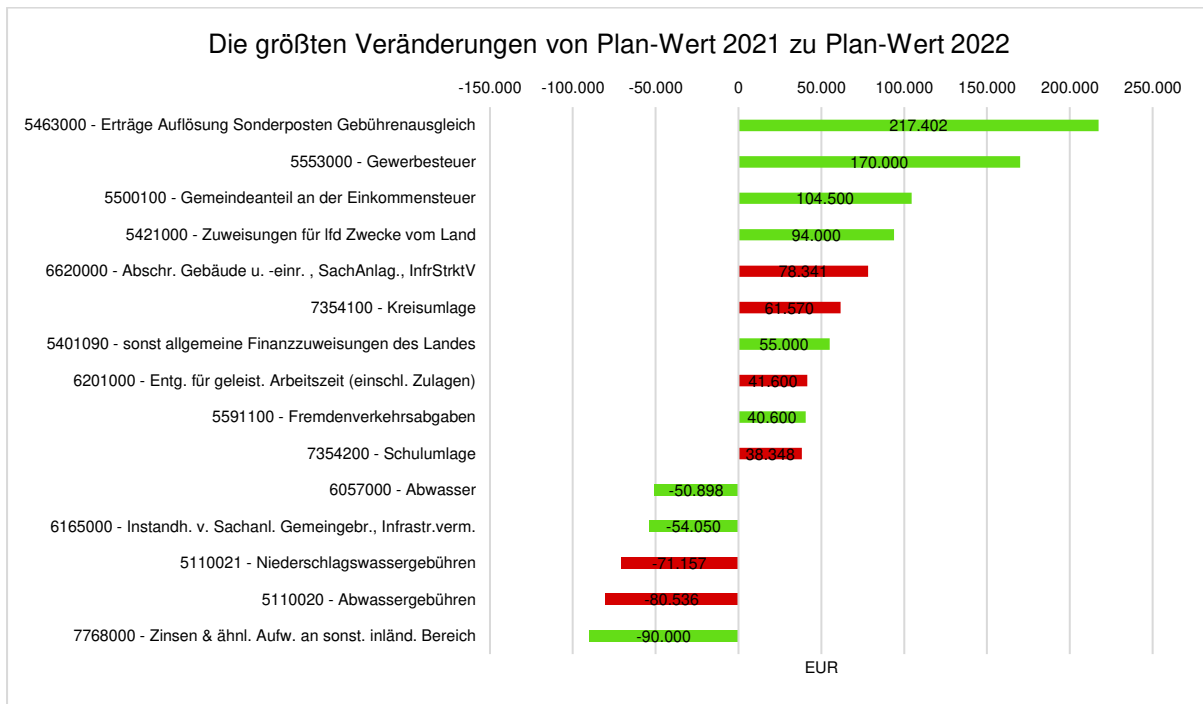
Im aktuellen Planjahr 2022 verbessert sich das Jahresergebnis um 449.062 Euro auf -663.787 Euro. Die größten Veränderungen werden nachfolgend dargestellt:

Ergebnishaushalt

Pos.	Bezeichnung	Ansatz 2022	Ansatz 2021	Ergebnis 2020
10	Ordentliche Erträge	9.322.131	8.724.702	9.373.842
19	Ordentliche Aufwendungen	9.771.646	9.518.230	9.441.590
20	Verwaltungsergebnis	-449.516	-793.528	-67.748
21	Finanzerträge	1.000	8.500	540.500
22	Zinsen und ähnliche Aufwendungen	273.821	363.821	799.000
23	Finanzergebnis	-272.821	-355.321	-258.500
24	Gesamtbetrag der ordentlichen Erträge	9.323.131	8.733.202	9.914.342
25	Gesamtbetrag der ordentlichen Aufwendungen	10.045.467	9.882.051	10.240.590
26	Ordentliches Ergebnis	-722.337	-1.148.849	-326.248
27	Außerordentliche Erträge	58.550	36.000	19.000
28	Außerordentliche Aufwendungen	--	--	--
29	Außerordentliches Ergebnis	58.550	36.000	19.000
30	Jahresergebnis	-663.787	-1.112.849	-307.248



Haushaltsvorbericht Bad Zwesten



Die Hebesätze nahmen dabei folgenden Verlauf (Wertangabe in %):

Hebesätze gem. Haushaltssatzung

Bezeichnung Hebesatz	2022	2021	2020
Hebesatz Grundsteuer A	500	500	500
Hebesatz Grundsteuer B	500	500	500
Hebesatz Gewerbesteuer	400	380	380

2.2 Liquiditätssicherung

In § 106 HGO fordert der Gesetzgeber, dass die Kommunen ihre stetige Zahlungsfähigkeit sicherzustellen haben. Zu Sicherstellung der stetigen Zahlungsfähigkeit soll sich der geplante Bestand an flüssigen Mitteln – ohne Liquiditätskreditmittel - in der Regel auf mindestens zwei Prozent der Summe der Auszahlungen aus laufender Verwaltungstätigkeit nach dem Durchschnitt der letzten drei dem Haushaltsjahr vorangegangenen Jahre belaufen.

	Auszahlungen aus laufender Verwaltungstätigkeit
Ergebnis 2019	7.776.635
Ergebnis 2020	7.521.448
Ansatz 2021	8.795.251



Haushaltsvorbericht Bad Zwesten

Für das Haushaltsjahr 2022 ergibt sich folgende Berechnung:

Durchschn. Auszahlungen aus lfd. Verwaltungstätigkeit der 3 vorangegangenen Jahre	8.031.111 €
davon 2 Prozent	160.622 €

2.3 Deckungsgrundsatz nach §3 (3) GemHVO

Gemäß §3 Abs. 3 GemHVO soll der Saldo aus laufender Verwaltungstätigkeit mindestens so hoch sein, dass daraus die Auszahlungen zur ordentlichen Tilgung von Krediten sowie an das Sondervermögen Hessenkasse geleistet werden können.

Deckung nach §3 Abs. 3 GemHVO

	Ansatz 2022	Ansatz 2021	Ergebnis 2020
Summe des Zahlungsmittelflusses aus laufender Verwaltungstätigkeit (Zeile 19)	-185.218	-467.859	1.474.404
./ Auszahlungen für die ordentliche Tilgung von Krediten und wirtschaftlich vergleichbaren Vorgängen für Investitionen sowie an das Sondervermögen Hessenkasse (Zeile 32)	750.000	950.000	1.349.653
+ In den Auszahlungen aus Nr. 32 enthaltener Teilbetrag für Umschuldungen	--	--	--
+ zweckgebundene Einzahlungen für die ordentliche Tilgung von Investitionskrediten (davon-Position Zeile 20)	--	--	49.130
+ zweckgebundene Einzahlungen für die Auszahlungen an das Sondervermögen Hessenkasse			
Saldo gem. §3 Abs. 2 GemHVO	-935.218	-1.417.859	173.882



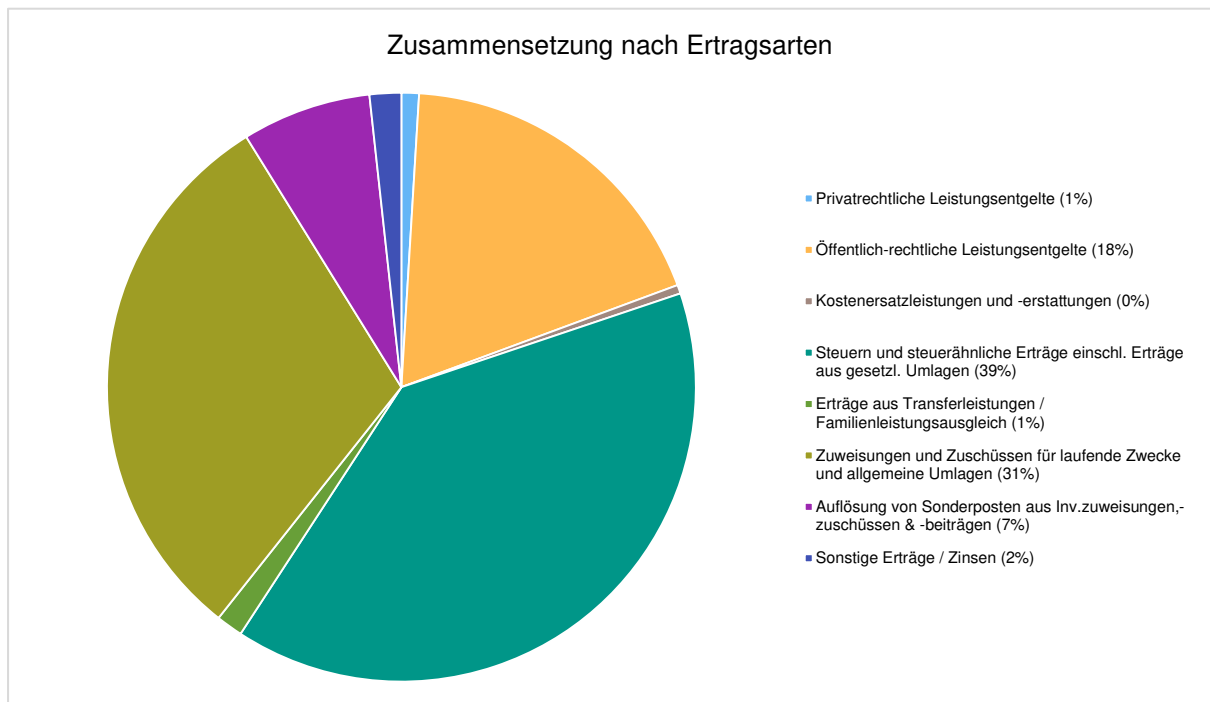
3 Erträge

Im Haushaltsjahr 2022 wird auf der Ertragsseite eine Summe von 9.381.680 Euro veranschlagt. Diese setzt sich wie folgt zusammen:

Ertragsübersicht

	Plan 2022	in %
Privatrechtliche Leistungsentgelte	89.838	0,96
Öffentlich-rechtliche Leistungsentgelte	1.715.611	18,29
Kostenersatzleistungen und -erstattungen	44.450	0,47
Steuern und steuerähnliche Erträge einschl. Erträge aus gesetzl. Umlagen	3.669.300	39,11
Erträge aus Transferleistungen / Familienleistungsausgleich	136.647	1,46
Zuweisungen und Zuschüsse für laufende Zwecke und allgemeine Umlagen	2.843.920	30,31
Auflösung von Sonderposten aus Inv.zuweisungen,-zuschüssen & -beiträgen	661.564	7,05
Sonstige ordentliche Erträge	160.801	1,71
Ordentliche Erträge	9.322.131	99,37
Finanzerträge	1.000	0,01
Außerordentliche Erträge	58.550	0,62
Summe	9.381.681	100,00

Die Zusammensetzung nach den einzelnen Ertragsarten ergibt folgendes Bild:





Haushaltsvorbericht Bad Zwesten

Die Ertragsentwicklung im Vergleich zum Ansatz des Vorjahres:

Im Vorjahr belief sich der Gesamtbetrag der geplanten Erträge auf 8.769.202 Euro. Im aktuellen Planjahr 2022 erhöhen sich die Gesamterträge um 612.479 Euro auf 9.381.680 Euro.

Die Veränderungen bei den einzelnen Ertragsarten stellen sich im Detail wie folgt dar:

Vorjahresvergleich Ertragsarten

	Ansatz 2022	Ansatz 2021	Vergleich in Euro
Privatrechtliche Leistungsentgelte	89.838	100.000	-10.162
Öffentlich-rechtliche Leistungsentgelte	1.715.611	1.860.375	-144.764
Kostenersatzleistungen und -erstattungen	44.450	32.700	11.750
Steuern und steuerähnliche Erträge einschl. Erträge aus gesetzl. Umlagen	3.669.300	3.387.700	281.600
Erträge aus Transferleistungen / Familienleistungsausgleich	136.647	132.000	4.647
Zuweisungen und Zuschüsse für laufende Zwecke und allgemeine Umlagen	2.843.920	2.626.317	217.603
Auflösung von Sonderposten aus Inv.zuweisungen,-zuschüssen & -beiträgen	661.564	421.810	239.754
Sonstige ordentliche Erträge	160.801	163.800	-2.999
Ordentliche Erträge	9.322.131	8.724.702	597.429
Finanzerträge	1.000	8.500	-7.500
Außerordentliche Erträge	58.550	36.000	22.550
Summe	9.381.681	8.769.202	612.479

Die größten Veränderungen werden in der folgenden Grafik dargestellt:



Haushaltsvorbericht Bad Zwesten



Die Entwicklung der einzelnen Ertragsarten in der mittelfristigen Finanzplanung wird nach aktueller Planung wie folgt eingeschätzt:

Ertragsarten mittelfristige Planung

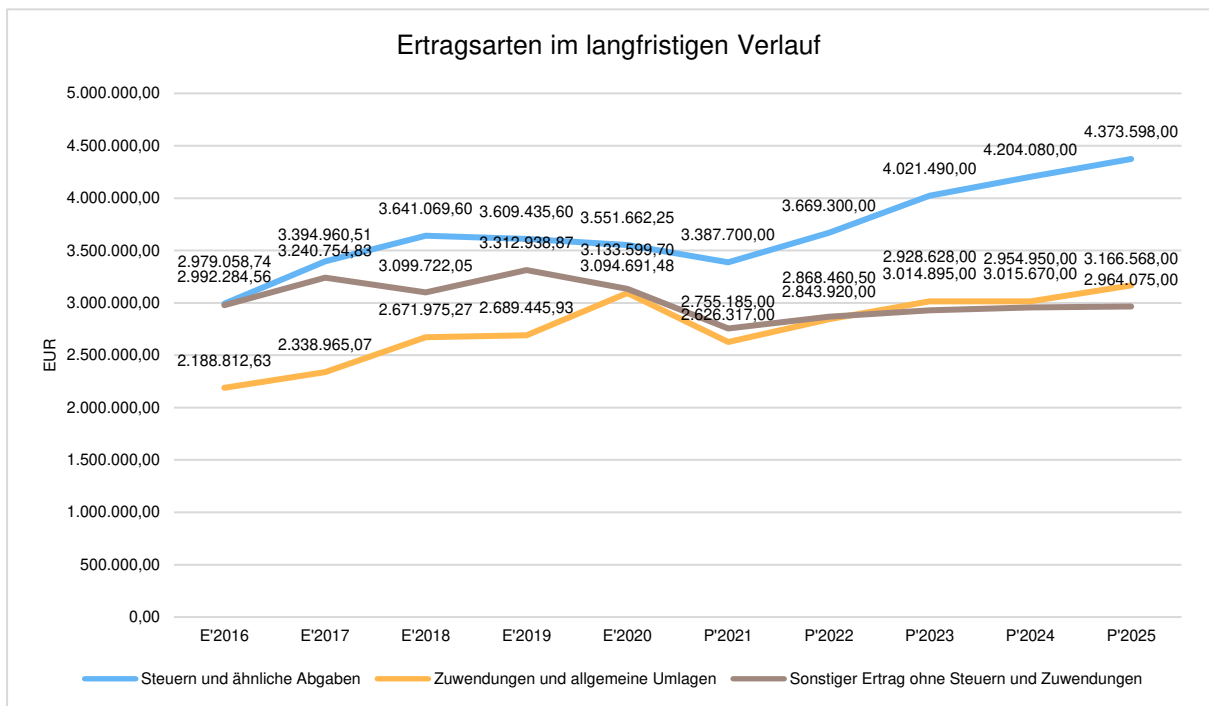
	Ergebnis 2020	Ansatz 2021	Ansatz 2022	Ansatz 2023	Ansatz 2024	Ansatz 2025
Privatrechtliche Leistungsentgelte	94.791,21	100.000	89.838	98.918	102.018	102.018
Öffentlich-rechtliche Leistungsentgelte	1.847.069,29	1.860.375	1.715.611	1.804.950	1.820.950	1.825.950
Kostensersatzleistungen und -erstattungen	164.621,28	32.700	44.450	52.200	52.200	52.200
Steuern und steuerähnliche Erträge einschl. Erträge aus gesetzl. Umlagen	3.551.662,25	3.387.700	3.669.300	4.021.490	4.204.080	4.373.598
Erträge aus Transferleistungen / Familienleistungsausgleich	132.667,80	132.000	136.647	140.746	144.968	148.593
Zuweisungen und Zuschüsse für laufende Zwecke und allgemeine Umlagen	3.094.691,48	2.626.317	2.843.920	3.014.895	3.015.670	3.166.568
Auflösung von Sonderposten aus Inv.zuweisungen,-zuschüssen & -beiträgen	462.458,82	421.810	661.564	614.619	614.619	614.619
Sonstige ordentliche Erträge	198.737,76	163.800	160.801	195.095	198.095	198.595
Ordentliche Erträge	9.546.699,89	8.724.702	9.322.131	9.942.913	10.152.600	10.482.141
Finanzerträge	14.521,12	8.500	1.000	4.550	4.550	4.550



Haushaltsvorbericht Bad Zwesten

	Ergebnis 2020	Ansatz 2021	Ansatz 2022	Ansatz 2023	Ansatz 2024	Ansatz 2025
Außerordentliche Erträge	218.732,42	36.000	58.550	17.550	17.550	17.550
Summe	9.779.953,43	8.769.202	9.381.681	9.965.013	10.174.700	10.504.241

In der langfristigen Entwicklung stellen sich die wichtigsten Ertragsarten wie folgt dar:



3.1 Steuern

3.1.1 Zusammensetzung und Entwicklung der Steuererträge

Mit einem Haushaltsansatz i.H.v. 3.669.300 Euro kommt den Erträgen aus Steuern ein bedeutender Anteil zu.

Die folgende Tabelle zeigt die Entwicklung der einzelnen Steuerarten:

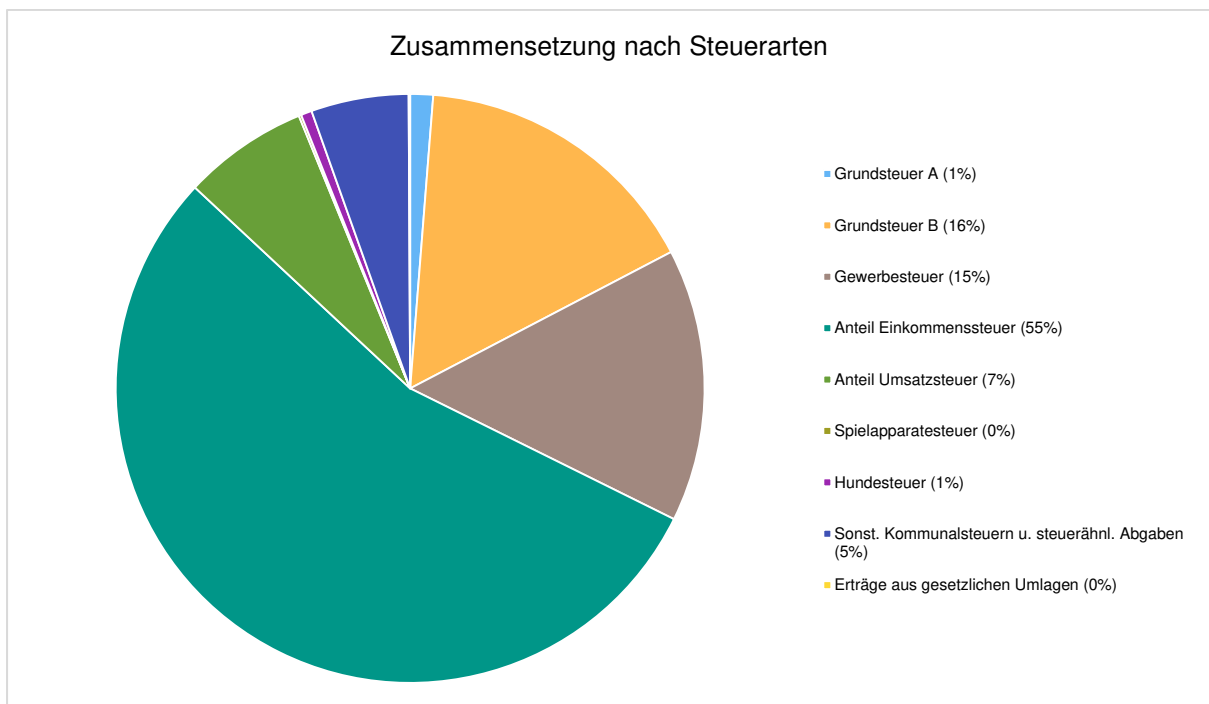
Steuerarten



Haushaltsvorbericht Bad Zwesten

	Ergebnis 2020	Ansatz 2021	Ansatz 2022	Ansatz 2023	Ansatz 2024	Ansatz 2025
Grundsteuer A	46.460,21	45.000	46.000	46.000	46.000	46.000
Grundsteuer B	568.014,43	590.000	590.000	580.000	585.800	591.658
Gewerbesteuer	509.437,76	380.000	550.000	750.000	802.500	846.637
Anteil Einkommenssteuer	1.933.686,95	1.900.000	2.004.500	2.164.860	2.283.927	2.398.123
Anteil Umsatzsteuer	290.241,47	290.000	252.300	261.130	266.353	271.680
Spielapparatesteuer	4.896,13	5.000	5.000	5.000	5.000	5.000
Hundesteuer	20.661,50	20.000	22.000	22.000	22.000	22.000
Sonst. Kommunalsteuern u. steuerähn. Abgaben	169.580,72	157.700	196.500	192.500	192.500	192.500
Erträge aus gesetzlichen Umlagen	8.683,08	--	3.000	0	0	0
Summe	3.551.662,25	3.387.700	3.669.300	4.021.490	4.204.080	4.373.598

Zusammensetzung des Steueraufkommens

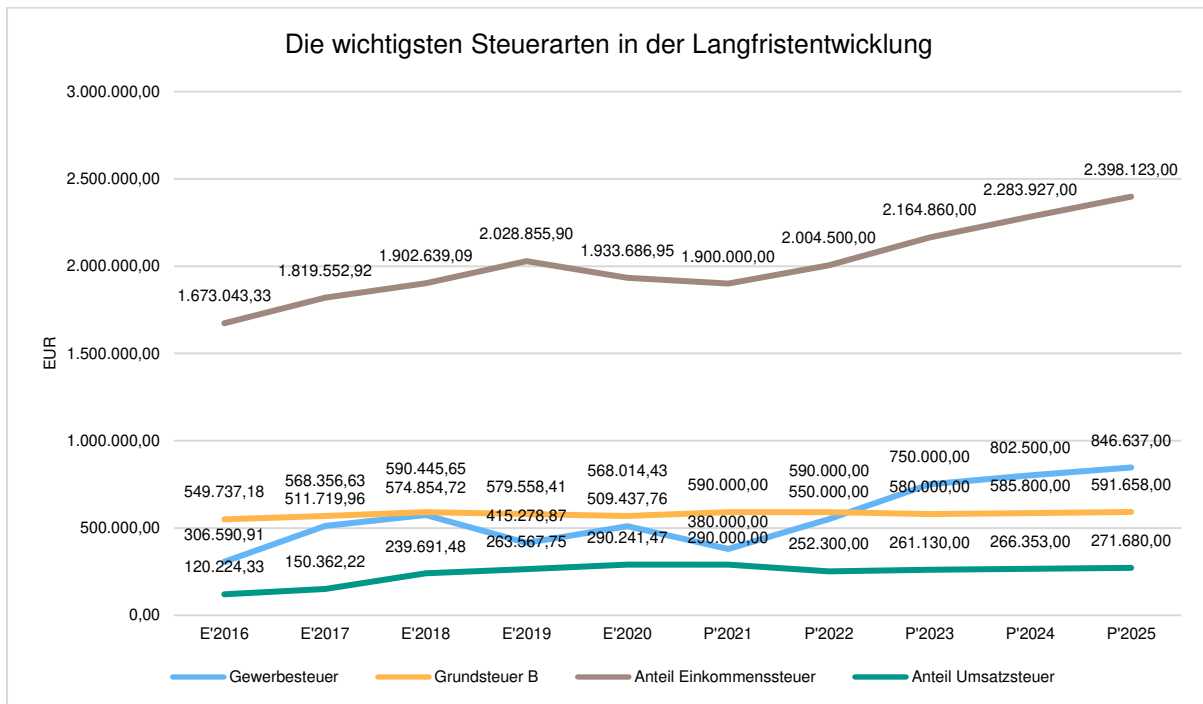


Die wichtigsten Steuerarten im langfristigen Verlauf

Die nachfolgende Grafik zeigt die ertragsstärksten Steuerarten in der langfristigen Entwicklung:



Haushaltsvorbericht Bad Zwesten



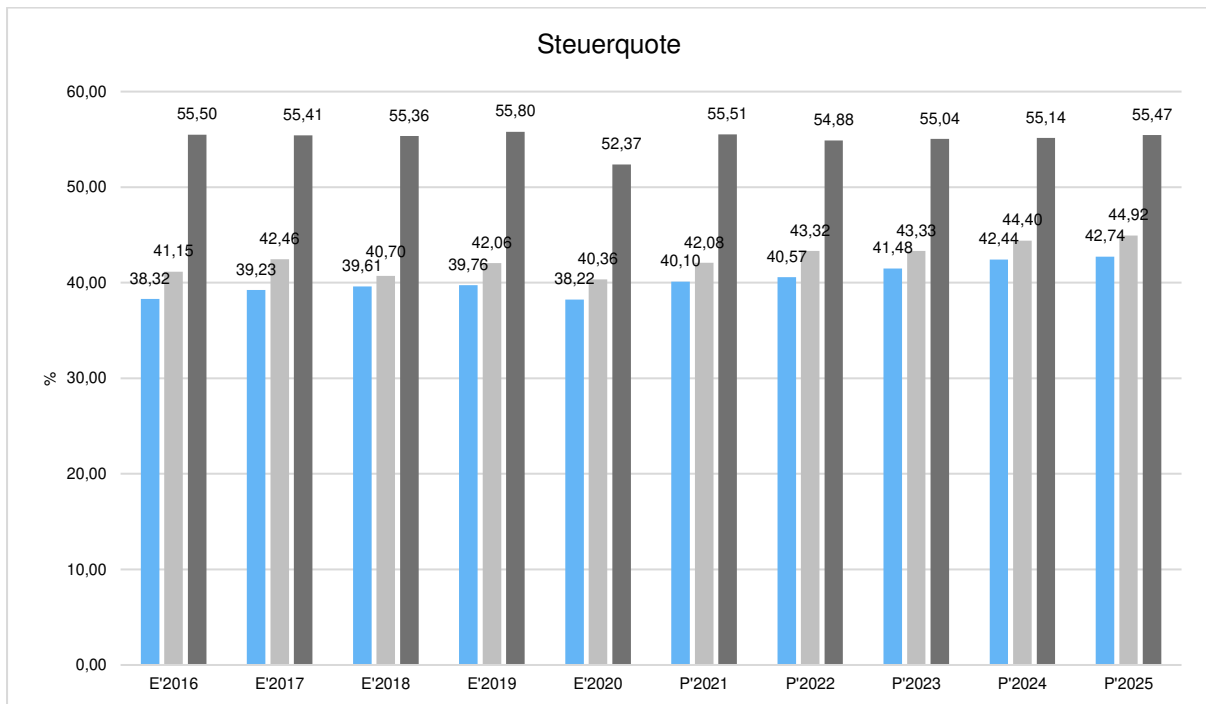
3.1.2 Kennzahlen zum kommunalen Steueraufkommen

Steuerquote

Um die örtliche Steuerertragskraft einordnen zu können, bietet sich die Betrachtung der Steuerquote an, die den prozentualen Anteil der Steuererträge an den ordentlichen Erträgen insgesamt abbildet, wobei die Gewerbesteuerumlage abgezogen wird. Eine hohe Steuerquote spricht für eine größere Unabhängigkeit von staatlichen Transferleistungen im Wege des Finanzausgleichs und ist insofern positiv zu werten.

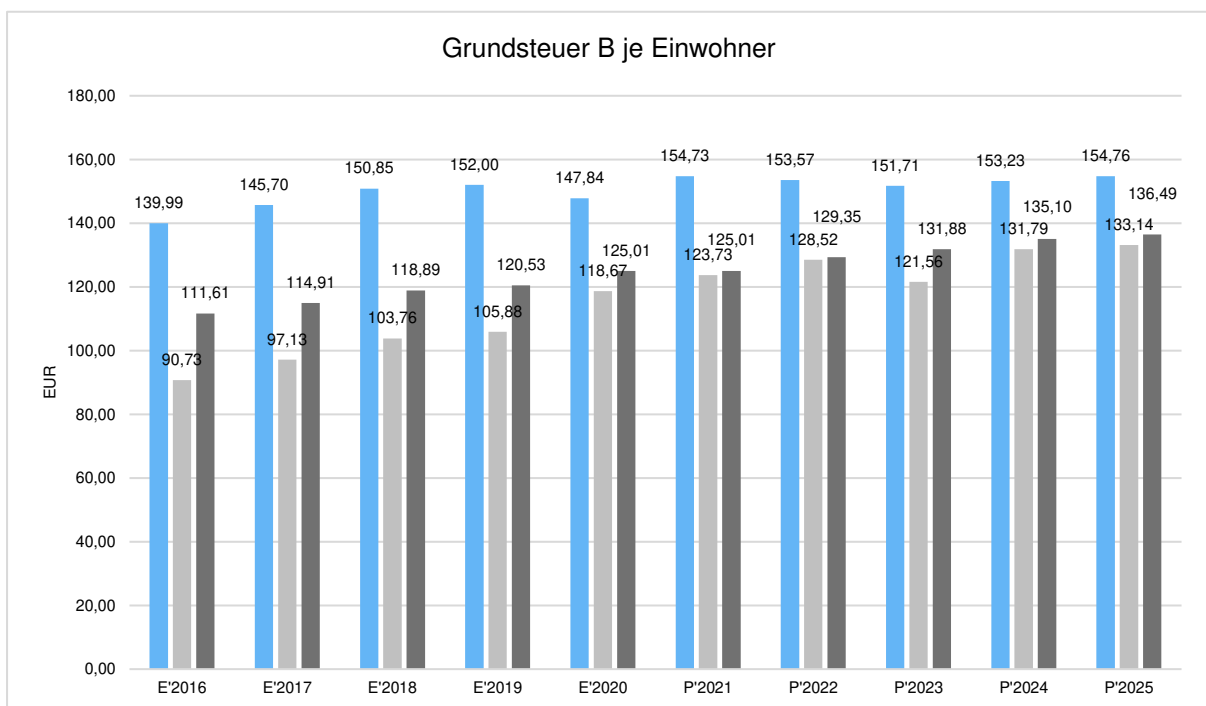


Haushaltsvorbericht Bad Zwesten



Grundsteuer B je Einwohner

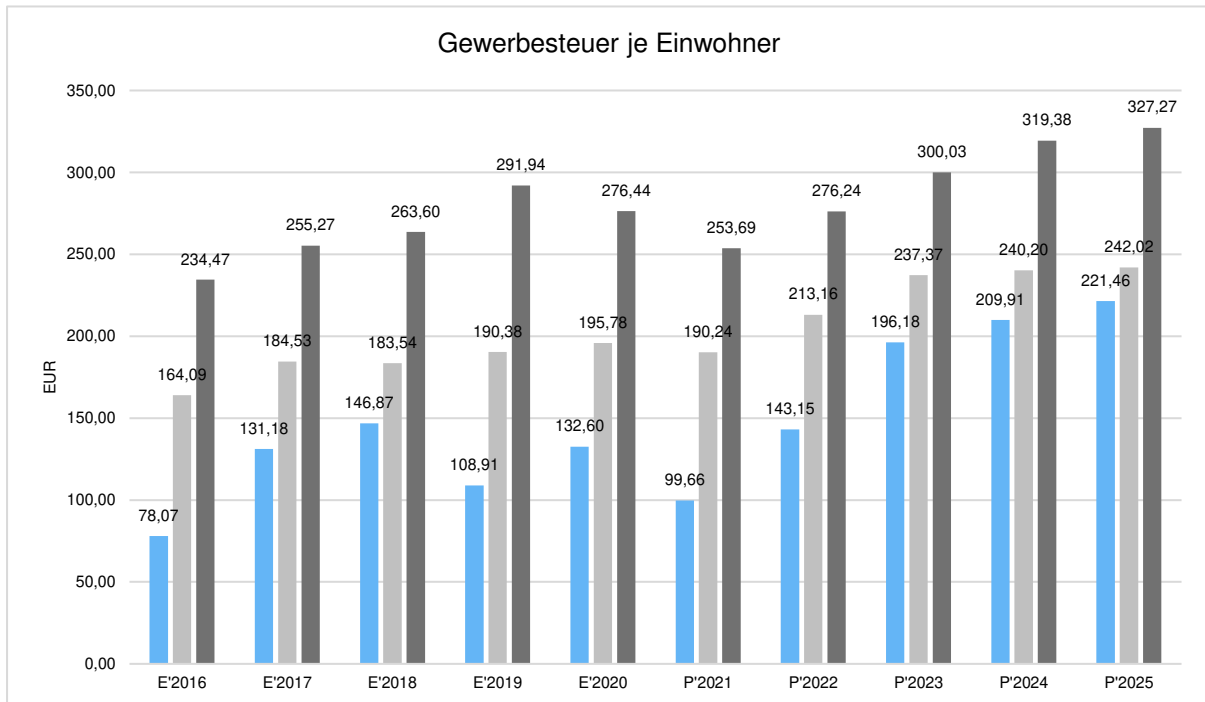
Die Grundsteuer B ist eine konstante Steuerart. Nachfolgend wird das Steueraufkommen in Relation zur Einwohnerzahl abgebildet:





Gewerbsteuer je Einwohner

Die Gewerbsteuer wird nachfolgend ebenfalls in Relation zur Einwohnerzahl abgebildet. Im Vergleich zur Grundsteuer B ist die Gewerbsteuer stärkeren Schwankungen aufgrund der konjunkturellen Einflüsse ausgesetzt:

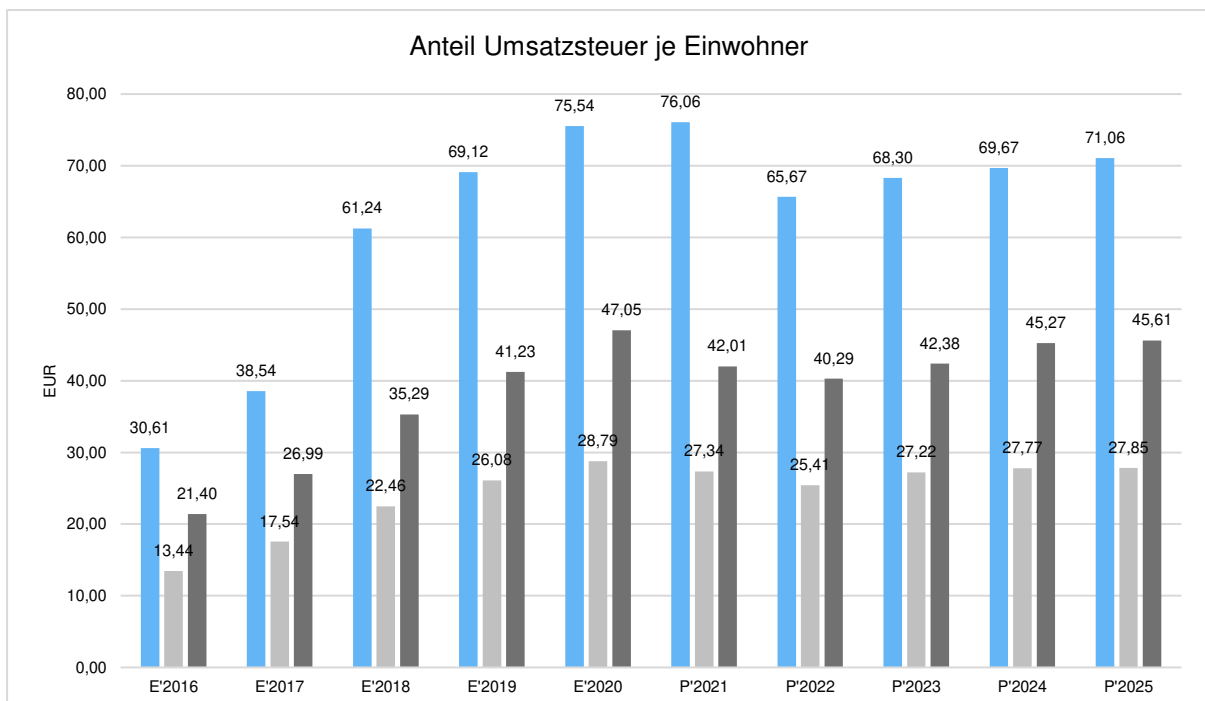
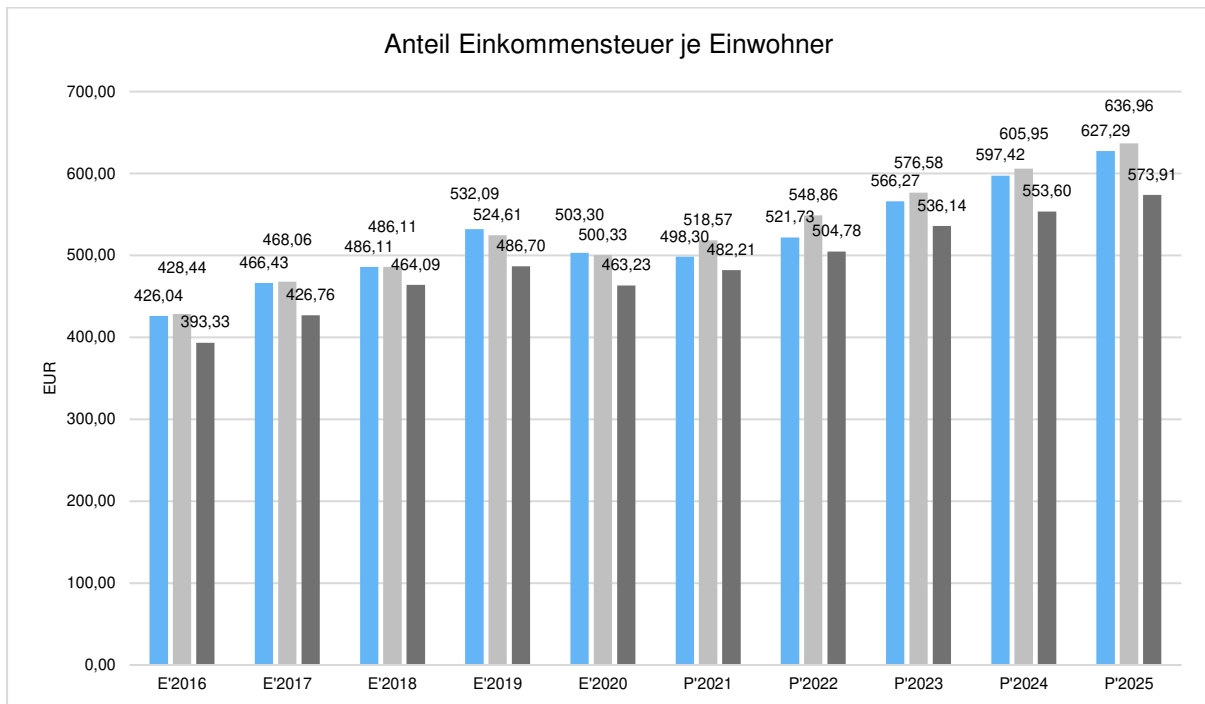


Gemeinschaftssteuern

Die Gemeinschaftssteuern, bestehend aus der Beteiligung am Aufkommen der Umsatz- und Einkommensteuer, bilden ein weitere wichtige Ertragssäule des kommunalen Haushaltes. Nachfolgend wird auch hier das Aufkommen jeweils einwohnerbezogen dargestellt:



Haushaltsvorbericht Bad Zwesten





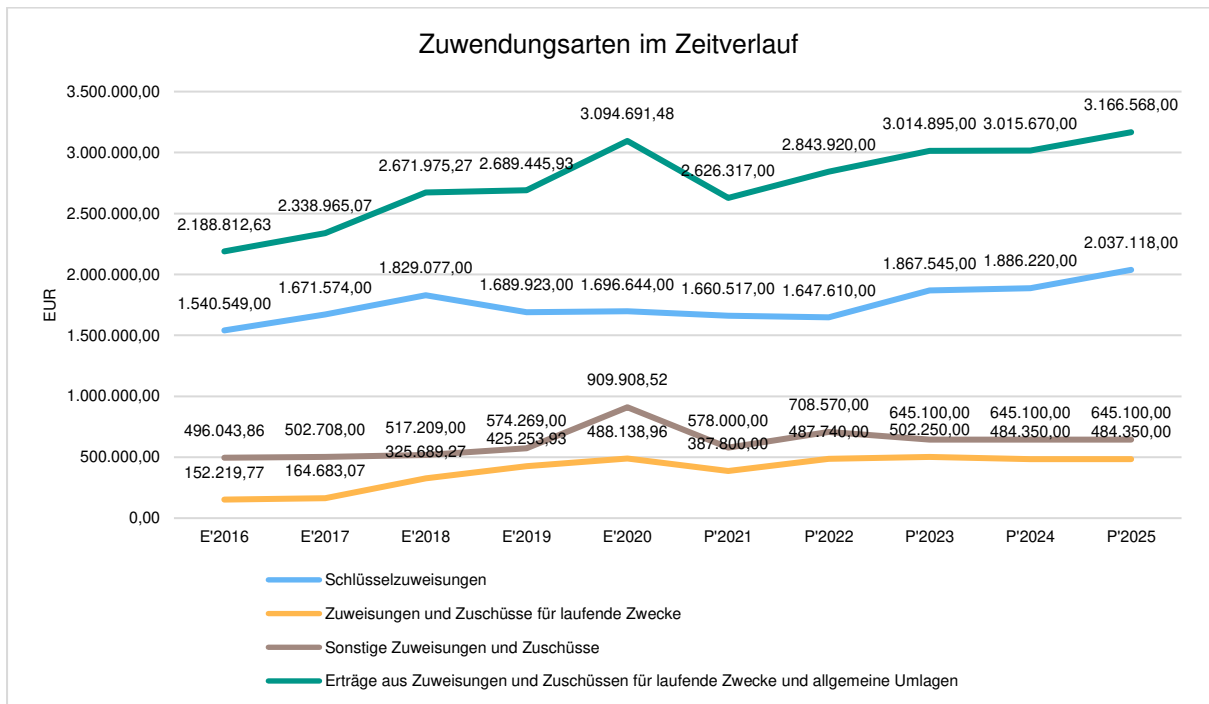
3.2 Erträge aus Zuwendungen und allgemeinen Umlagen

Entwicklung der Zuwendungen im Zeitverlauf

Nachfolgend wird die Entwicklung der Zuwendungen und allgemeinen Umlagen nach den einzelnen Zuwendungsarten abgebildet. Wesentlicher Bestandteil dieser Erträge sind die im Vergleich zum Vorjahresansatz um 12.907 EUR sinkenden Schlüsselzuweisungen vom Land Hessen.

Zuwendungsarten

	Ergebnis 2020	Ansatz 2021	Ansatz 2022	Ansatz 2023	Ansatz 2024	Ansatz 2025
Zuweisungen, Zuschüsse und allg. Umlagen	3.557.150,30	3.048.127	3.505.484	3.629.514	3.630.289	3.781.187
davon Schlüsselzuweisungen	1.696.644,00	1.660.517	1.647.610	1.867.545	1.886.220	2.037.118
davon Zuweisungen und Zuschüsse für laufende Zwecke	488.138,96	387.800	487.740	502.250	484.350	484.350
davon Auflösung SoPo für Zuwendungen	462.458,82	421.810	661.564	614.619	614.619	614.619
davon sonstige Zuweisungen und Zuschüsse	909.908,52	578.000	708.570	645.100	645.100	645.100



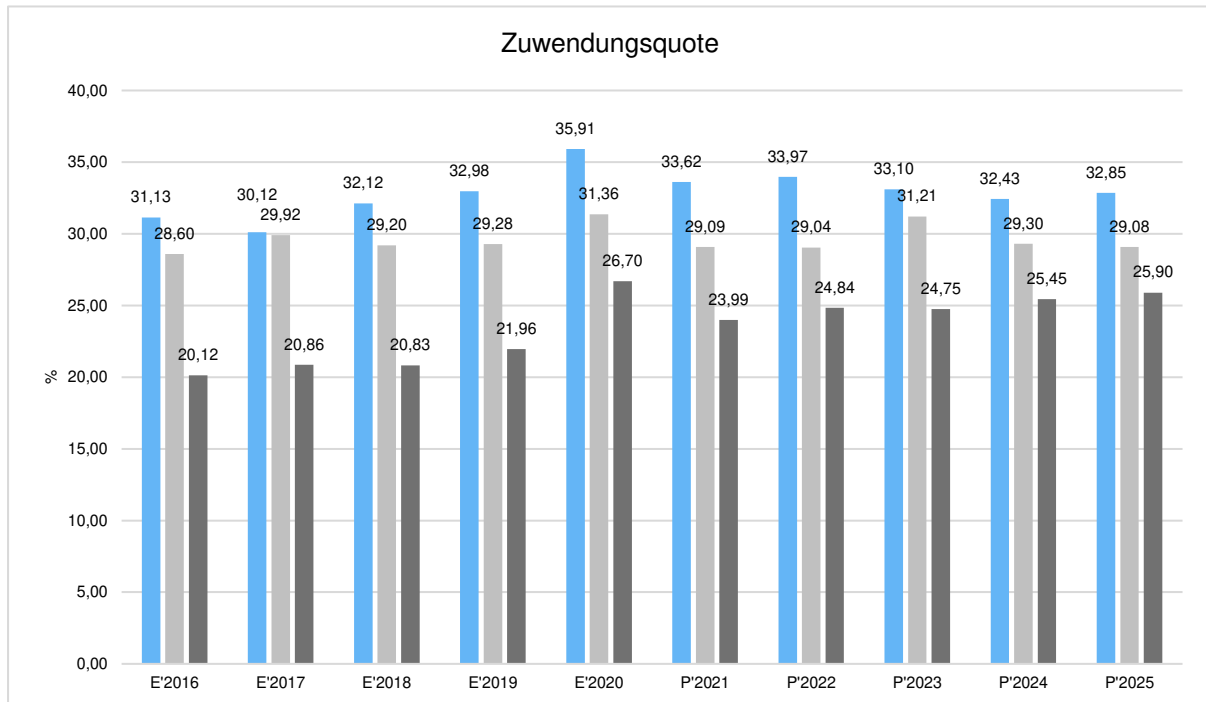
Zuwendungsquote



Haushaltsvorbericht Bad Zwesten

Die Zuwendungsquote zeigt auf, wie hoch die Abhängigkeit von Zuweisungen und Zuschüssen ist. Sie errechnet sich als prozentualer Anteil der Erträge aus Zuweisungen und Zuschüssen (ohne allgemeine Umlagen und Erträge aus der Leistungsbeteiligung des Bundes) von den ordentlichen Erträgen insgesamt.

Die Zuwendungsquote korrespondiert mit der oben bereits dargestellten Steuerquote.



3.3 Sonstige Ertragsarten

Die Entwicklung bei den übrigen Ertragsarten stellt sich wie folgt dar:

	Ergebnis 2020	Ansatz 2021	Ansatz 2022	Ansatz 2023	Ansatz 2024	Ansatz 2025
Privatrechtliche Leistungsentgelte	94.791,21	100.000	89.838	98.918	102.018	102.018
Öffentlich-rechtliche Leistungsentgelte	1.847.069,29	1.860.375	1.715.611	1.804.950	1.820.950	1.825.950
Kostensatzleistungen und -erstattungen	164.621,28	32.700	44.450	52.200	52.200	52.200
Erträge aus Transferleistungen / Familienleistungsausgleich	132.667,80	132.000	136.647	140.746	144.968	148.593
Sonstige ordentliche Erträge	198.737,76	163.800	160.801	195.095	198.095	198.595
Finanzerträge	14.521,12	8.500	1.000	4.550	4.550	4.550



Haushaltsvorbericht Bad Zwesten

	Ergebnis 2020	Ansatz 2021	Ansatz 2022	Ansatz 2023	Ansatz 2024	Ansatz 2025
Außerordentliche Erträge	218.732,42	36.000	58.550	17.550	17.550	17.550
Summe sonstige Ertragsarten	2.671.140,88	2.333.375	2.206.897	2.314.009	2.340.331	2.349.456

4 Aufwendungen

Die Summe aller Aufwendungen im Planjahr 2022 beläuft sich auf 10.045.467 Euro.

Diese teilt sich wie folgt auf die einzelnen Aufwandsarten aus:

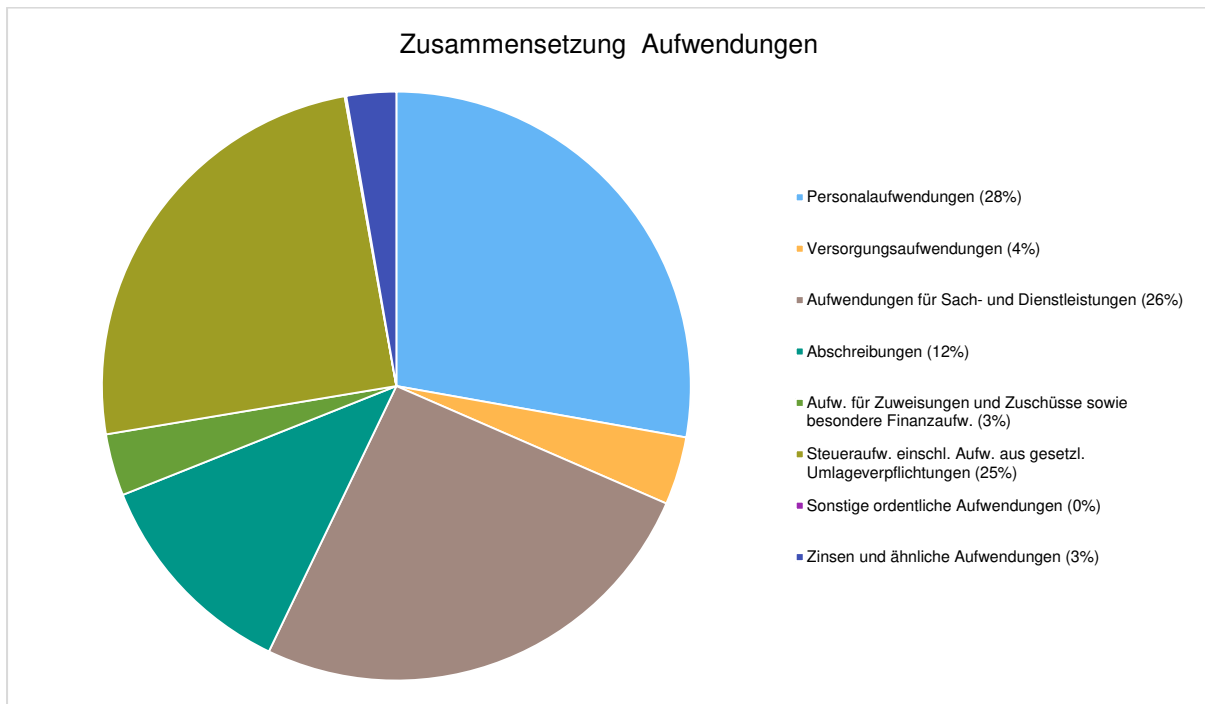
Aufwandsarten

	Plan 2022	in %
Personalaufwendungen	2.792.175	27,80
Versorgungsaufwendungen	375.300	3,74
Aufwendungen für Sach- und Dienstleistungen	2.571.195	25,60
Abschreibungen	1.190.132	11,85
Aufw. für Zuweisungen und Zuschüsse sowie besondere Finanzaufw.	341.500	3,40
Steueraufw. einschl. Aufw. aus gesetzl. Umlageverpflichtungen	2.492.548	24,81
Sonstige ordentliche Aufwendungen	8.796	0,09
Ordentliche Aufwendungen	9.771.646	97,27
Zinsen und ähnliche Aufwendungen	273.821	2,73
Summe	10.045.467	100,00

Aufwand in der Zusammensetzung nach Aufwandsarten:



Haushaltsvorbericht Bad Zwesten



Gegenüber den im Haushaltsplan des Vorjahres geplanten Aufwendungen i.H.v. 9.882.051 Euro erhöhen sich die Aufwendungen im aktuellen Planjahr um 163.416 Euro auf 10.045.467 Euro.

Der Vergleich nach den einzelnen Aufwandsarten stellen sich wie folgt dar:

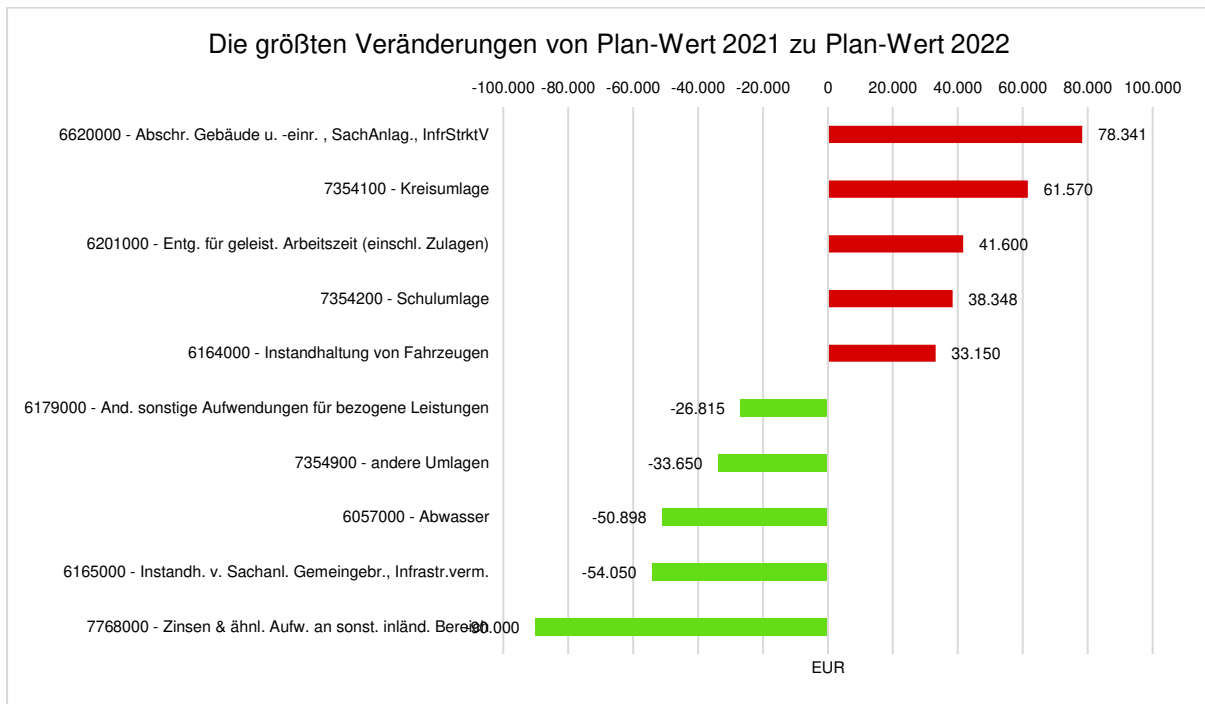
Vorjahresvergleich Aufwandsarten

	Ansatz 2022	Ansatz 2021	Vergleich in Euro
Personalaufwendungen	2.792.175	2.733.900	58.275
Versorgungsaufwendungen	375.300	377.100	-1.800
Aufwendungen für Sach- und Dienstleistungen	2.571.195	2.583.025	-11.830
Abschreibungen	1.190.132	1.086.800	103.332
Aufw. für Zuweisungen und Zuschüsse sowie besondere Finanzaufw.	341.500	313.150	28.350
Steueraufw. einschl. Aufw. aus gesetzl. Umlageverpflichtungen	2.492.548	2.416.145	76.403
Sonstige ordentliche Aufwendungen	8.796	8.110	686
Ordentliche Aufwendungen	9.771.646	9.518.230	253.416
Zinsen und ähnliche Aufwendungen	273.821	363.821	-90.000
Summe	10.045.467	9.882.051	163.416

Die größten Veränderungen werden in der folgenden Grafik dargestellt:



Haushaltsvorbericht Bad Zwesten



Unter Berücksichtigung der mittelfristigen Finanzplanung ergibt sich folgende Entwicklung der Aufwandsarten:

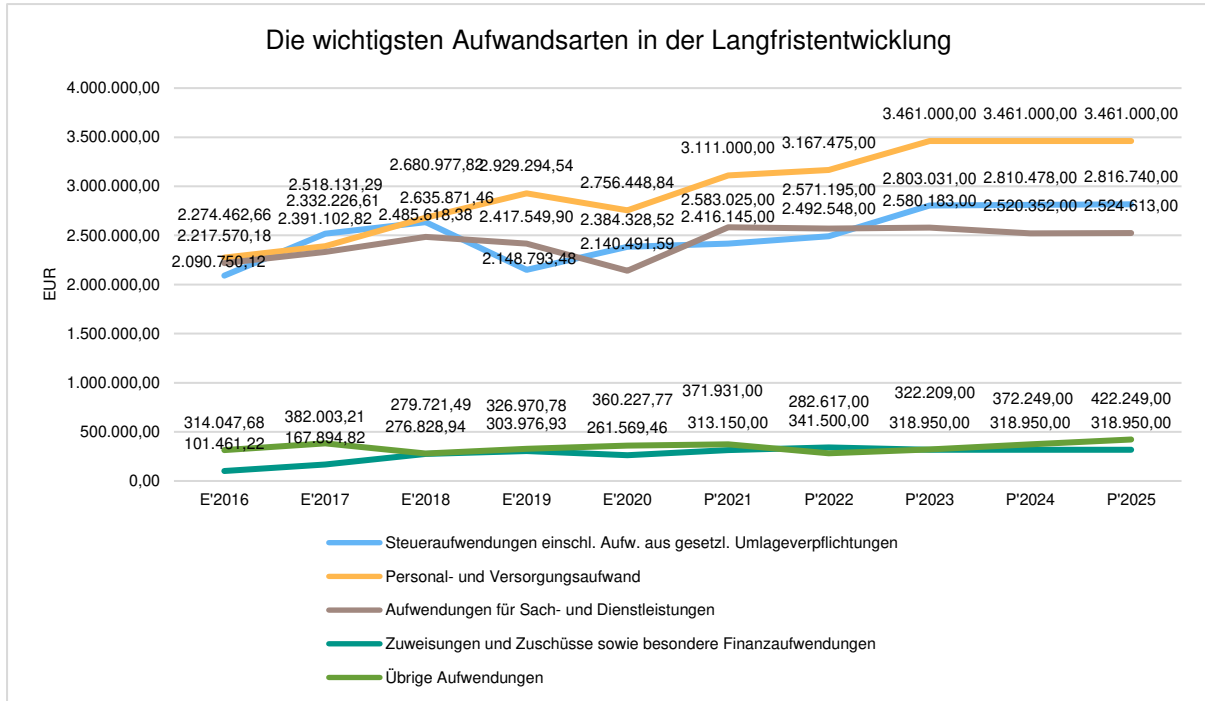
Aufwandsarten mittelfristige Planung

	Ergebnis 2020	Ansatz 2021	Ansatz 2022	Ansatz 2023	Ansatz 2024	Ansatz 2025
Personalaufwendungen	2.452.525,39	2.733.900	2.792.175	3.060.800	3.060.800	3.060.800
Versorgungsaufwendungen	303.923,45	377.100	375.300	400.200	400.200	400.200
Aufwendungen für Sach- und Dienstleistungen	2.140.491,59	2.583.025	2.571.195	2.580.183	2.520.352	2.524.613
Abschreibungen	1.279.857,19	1.086.800	1.190.132	1.208.397	1.208.397	1.208.397
Aufw. für Zuweisungen und Zuschüsse sowie besondere Finanzaufw.	261.569,46	313.150	341.500	318.950	318.950	318.950
Steueraufw. einschl. Aufw. aus gesetzl. Umlageverpflichtungen	2.384.328,52	2.416.145	2.492.548	2.803.031	2.810.478	2.816.740
Sonstige ordentliche Aufwendungen	4.229,90	8.110	8.796	8.838	8.878	8.878
Ordentliche Aufwendungen	8.826.925,50	9.518.230	9.771.646	10.380.399	10.328.055	10.338.578
Zinsen und ähnliche Aufwendungen	280.630,60	363.821	273.821	313.071	363.071	413.071
Außerordentliche Aufwendungen	75.367,27	--	--	300	300	300
Summe	9.182.923,37	9.882.051	10.045.467	10.693.770	10.691.426	10.751.949



Haushaltsvorbericht Bad Zwesten

Die wichtigsten Aufwandsarten in der langfristigen Entwicklung:



4.1 Personalaufwand

Die Personalaufwendungen entwickeln sich im Betrachtungszeitraum wie folgt:

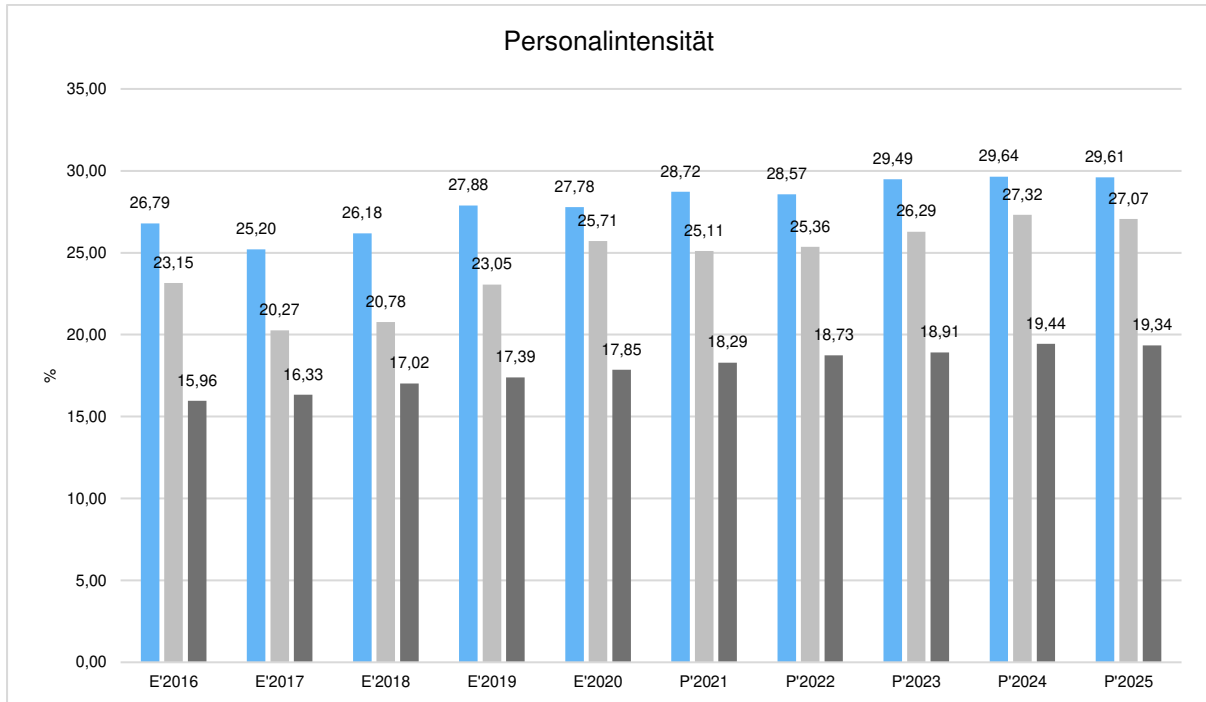
Personalaufwand

	Ergebnis 2020	Ansatz 2021	Ansatz 2022	Ansatz 2023	Ansatz 2024	Ansatz 2025
Entgeltete Arbeitnehmer	1.924.929,26	2.139.900	2.191.425	2.404.300	2.404.300	2.404.300
Bezüge Beamte	98.445,99	101.400	101.400	102.300	102.300	102.300
Soziale Abgaben, Altersversorgung und Unterstützung - Aktive	422.182,01	486.700	490.200	548.300	548.300	548.300
Sonstige Personalaufwendungen	6.968,13	5.900	9.150	5.900	5.900	5.900
Summe Personalaufwendungen	2.452.525,39	2.733.900	2.792.175	3.060.800	3.060.800	3.060.800
Versorgungsaufwendungen	303.923,45	377.100	375.300	400.200	400.200	400.200



Personalintensität

Die Personalintensität bildet den prozentualen Anteil der Personalaufwendungen an den ordentlichen Aufwendungen ab. Sie ist ein Indikator dafür, welches Gewicht die Personalaufwendungen innerhalb des ordentlichen Aufwandes haben.



4.2 Sach- und Dienstleistungsaufwand

Die im Vergleich zum Vorjahresansatz um 11.830 EUR sinkenden Aufwendungen für Sach- und Dienstleistungen entwickeln sich im Einzelnen wie folgt:

Sach- und Dienstleistungsaufwand

	Ergebnis 2020	Ansatz 2021	Ansatz 2022	Ansatz 2023	Ansatz 2024	Ansatz 2025
Aufwendungen für Sach- und Dienstleistungen	2.140.491,59	2.583.025	2.571.195	2.580.183	2.520.352	2.524.613
davon Aufw. für Material, Energie und sonstige verwaltungswirtschaftliche Tätigkeit	613.097,76	961.860	940.129	977.965	1.007.885	1.010.585
davon Aufw. für bezogene Leistungen	861.178,49	1.235.075	1.238.805	1.260.535	1.173.135	1.173.235
davon Aufw. für die Inanspruchnahme von Rechten und Diensten	79.361,00	99.960	105.863	73.515	73.195	73.195



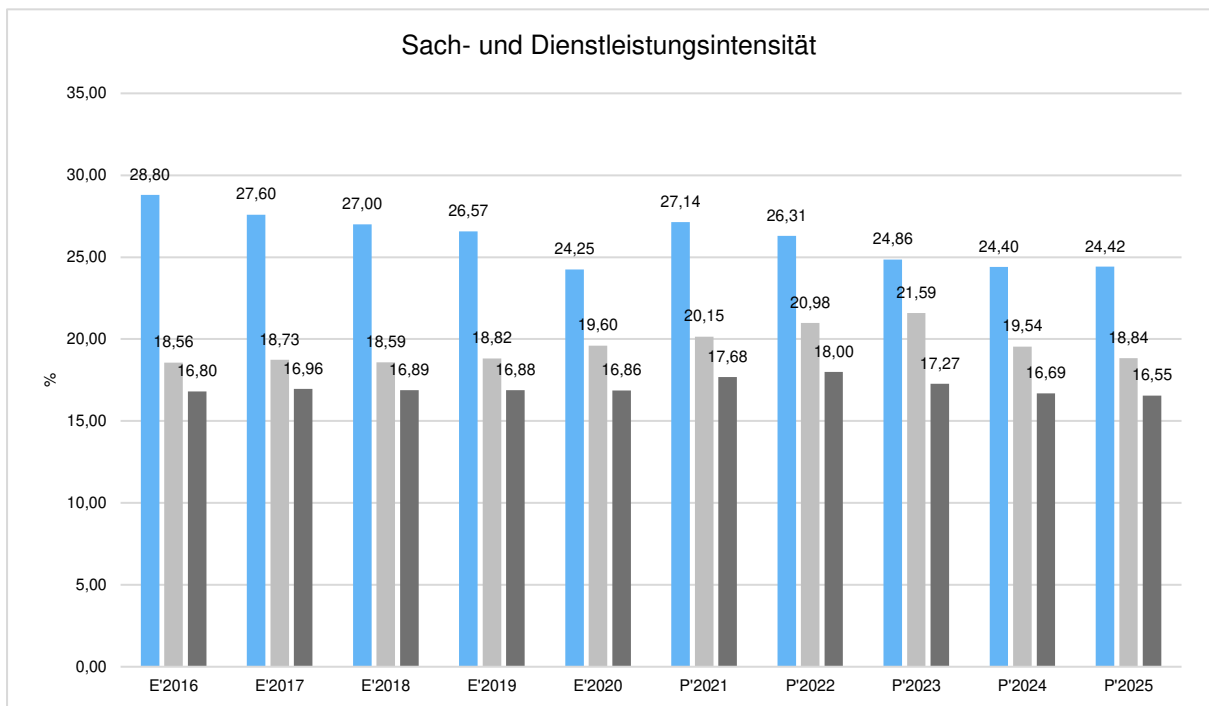
Haushaltsvorbericht Bad Zwesten

	Ergebnis 2020	Ansatz 2021	Ansatz 2022	Ansatz 2023	Ansatz 2024	Ansatz 2025
davon Aufw. für Kommunikation, Dokumentation, Information, Reisen, Werbung	97.790,14	123.050	109.500	94.820	92.629	93.530
davon Aufw. für Beiträge und Sonstiges sowie Wertkorrekturen	489.064,20	163.080	176.898	173.348	173.508	174.068

Sach- und Dienstleistungsintensität

Die Sach- und Dienstleistungsintensität bildet den prozentualen Anteil der Aufwendungen für Sach- und Dienstleistungen an den ordentlichen Aufwendungen insgesamt ab.

Sie zeigt an, welches Gewicht der Sach- und Dienstleistungsaufwand innerhalb des ordentlichen Aufwandes hat.



4.3 Gesetzliche Umlageverpflichtungen, Zuweisungen und Transferleistungen

Die gesetzlichen Umlageverpflichtungen, Zuweisungen und Transferleistungen werden im allgemeinen als Transferaufwendungen bezeichnet, da sie ohne Gegenleistung aufgewendet werden.

Die folgende Tabelle zeigt die Entwicklung der Transferaufwendungen im mittelfristigen Planungszeitraum.

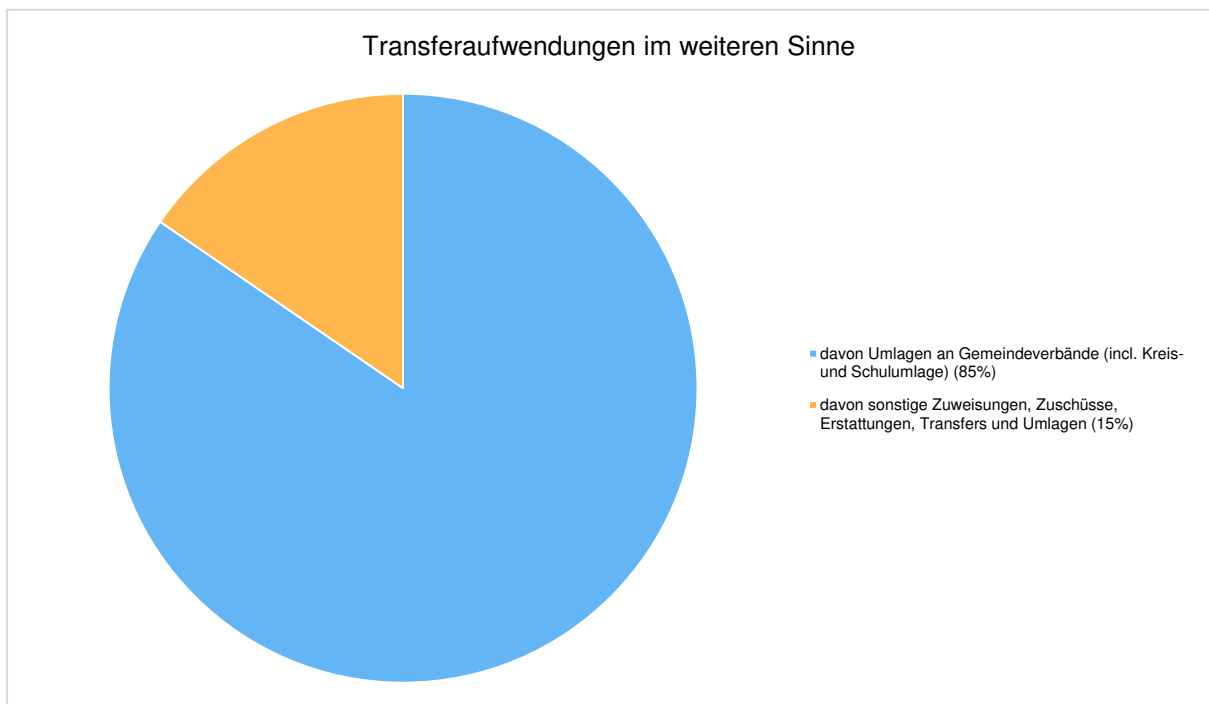
Aufwendungen aus gesetzl. Umlageverpflichtungen, Zuweisungen und Transferleistungen



Haushaltsvorbericht Bad Zwesten

	Ergebnis 2020	Ansatz 2021	Ansatz 2022	Ansatz 2023	Ansatz 2024	Ansatz 2025
Zuweisungen, Zuschüsse, Kostenerstattungen, Transferleistungen und Umlagen	2.645.897,98	2.729.295	2.834.048	3.121.981	3.129.428	3.135.690
davon Umlagen an Gemeindeverbände (incl. Kreis- und Schulumlage)	2.292.179,96	2.330.245	2.396.513	2.658.325	2.658.325	2.658.325
davon sonstige Zuweisungen, Zuschüsse, Erstattungen, Transfers und Umlagen	353.718,02	399.050	437.535	463.656	471.103	477.365

Die Zusammensetzung der Transferaufwendungen im weiteren Sinne:



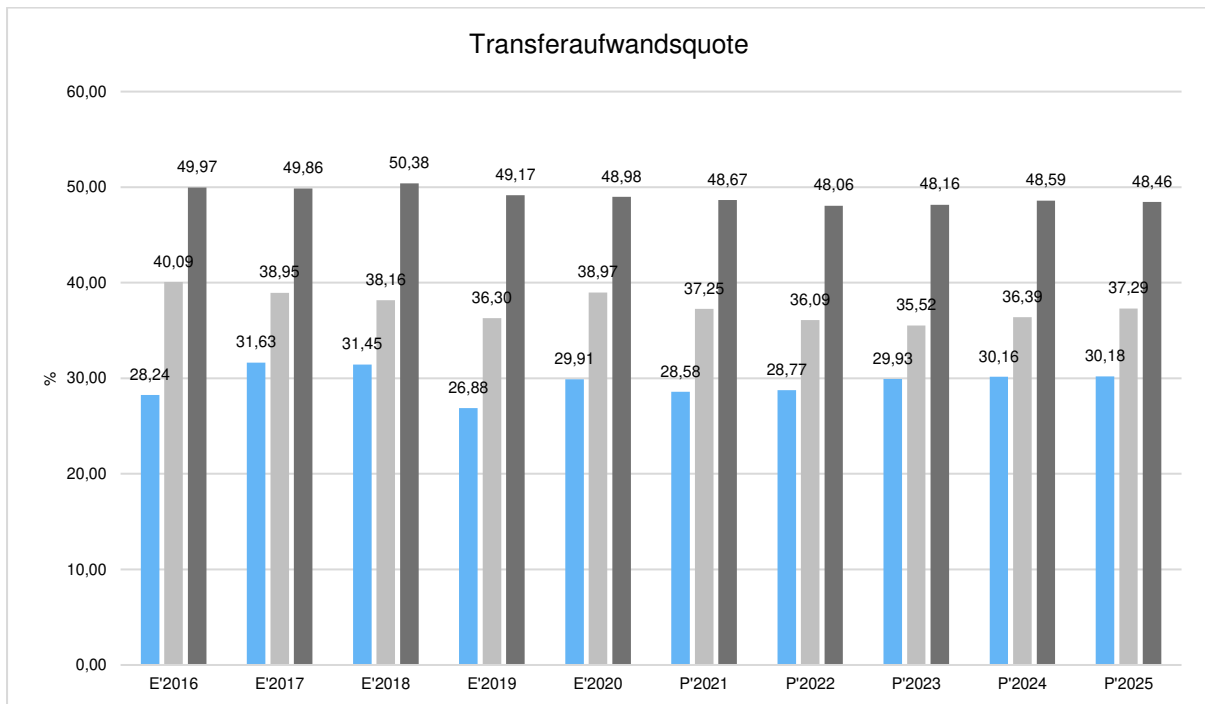
Transferaufwandsquote

Die Transferaufwandsquote stellt die Transferaufwendungen aus gesetzlichen Umlageverpflichtungen, Zuweisungen und Transferleistungen ins Verhältnis zu den ordentlichen Aufwendungen (Angabe in %). Die sonstigen Erstattungen (Hauptkonto 717) bleiben hierbei unberücksichtigt.

Die Kennzahl ist damit ein Indikator dafür, wie hoch der kommunale Haushalt durch Transferaufwendungen im weiteren Sinne belastet wird.



Haushaltsvorbericht Bad Zwesten



4.3.1 Steueraufwendungen einschließlich Aufwendungen aus gesetzlichen Umlageverpflichtungen

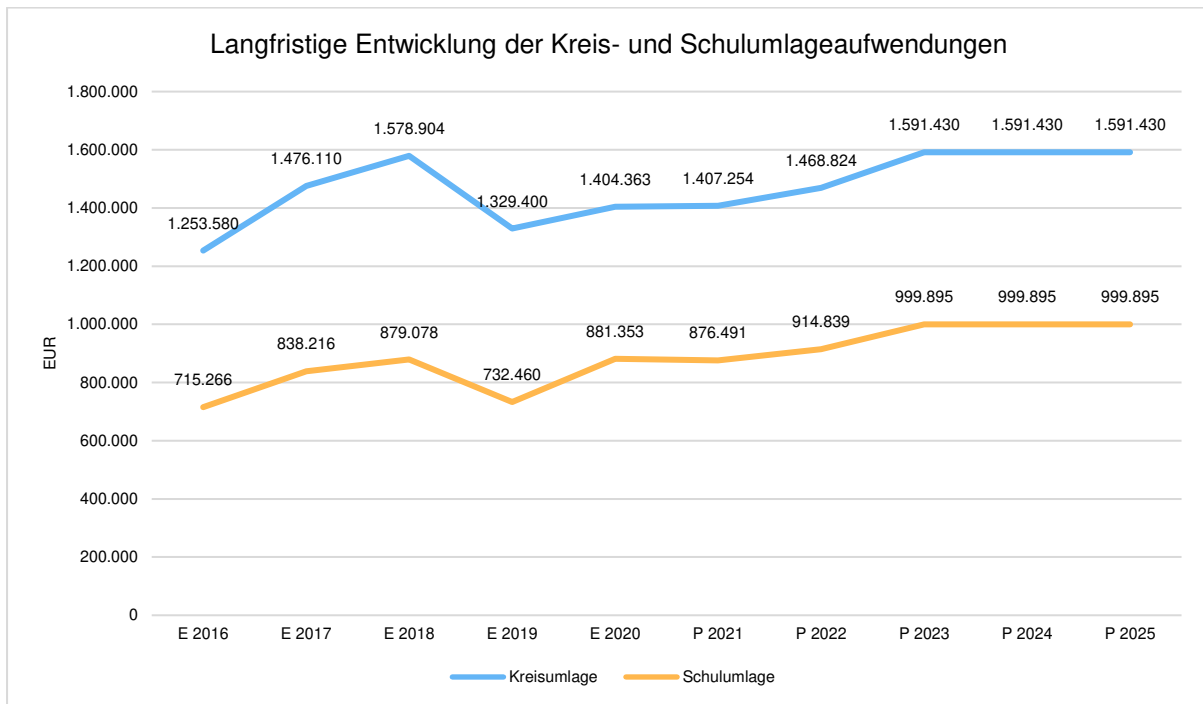
Gegenüber dem Vorjahresplan und in der langfristigen Entwicklung ergibt sich folgendes Bild:

Steueraufwendungen und gesetzliche Umlagezahlungen im Überblick

	Ergebnis 2020	Ansatz 2021	Ansatz 2022	Ansatz 2023	Ansatz 2024	Ansatz 2025
Steueraufwendungen einschließlich Aufwendungen aus gesetzlichen Umlageverpflichtungen	2.384.328,52	2.416.145	2.492.548	2.803.031	2.810.478	2.816.740
davon Kreisumlage	1.404.362,63	1.407.254	1.468.824	1.591.430	1.591.430	1.591.430
davon Schulumlage	881.352,74	876.491	914.839	999.895	999.895	999.895
davon Gewerbesteuerumlage	43.225,37	35.000	35.700	65.625	70.218	74.080
davon Heimatumlage	26.861,48	21.750	22.185	40.781	43.635	46.035



Haushaltsvorbericht Bad Zwesten



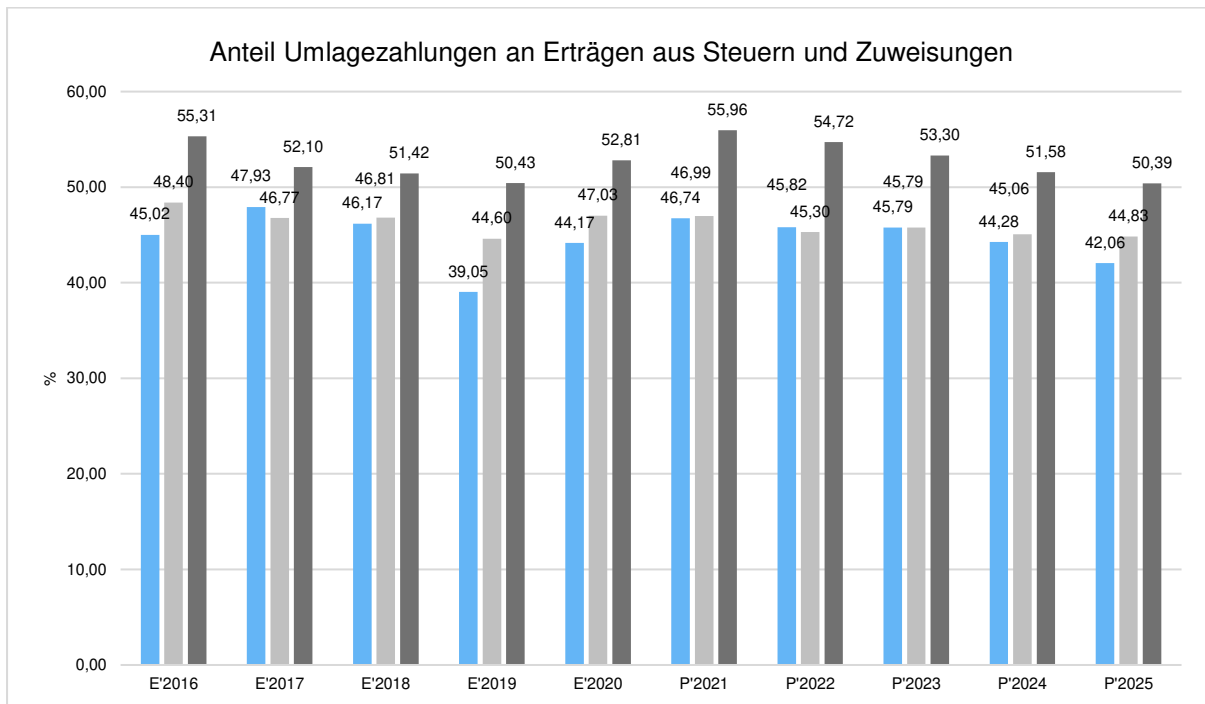
Anteil der Umlagezahlung an den Erträgen aus Steuern und Schlüsselzuweisungen

Um die Belastung durch die Umlagezahlung objektiver beurteilen zu können, wird sie nachfolgend ins Verhältnis zu den Erträgen aus Steuern (ohne Ausgleichsleistungen) und Schlüsselzuweisungen gestellt.

Die Kennzahl bringt zum Ausdruck, wieviel Prozent der Erträge aus Steuern und Schlüsselzuweisungen durch die Umlagezahlung wieder aufgezehrt werden.



Haushaltsvorbericht Bad Zwesten



4.3.2 Aufwendungen für Zuweisungen und Zuschüsse für lfd. Zwecke, besondere Finanzausgaben und Transferaufwendungen

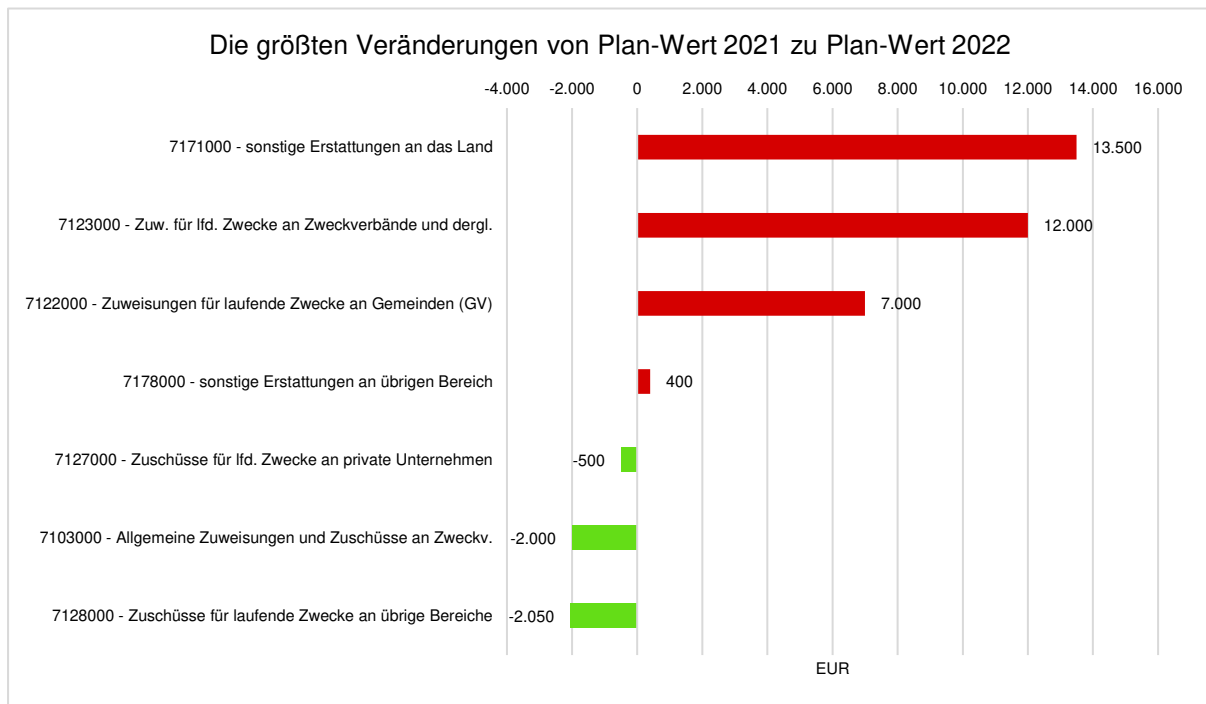
Im mittelfristigen Planungszeitraum fallen folgende Aufwendungen an:

	Ergebnis 2020	Ansatz 2021	Ansatz 2022	Ansatz 2023	Ansatz 2024	Ansatz 2025
Aufwendungen für Zuweisungen und Zuschüsse sowie besondere Finanzaufwendungen	261.569,46	313.150	341.500	318.950	318.950	318.950
Transferaufwendungen	--	--	--	--	--	--



Haushaltsvorbericht Bad Zwesten

Die wesentlichen Änderungen gegenüber dem Haushaltsansatz 2021 sind folgend dargestellt:



4.4 Abschreibungen

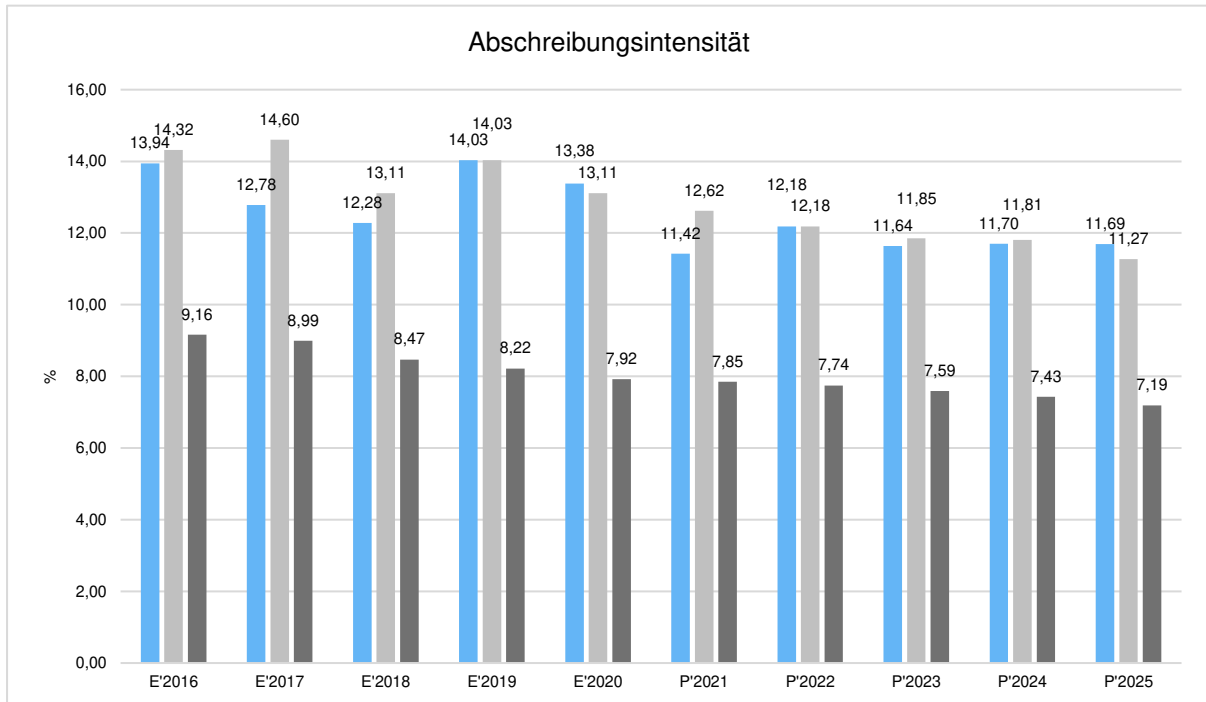
Die Abschreibungen sind in der nachfolgenden Tabelle abgebildet:

	Ergebnis 2020	Ansatz 2021	Ansatz 2022	Ansatz 2023	Ansatz 2024	Ansatz 2025
Abschreibungen auf immaterielle Vermögensgegenstände	30.387,30	26.000	30.528	30.900	30.900	30.900
Abschreibungen auf Gebäude, Sachanlagen im Gemeindegebrauch und Infrastrukturvermögen	944.758,20	937.050	1.015.391	1.026.924	1.026.924	1.026.924
Abschreibungen auf technische Anlagen und Maschinen	2.398,31	2.500	1.951	2.600	2.600	2.600
Abschreibungen auf andere Anlagen, Betriebs- und Geschäftsausstattung	125.064,91	118.100	138.098	143.573	143.573	143.573
Abschreibungen und Wertberichtigungen auf Umlaufvermögen (außer Wertpapiere)	98.763,98	--	300	300	300	300
Sonstige Abschreibungen incl. GWG	78.484,49	3.150	3.865	4.100	4.100	4.100
Abschreibungen	1.279.857,19	1.086.800	1.190.132	1.208.397	1.208.397	1.208.397



Abschreibungsintensität

Die Abschreibungsintensität bildet das Verhältnis der Abschreibungen zum ordentlichen Aufwand ab. Sie sagt aus, wie hoch die Belastung des Haushaltes durch Abschreibungen ist.



4.5 Zinsen und sonstige Finanzaufwendungen

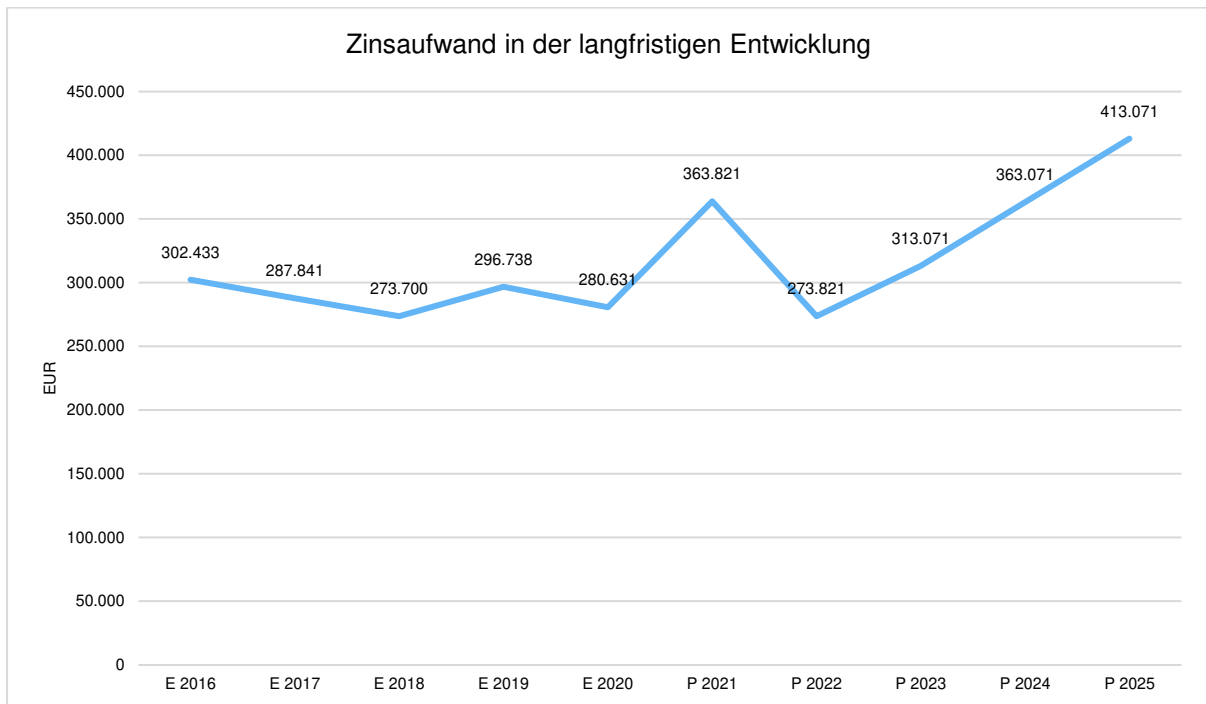
Die Entwicklung bei den Zinsen und den sonstigen Finanzaufwendungen stellt sich wie folgt dar:

Zinsaufwand

	Ansatz 2022	Ansatz 2021	Vergleich in Euro
Zinsen und sonstige Finanzaufwendungen	273.821	363.821	-90.000

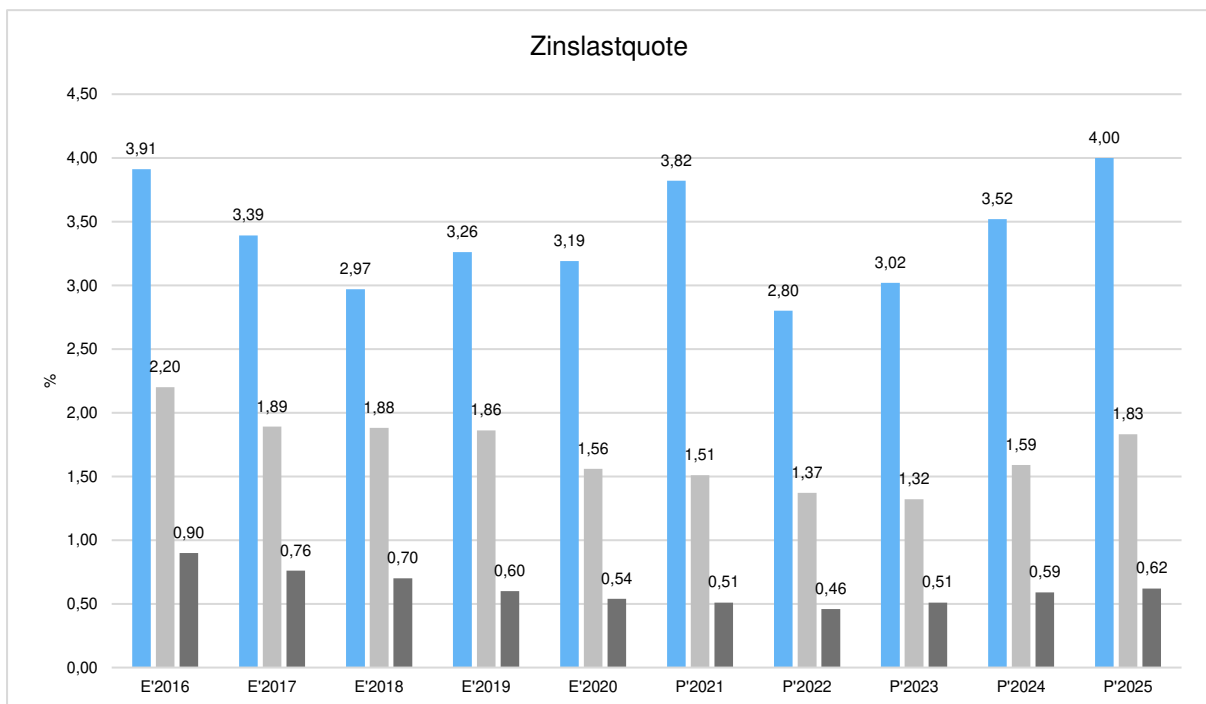


Haushaltsvorbericht Bad Zwesten



Zinslastquote

Die Zinslastquote bildet das Verhältnis der Zins- und sonstigen Finanzaufwendungen zum ordentlichen Aufwand ab. Sie zeigt auf, wie hoch die Belastung des Haushaltes durch Zinsaufwendungen ist.





5 Ergebnis

Aus den oben dargestellten Erträgen und Aufwendungen ergibt sich folgendes Ergebnis, was nachfolgend im Vergleich zur Planung des Vorjahres abgebildet wird:

Ergebnis im Vergleich zum Vorjahr

	Ansatz 2022	Ansatz 2021	Vergleich in Euro
Verwaltungsergebnis	-449.516	-793.528	344.012
Finanzergebnis	-272.821	-355.321	82.500
Ordentliches Ergebnis	-722.337	-1.148.849	426.512
Außerordentliches Ergebnis	58.550	36.000	22.550
Jahresergebnis	-663.787	-1.112.849	449.062

Das Ergebnis wird sich nach dem derzeitigen Stand der mittelfristigen Planung wie folgt entwickeln:

Ergebnis in der mittelfristigen Finanzplanung

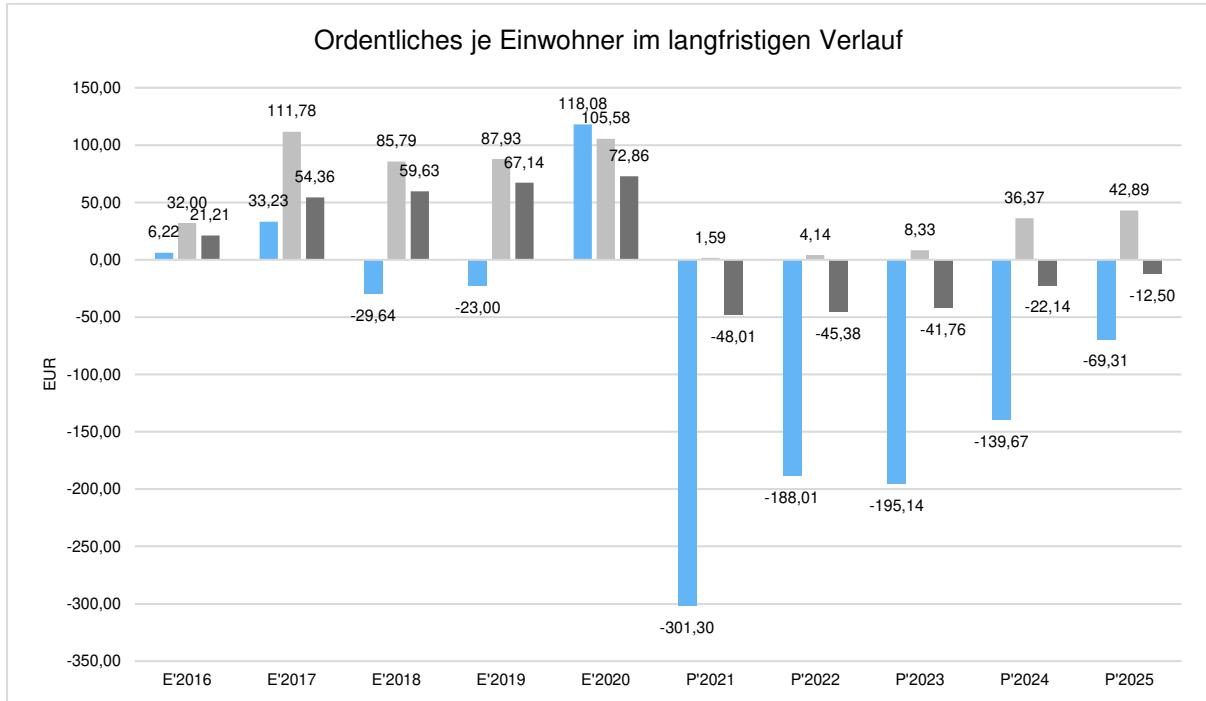
	Ergebnis 2020	Ansatz 2021	Ansatz 2022	Ansatz 2023	Ansatz 2024	Ansatz 2025
Verwaltungsergebnis	719.774,39	-793.528	-449.516	-437.486	-175.455	143.563
Finanzergebnis	-266.109,48	-355.321	-272.821	-308.521	-358.521	-408.521
Ordentliches Ergebnis	453.664,91	-1.148.849	-722.337	-746.007	-533.976	-264.958
Außerordentliches Ergebnis	143.365,15	36.000	58.550	17.250	17.250	17.250
Jahresergebnis	597.030,06	-1.112.849	-663.787	-728.757	-516.726	-247.708



Haushaltsvorbericht Bad Zwesten

Zur Einschätzung der finanziellen Leistungsfähigkeit kommt dem Ordentlichen Ergebnis eine wesentliche Bedeutung zu.

Nachfolgend wird dessen Entwicklung einwohnerbezogen dargestellt:



6 Finanzhaushalt

Die Eckdaten des Finanzhaushaltes stellen sich wie folgt dar:

Pos.	Bezeichnung	Ansatz 2022	Ansatz 2021	Ergebnis 2020
09	Einzahlungen aus laufender Verwaltungstätigkeit	8.670.117	8.327.392	9.440.342
18	Auszahlungen aus laufender Verwaltungstätigkeit	8.855.335	8.795.251	8.980.506
19	Saldo aus laufender Verwaltungstätigkeit	-185.218	-467.859	459.836
23	Einzahlungen aus Investitionstätigkeit	1.624.364	566.500	2.384.899
28	Auszahlungen aus Investitionstätigkeit	5.802.100	1.583.400	5.670.900
29	Saldo aus Investitionstätigkeit	-4.177.736	-1.016.900	-3.286.001
30	Zahlungsmittelüberschuss/-bedarf (laufende Verwaltungs- und Investitionstätigkeit)	-4.362.954	-1.484.759	-2.826.165
31	Einzahlungen aus der Aufnahme von Krediten und wirtschaftlich vergleichbaren Vorgängen für Investitionen	4.177.736	2.576.900	3.286.001
32	Auszahlungen für die Tilgung von Krediten und wirtschaftlich vergleichbaren Vorgängen für Investitionen	750.000	950.000	765.000
33	Saldo aus Finanzierungstätigkeit	3.427.736	1.626.900	2.521.001



Haushaltsvorbericht Bad Zwesten

Pos.	Bezeichnung	Ansatz 2022	Ansatz 2021	Ergebnis 2020
39	Finanzmittelüberschuss / Finanzmittelbedarf des Haushaltsjahres	-935.218	142.141	-305.164

6.1 Investitionstätigkeit

Nachfolgend wird die Zusammensetzung der investiven Ein- und Auszahlungen im mittelfristigen Betrachtungszeitraum abgebildet:

Ein- und Auszahlungen aus Investitionstätigkeit

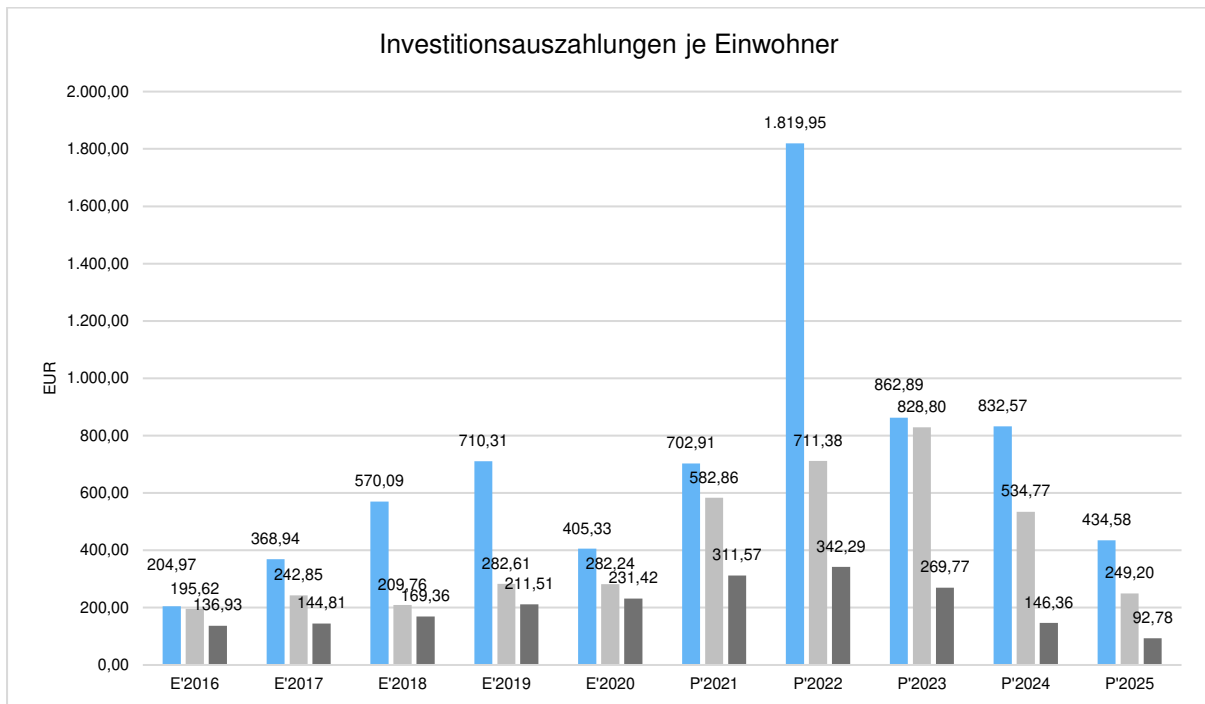
	Ergebnis 2020	Ansatz 2021	Ansatz 2022	Ansatz 2023	Ansatz 2024	Ansatz 2025
Einzahlungen aus Investitionszuweisungen und -zuschüssen sowie Investitionsbeiträgen	445.620,38	536.500	1.565.364	179.500	124.500	69.500
Einzahlungen aus Abgängen von Sachanlagevermögen und immateriellem Anlagevermögen	307.855,80	30.000	59.000	20.000	20.000	20.000
Summe Einzahlungen aus Investitionstätigkeit	753.476,18	566.500	1.624.364	199.500	144.500	89.500
Auszahlungen für Investitionszuweisungen und -zuschüsse	59.264,30	21.200	5.600	0	100.000	0
Auszahlungen für den Erwerb von Grundstücken und Gebäuden	31.367,86	293.700	1.875.350	661.080	933.000	338.500
Auszahlungen für Baumaßnahmen	1.426.552,84	1.045.000	2.189.000	1.093.000	750.000	75.000
Auszahlungen für Investitionen in bewegliches Sachanlagevermögen und immaterielles Anlagevermögen	40.076,71	223.500	467.150	336.340	191.500	39.500
Auszahlungen für Investitionen in Finanzanlagevermögen	--	--	1.265.000	--	--	--
Summe Auszahlungen aus Investitionstätigkeit	1.557.261,71	1.583.400	5.802.100	2.090.420	1.974.500	453.000
Saldo aus Investitionstätigkeit	-803.785,53	-1.016.900	-4.177.736	-1.890.920	-1.830.000	-363.500

Investitionsauszahlungen je Einwohner

Einwohnerbezogen stellen sich die Investitionsauszahlungen wie folgt dar:



Haushaltsvorbericht Bad Zwesten



Investitionsmaßnahmen im Überblick

Im mittelfristigen Planungszeitraum bis 2025 sind folgende investive Maßnahmen vorgesehen:

wesentliche Investitionsmaßnahmen (ab Volumen von 50.000€)

	Ergebnis 2020	Ansatz 2021	Ansatz 2022	Ansatz 2023	Ansatz 2024	Ansatz 2025
Gesamthaushalt	-922.290,01	-724.000	-4.246.000	-1.596.000	-1.686.000	-291.000
I-0100-43 - Neubau Bauhofshalle	--	--	-50.000	0	-760.000	--
Auszahlung	--	--	50.000	0	760.000	--
I-0100-46 - Interk. Gewerbegebiet SEW	--	--	--	0	-100.000	0
Auszahlung	--	--	--	0	100.000	0
I-0203-15 - TSF-W Feuerwehr Wenzigerode	--	--	0	-80.000	-40.000	--
Auszahlung	--	--	0	80.000	40.000	--
I-0203-20 - Umbau Umkleide JFW Wenzigerode	--	--	0	0	-100.000	--
Auszahlung	--	--	0	0	100.000	--
I-0203-25 - Umkleide- und Sanitäranlagen; Anbau Fahrzeughalle	--	0	0	--	--	-100.000
Auszahlung	--	0	0	--	--	100.000
I-1101-05 - Kläranlage Bad Zwesten	-11.705,18	0	-1.550.000	-500.000	--	--
Auszahlung	11.705,18	0	1.550.000	500.000	--	--



Haushaltsvorbericht Bad Zwesten

	Ergebnis 2020	Ansatz 2021	Ansatz 2022	Ansatz 2023	Ansatz 2024	Ansatz 2025
I-1101-20 - Erneuerung Abwasserleitungen	-18.990,14	-200.000	0	-50.000	-50.000	-50.000
<i>Auszahlung</i>	<i>18.990,14</i>	<i>200.000</i>	<i>0</i>	<i>50.000</i>	<i>50.000</i>	<i>50.000</i>
I-1101-21 - Lerchenweg, Kanalerweiterung	-107.916,72	--	--	--	--	--
<i>Auszahlung</i>	<i>107.916,72</i>	<i>--</i>	<i>--</i>	<i>--</i>	<i>--</i>	<i>--</i>
I-1101-26 - Erschließung Neubaugebiet Über der Siegel(Hardtstr)	--	-150.000	--	--	--	--
<i>Auszahlung</i>	<i>--</i>	<i>150.000</i>	<i>--</i>	<i>--</i>	<i>--</i>	<i>--</i>
I-1101-35 - Abwasserhebeanlage Campingplatz	--	-90.000	--	--	--	--
<i>Auszahlung</i>	<i>--</i>	<i>90.000</i>	<i>--</i>	<i>--</i>	<i>--</i>	<i>--</i>
I-1101-41 - Ausbau Ortsdurchfahrt Oberurff-Schiffelborn K61	--	--	--	-15.000	-150.000	--
<i>Auszahlung</i>	<i>--</i>	<i>--</i>	<i>--</i>	<i>15.000</i>	<i>150.000</i>	<i>--</i>
I-1103-15 - Aufbereitungsanlage Wasserwerk Ebersberg	-116.039,78	--	--	--	--	--
<i>Auszahlung</i>	<i>116.039,78</i>	<i>--</i>	<i>--</i>	<i>--</i>	<i>--</i>	<i>--</i>
I-1103-18 - Erneuerung Wasserleitungen	--	-100.000	0	-25.000	-25.000	-25.000
<i>Auszahlung</i>	<i>--</i>	<i>100.000</i>	<i>0</i>	<i>25.000</i>	<i>25.000</i>	<i>25.000</i>
I-1103-20 - Neubau HB Hochzone	-92.126,75	--	--	--	--	--
<i>Auszahlung</i>	<i>92.126,75</i>	<i>--</i>	<i>--</i>	<i>--</i>	<i>--</i>	<i>--</i>
I-1103-25 - Erschließung Neubaugebiet Über der Siegel(Hardtstr)	--	-100.000	0	0	0	0
<i>Auszahlung</i>	<i>--</i>	<i>100.000</i>	<i>0</i>	<i>0</i>	<i>0</i>	<i>0</i>
I-1103-28 - Neuordnungs Ortsnetz	-75.859,60	--	--	--	--	--
<i>Auszahlung</i>	<i>75.859,60</i>	<i>--</i>	<i>--</i>	<i>--</i>	<i>--</i>	<i>--</i>
I-1103-58 - Ausbau Ortsdurchfahrt Oberurff-Schiffelborn K61	--	--	--	-15.000	-150.000	--
<i>Auszahlung</i>	<i>--</i>	<i>--</i>	<i>--</i>	<i>15.000</i>	<i>150.000</i>	<i>--</i>
I-1201-10 - Erschließungsbeiträge	83.937,04	20.000	20.000	20.000	20.000	20.000
<i>Einzahlung</i>	<i>83.937,04</i>	<i>20.000</i>	<i>20.000</i>	<i>20.000</i>	<i>20.000</i>	<i>20.000</i>
I-1201-25 - Betzigeröder Weg - Straßenausbau	--	-80.000	-250.000	0	--	--
<i>Auszahlung</i>	<i>--</i>	<i>80.000</i>	<i>250.000</i>	<i>0</i>	<i>--</i>	<i>--</i>
I-1201-26 - Erschließung Neubaugebiet Über der Siegel(Hardtstr)	--	-100.000	--	--	--	--
<i>Auszahlung</i>	<i>--</i>	<i>100.000</i>	<i>--</i>	<i>--</i>	<i>--</i>	<i>--</i>
I-1201-27 - Endausbau Badeweg	--	0	--	--	--	-180.000
<i>Auszahlung</i>	<i>--</i>	<i>0</i>	<i>--</i>	<i>--</i>	<i>--</i>	<i>180.000</i>
I-1201-30 - KIP Projekt Haupt-KS-Str.	-432.269,45	--	--	--	--	--
<i>Auszahlung</i>	<i>432.269,45</i>	<i>--</i>	<i>--</i>	<i>--</i>	<i>--</i>	<i>--</i>
I-1201-32 - Gehwege im Zuge K 74	-170.447,19	--	--	--	--	--
<i>Einzahlung</i>	<i>67.200,00</i>	<i>--</i>	<i>--</i>	<i>--</i>	<i>--</i>	<i>--</i>



Haushaltsvorbericht Bad Zwesten

	Ergebnis 2020	Ansatz 2021	Ansatz 2022	Ansatz 2023	Ansatz 2024	Ansatz 2025
<i>Auszahlung</i>	237.647,19	--	--	--	--	--
I-1201-46 - Straßenendausbau Lerchenweg (2022)	--	--	-155.000	--	--	--
<i>Auszahlung</i>	--	--	155.000	--	--	--
I-1201-47 - Entwässerung Brunnenstraße (Straßeneinläufe)	--	--	-80.000	--	--	--
<i>Auszahlung</i>	--	--	80.000	--	--	--
I-1201-50 - Schlossbergstraße	--	--	-100.000	--	--	--
<i>Auszahlung</i>	--	--	100.000	--	--	--
I-1201-51 - Ausbau Ortsdurchfahrt Oberurff-Schiffelborn K61	--	--	--	-10.000	-375.000	--
<i>Auszahlung</i>	--	--	--	10.000	375.000	--
I-1204-07 - Barrierefreie Bushaltestellen	--	-75.000	-120.000	--	--	--
<i>Einzahlung</i>	--	225.000	630.000	--	--	--
<i>Auszahlung</i>	--	300.000	750.000	--	--	--
I-1502-12 - Grundsaniierung Bewegungsbad	-31.872,24	--	-760.000	-500.000	--	--
<i>Auszahlung</i>	31.872,24	--	760.000	500.000	--	--
I-1502-58 - Schwalm-Radweg R4 Bischhausen-Niederurff	--	100.000	0	--	--	--
<i>Einzahlung</i>	--	100.000	100.000	--	--	--
<i>Auszahlung</i>	--	0	100.000	--	--	--
I-1502-64 - Dachsanierung Kurhaus	--	--	-10.000	-300.000	--	--
<i>Auszahlung</i>	--	--	10.000	300.000	--	--
I-1502-70 - Sanierung u. Abdichtung unterer Teich Kurpark	--	--	--	-65.000	--	--
<i>Auszahlung</i>	--	--	--	65.000	--	--
I-1503-13 - Sanierung 6-Fam.Haus	--	0	--	-100.000	--	--
<i>Auszahlung</i>	--	0	--	100.000	--	--
I-1601-01 - Investitionspauschale	51.000,00	51.000	49.000	44.000	44.000	44.000
<i>Einzahlung</i>	51.000,00	51.000	49.000	44.000	44.000	44.000
I-1602-02 - Beteiligung am ZV EWF	--	--	-1.240.000	--	--	--
<i>Auszahlung</i>	--	--	1.240.000	--	--	--

6.2 Finanzierungstätigkeit

Die folgende Tabelle zeigt die Ein- und Auszahlungen aus Finanzierungstätigkeit im Betrachtungszeitraum der mittelfristigen Finanzplanung:

Finanzierungstätigkeit



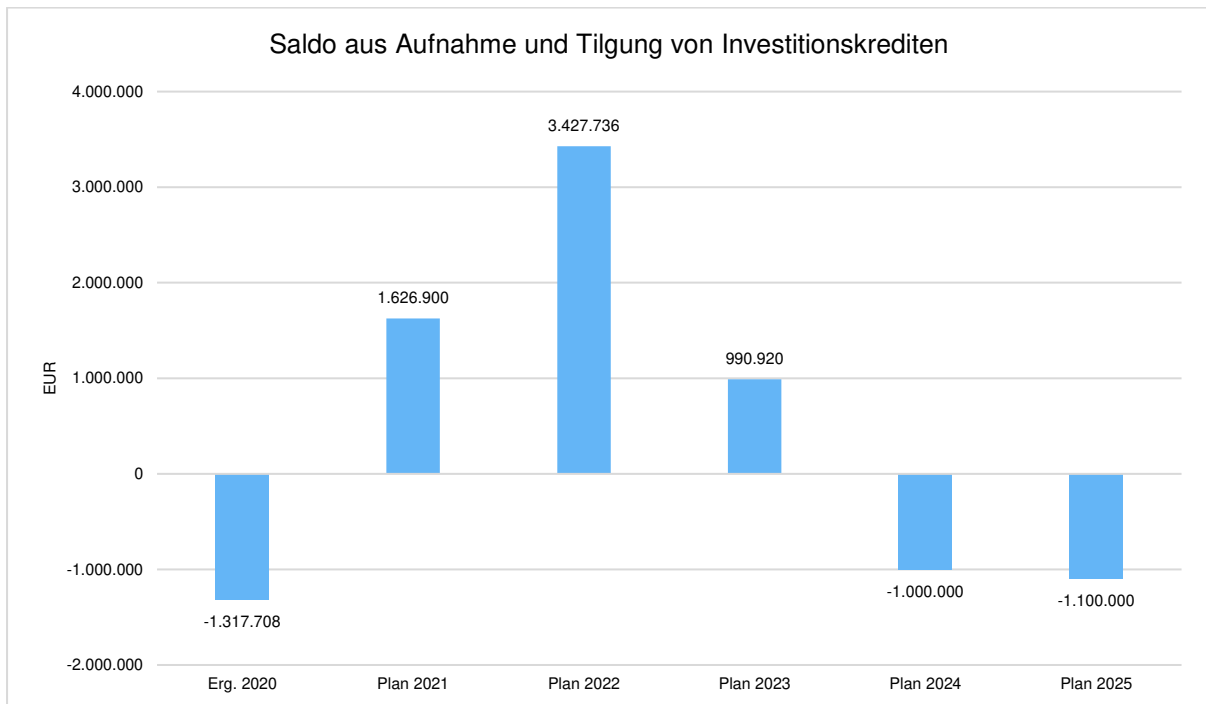
Haushaltsvorbericht Bad Zwesten

	Ergebnis 2020	Ansatz 2021	Ansatz 2022	Ansatz 2023	Ansatz 2024	Ansatz 2025
Einzahlungen aus der Aufnahme von Krediten und wirtschaftlich vergleichbaren Vorgängen für Investitionen	31.944,33	2.576.900	4.177.736	1.890.920	0	--
Auszahlungen für die Tilgung von Krediten und wirtschaftlich vergleichbaren Vorgängen für Investitionen sowie an das Sondervermögen Hessenkasse	1.349.652,62	950.000	750.000	900.000	1.000.000	1.100.000
Zahlungsmittelüberschuss oder Zahlungsmittelbedarf aus Finanzierungstätigkeit	1.317.708,29	1.626.900	3.427.736	990.920	-1.000.000	-1.100.000

Aus der Neuaufnahme und der Tilgung von Investitionskrediten lässt sich bei dieser wichtigen Größe in den einzelnen Jahren folgende Veränderung ableiten:



Haushaltsvorbericht Bad Zwesten



7 Entwicklung von Vermögen und Schulden

Wie bereits unter Ziffer 1.3. dargestellt, haben die Ergebnisse von Ergebnishaushalt und Finanzhaushalt Einfluss auf die kommunale Bilanz. Da eine Plan-Bilanz haushaltsrechtlich nicht vorgesehen ist, werden nachfolgend die wesentlichen Bilanzpositionen der zurückliegenden Haushaltsergebnisse dargestellt.

Die Tabelle zeigt das Bilanzvolumen (Aktiva), also das kommunale Vermögen, sowie dessen Finanzierung auf der Passivseite. Das Eigenkapital wird zudem in seiner Zusammensetzung dargestellt, weil die Entwicklung der Rücklagen für die Frage der Haushaltssicherung relevant ist.

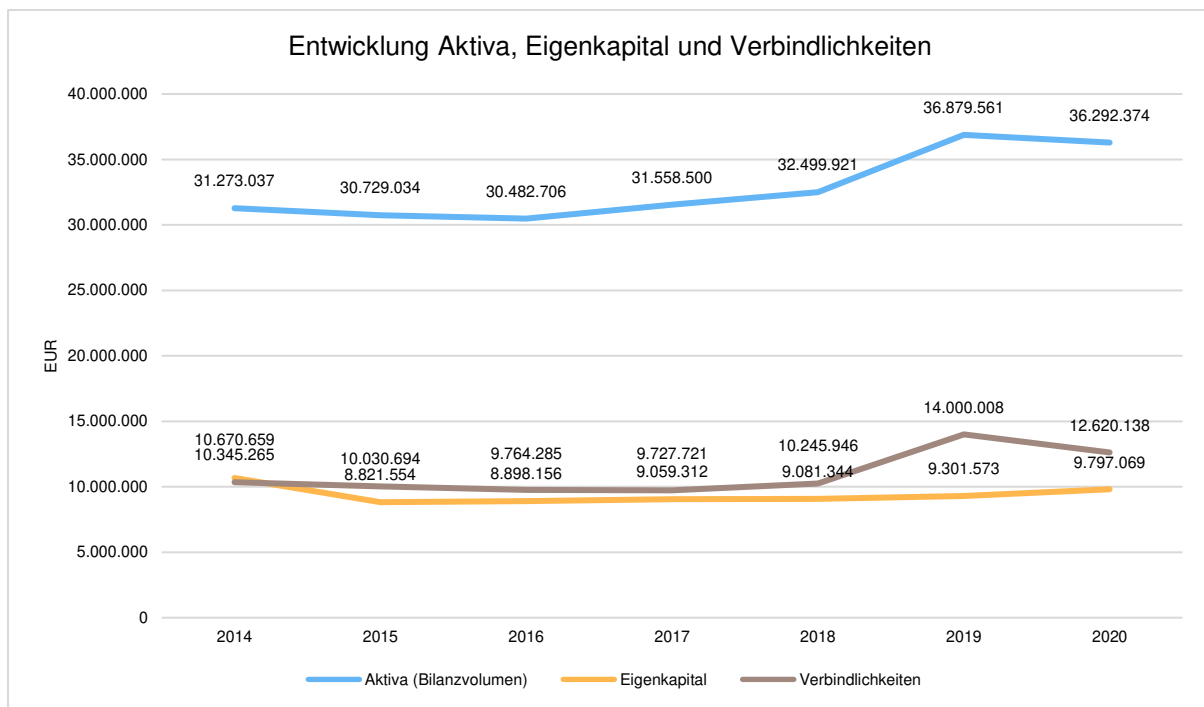
Bilanzpositionen

Bilanzpositionen / Euro	2017	2018	2019	2020
Bilanzvolumen / Aktiva	31.558.500	32.499.921	36.879.561	36.292.374
1 - Eigenkapital	9.059.312	9.081.344	9.301.573	9.797.069
1.1 - davon Nettoposition	10.848.331	10.848.331	9.081.345	9.031.376
1.3 - davon Ergebnisverwendung	-1.789.018	-1.766.987	220.228	765.693
2 - Sonderposten	10.637.458	10.782.709	11.169.114	11.354.830
3 - Rückstellungen	1.890.953	2.145.470	2.159.569	2.260.020
4 - Verbindlichkeiten	9.727.721	10.245.946	14.000.008	12.620.138
5 - Passive Rechnungsabgrenzungsposten	243.055	244.452	249.297	260.318



Entwicklung von Bilanzvolumen, Vermögen und Schulden im Zeitverlauf

Die Grafik zeigt die langfristige Entwicklung des kommunalen Vermögens (Aktiva) sowie dessen Finanzierung über die wesentlichen Positionen Eigenkapital und Verbindlichkeiten.

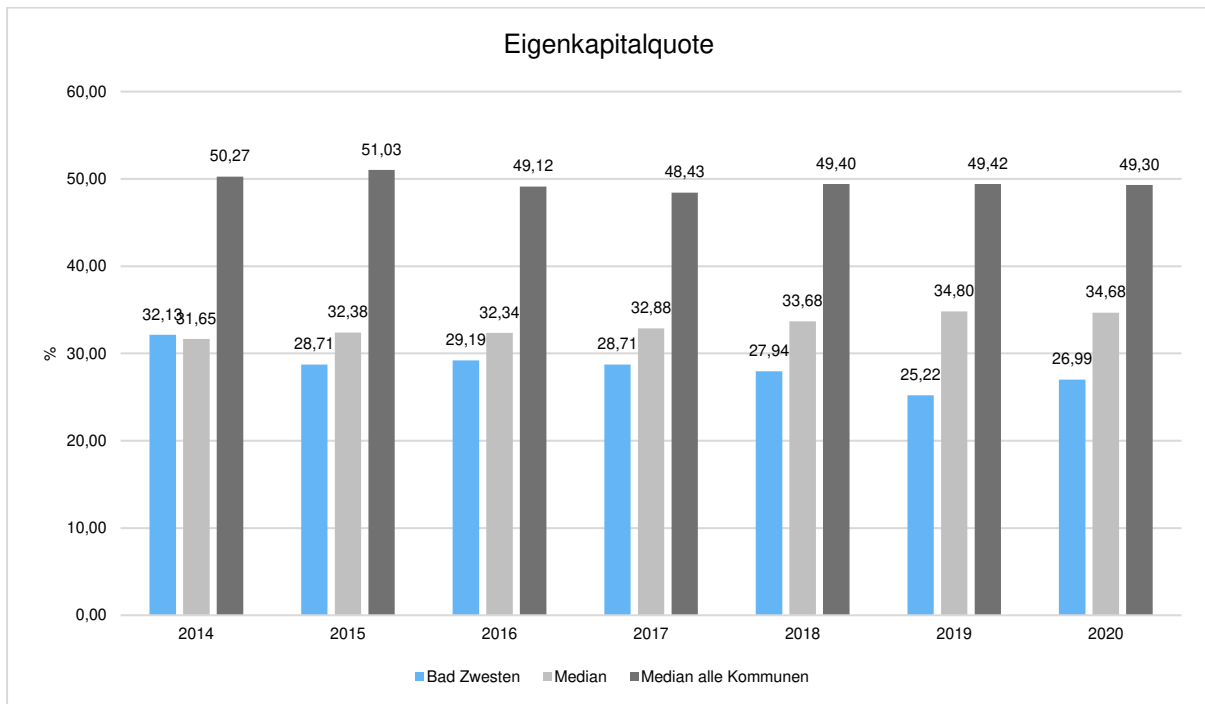


Eigenkapitalquote

Um die Eigenkapitalausstattung beurteilen zu können, bietet sich die Betrachtung der Eigenkapitalquote an. Sie zeigt den prozentualen Anteil des Eigenkapitals am Bilanzvolumen. Da es keine Plan-Bilanzen gibt, können hier nur Jahre abgebildet werden, für die bereits Schlussbilanzen erstellt wurden.

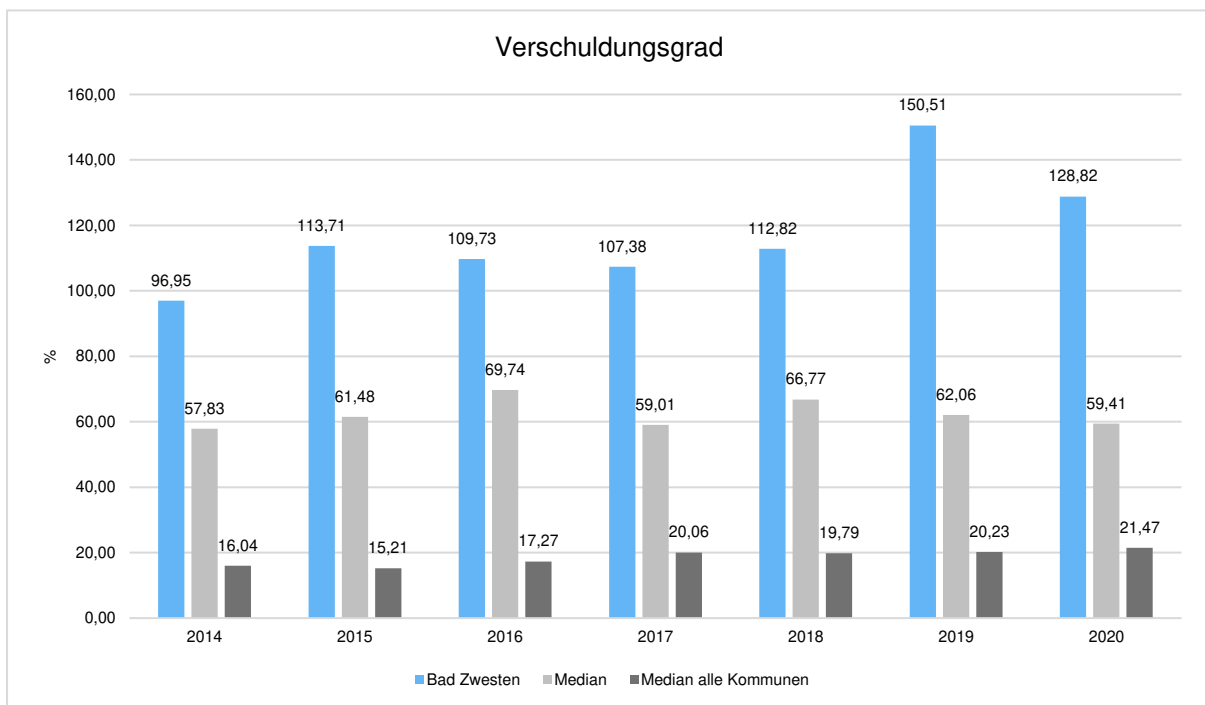


Haushaltsvorbericht Bad Zwesten



Verschuldungsgrad

Der Verschuldungsgrad bildet die Verbindlichkeiten in Prozent vom Eigenkapital ab. Bei einem Verschuldungsgrad von über 100% sind die Verbindlichkeiten höher als das bilanzielle Eigenkapital. Da es keine Plan-Bilanzen gibt, kann die Kennzahl nur für die Jahre ausgegeben werden, für die bereits eine Schlussbilanz vorliegt.





8 Sonstige allgemeine Entwicklungen

Die Einschätzung der weiteren Bevölkerungsentwicklung sowie der sonstigen Entwicklungen in den Bereichen Wirtschaft und Arbeitsmarkt ist Grundlage für jede Art von strategischer Planung in Kommunalverwaltungen. Bedingt durch den allgemeinen demografischen Trend haben die meisten deutschen Kommunen einen Bevölkerungsrückgang sowie eine zunehmend alternde Bevölkerung zu verzeichnen. Dies erfordert für die Zukunft eine Anpassung der kommunalen Angebote für Kinder und Jugendliche sowie Senioren.

Die Entwicklung der Bevölkerung nach Anzahl und Altersaufbau ist nur bedingt kommunal beeinflussbar. Der gesamtgesellschaftliche Trend zu einer schrumpfenden und immer älter werdenden Gesamtbevölkerung ist heute unumkehrbar, wobei die örtlichen Ausprägungen durchaus stark variieren können.

Die Anzahl derer, die durch Erwerbseinkommen Sozialversicherungsbeiträge und Steuern erwirtschaften, wird langfristig schrumpfen; der Anteil derer, die auf staatliche Transferleistungen (z.B. Grundsicherung im Alter) angewiesen sind, wird steigen. Dies wird unweigerlich zu einer weiteren Belastung der staatlichen und kommunalen Finanzsysteme führen.

Zentrale Frage der örtlichen Politik ist daher nicht, ob der Prozess aufgehalten werden kann. Vielmehr geht es um den hierdurch entstehenden Anpassungs- und Gestaltungsbedarf, d.h. wann und in welchem Maße eine quantitative und inhaltliche Neuausrichtung der kommunalen Dienstleistungspalette erfolgen muss.

Der Bericht soll eine Orientierung darüber ermöglichen, wie die örtliche Situation mit Blick auf folgende Kriterien einzuschätzen ist:

- Bevölkerungsentwicklung im Zeitverlauf
- Veränderungen bei einzelnen Altersgruppen (Zielgruppen)
- örtliche Entwicklung von Wirtschaft und Arbeitsmarkt

8.1 Bevölkerung

Im Folgenden wird die Entwicklung der Einwohnerzahl insgesamt sowie bestimmter Altersgruppen abgebildet:

Einwohner gesamt und nach Altersgruppen

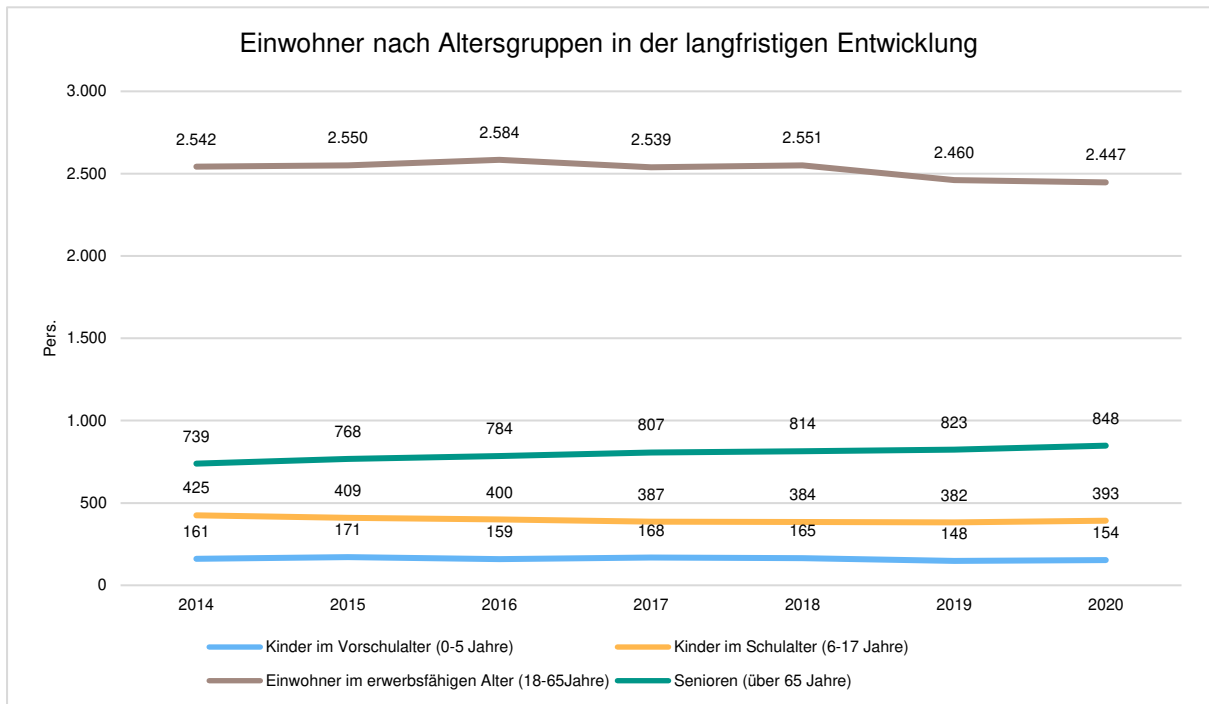
	E' 2016	E' 2017	E' 2018	E' 2019	E' 2020
Einwohner gesamt	3.927	3.901	3.914	3.813	3.842
Kinder im Vorschulalter (0-5 Jahre)	159	168	165	148	154
- davon Kinder im Krippenalter (0-2 Jahre)	77	79	79	73	79
- davon Kinder im Kindergartenalter (3-5 Jahre)	82	89	86	75	75
Kinder im Schulalter (6-17 Jahre)	400	387	384	382	393



Haushaltsvorbericht Bad Zwesten

	E' 2016	E' 2017	E' 2018	E' 2019	E' 2020
Einwohner im erwerbsfähigen Alter (18-65 Jahre)	2.584	2.539	2.551	2.460	2.447
Senioren (über 65 Jahre)	784	807	814	823	848

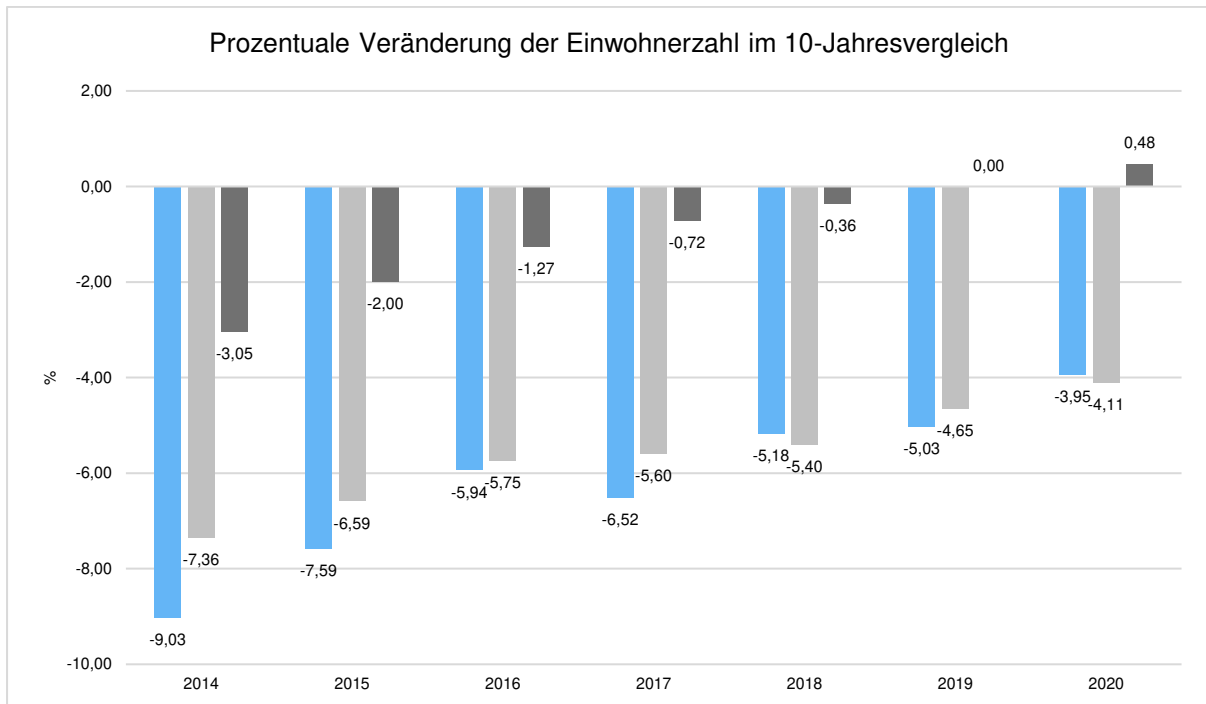
Die langfristige Entwicklung einzelner Altersgruppen





Prozentuale Veränderung der Bevölkerung im 10-Jahres-Vergleich

Die nachfolgende Grafik zeigt die prozentuale Veränderung im 10-Jahres-Vergleich, also in welchem Maße sich die Einwohnerzahl innerhalb eines Zeitraums von 10 Jahren verändert hat (z.B. 2014 zu 2004):



8.2 Wirtschaft und Arbeitsmarkt

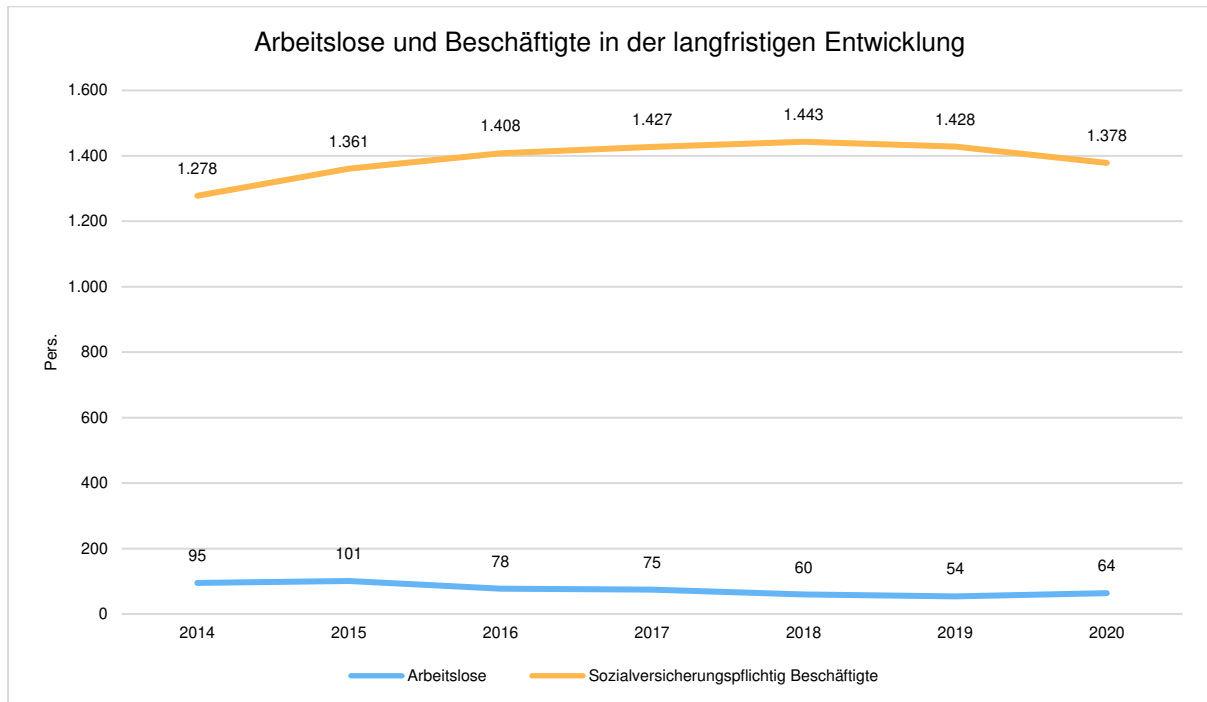
Nachfolgend wird tabellarisch die Entwicklung der wichtigsten Indikatoren wie die Zahl der Arbeitslosen und die Zahl der sozialversicherungspflichtig Beschäftigten vor Ort angezeigt. Die Daten entstammen den Statistiken der Bundesagentur für Arbeit.

Arbeitslose und Beschäftigte

	E' 2016	E' 2017	E' 2018	E' 2019	E' 2020
Arbeitslose zum 30.6.	78	75	60	54	64
davon Arbeitslose unter 25 Jahre (Jugendarbeitslosigkeit)	5	10	8	5	5
davon Arbeitslose über 55 Jahre (Arbeitslosigkeit Älterer)	22	15	14	18	21
SV-pflichtig Beschäftigte am Arbeitsort	1.408	1.427	1.443	1.428	1.378

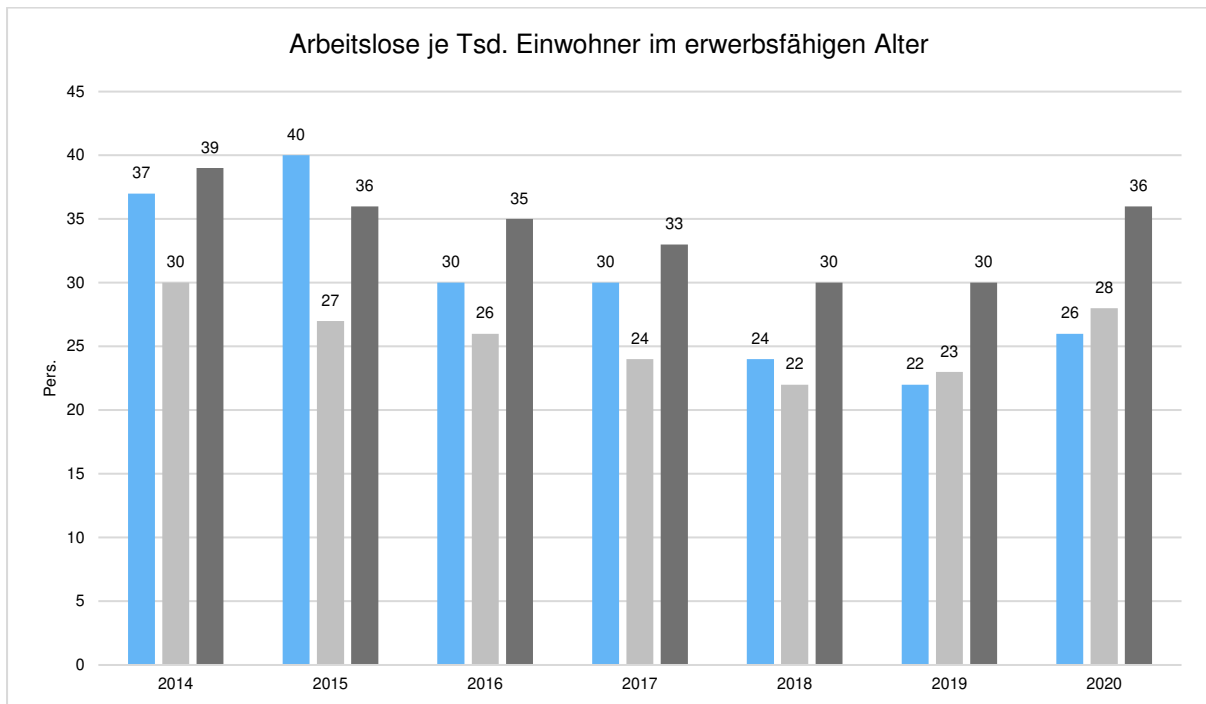


Arbeitslose und Beschäftigtenzahl in der langfristigen Entwicklung



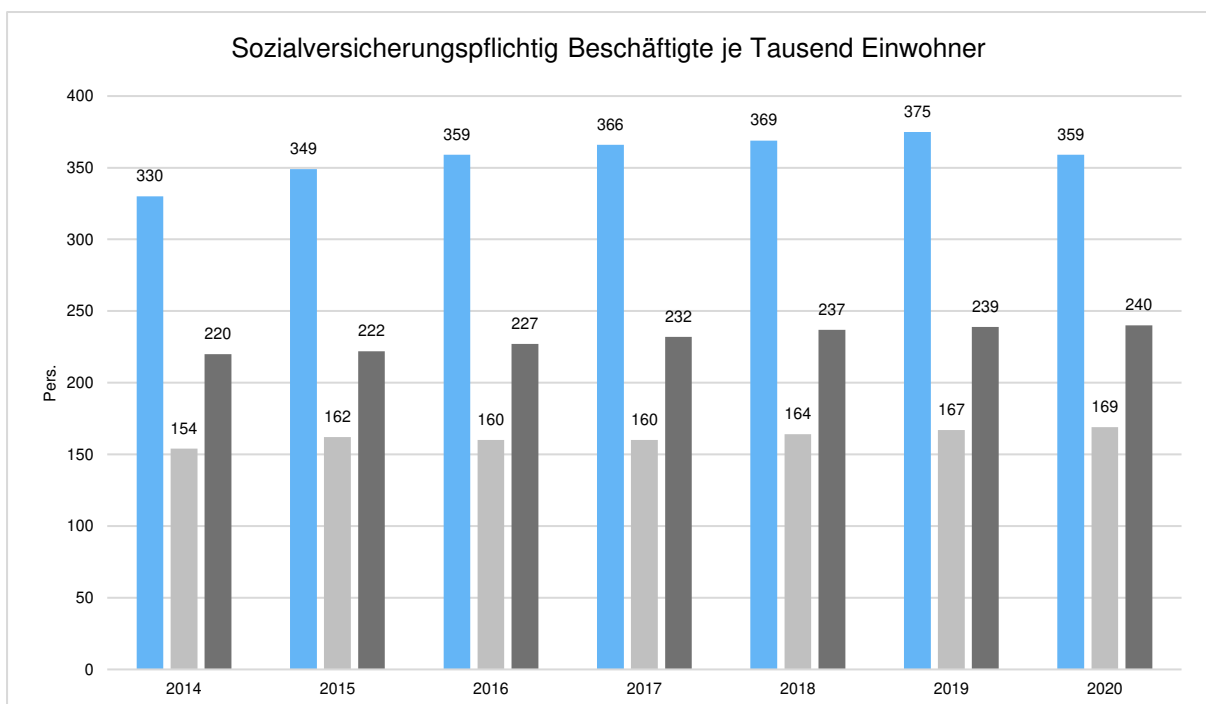
Arbeitslose je Tausend Einwohner im erwerbsfähigen Alter

Um die Arbeitslosenzahlen besser interpretieren zu können, wird nachfolgend die Arbeitslosigkeit ins Verhältnis zur Bevölkerungsgruppe der Personen im erwerbsfähigen Alter (18 - 65 Jahre) gestellt, da sich auch diese Gruppe im Zeitverlauf stetig verändert.



Im Ort arbeitende sozialversicherungspflichtig Beschäftigte je Tausend Einwohner

Jede Kommune hat ein grundsätzliches Interesse daran, dass sich der örtliche Arbeitsmarkt und die vor Ort ansässigen Betriebe positiv entwickeln. Ein Indikator hierfür ist die Zahl der sozialversicherungspflichtigen Beschäftigungsverhältnisse im Verhältnis zur Einwohnerzahl. Die Entwicklung im Zeitverlauf ist hier von besonderer Bedeutung.



Gesamtergebnishaushalt										
		Haushaltsansatz			Planungsdaten					
Nr.	Bezeichnung	Nr.	Konten	Bezeichnung	Ergebnis des Jahresabschlusses 2020	2021	2022	2023	2024	2025
01	Privatrechtliche Leistungsentgelte	01	50	Privatrechtliche Leistungsentgelte	-94.791	-100.000	-89.838	-107.338	-107.338	-107.338
02	Öffentlich-rechtliche Leistungsentgelte	02	51	Öffentlich-rechtliche Leistungsentgelte	-1.847.069	-1.860.375	-1.715.611	-1.726.108	-1.740.109	-1.741.109
03	Kostensatzleistungen und -erstattungen	03	548-549	Kostensatzleistungen und -erstattungen	-164.621	-32.700	-44.450	-44.450	-44.450	-44.450
04	Bestandsveränderungen und aktivierte Eigenleistungen	04	52	Bestandsveränderungen und aktivierte Eigenleistungen						
05	Steuern u. steuerähnliche Erträge einschl. Erträge aus gesetzlichen Umlagen	05	55	Steuern u. steuerähnliche Erträge einschl. Erträge aus gesetzlichen Umlagen	-3.551.662	-3.387.700	-3.669.300	-3.932.206	-4.106.035	-4.262.014
06	Erträge aus Transferleistungen	06	547	Erträge aus Transferleistungen	-132.668	-132.000	-136.647	-140.746	-144.969	-148.593
07	Erträge aus Zuweisungen und Zuschüssen für laufende Zwecke u. allgemeine Umlagen	07	540-543	Erträge aus Zuweisungen und Zuschüssen für laufende Zwecke u. allgemeine Umlagen	-3.094.691	-2.626.317	-2.843.920	-2.846.048	-2.888.444	-2.963.820
08	Erträge aus der Auflösung von Sonderposten aus Investitionszuweisungen, -zuschüssen u. Investitionsbeiträgen	08	546	Erträge aus der Auflösung von Sonderposten aus Investitionszuweisungen,	-462.459	-421.810	-661.564	-550.652	-632.751	-639.644
09	Sonstige ordentliche Erträge	09	53	Sonstige ordentliche Erträge	-198.738	-163.800	-160.801	-170.801	-170.801	-170.801
10	Summe der ordentlichen Erträge (Nr. 1 bis 9)	10		Summe der ordentlichen Erträge (Nr. 1 bis 9)	-9.546.700	-8.724.702	-9.322.131	-9.518.349	-9.834.896	-10.077.769
11	Personalaufwendungen	11	62, 63, 640-643, 647-649, 65	Personalaufwendungen	2.452.525	2.733.900	2.792.175	2.786.950	2.786.950	2.786.950
12	Versorgungsaufwendungen	12	644-646	Versorgungsaufwendungen	303.923	377.100	375.300	375.300	375.300	375.300
13	Aufwendungen für Sach- und Dienstleistungen	13	60, 61, 67-69	Aufwendungen für Sach- und Dienstleistungen	2.140.492	2.583.025	2.571.195	2.284.718	2.230.720	2.203.726
14	Abschreibungen	14	66	Abschreibungen	1.279.857	1.086.800	1.190.132	1.075.604	1.152.003	1.156.596
15	Aufwendungen für Zuweisungen und Zuschüsse sowie besondere Finanzaufwendungen	15	71	Aufwendungen für Zuweisungen und Zuschüsse sowie besondere Finanzaufwendungen	261.569	313.150	341.500	299.500	299.500	299.500
16	Steueraufwendungen einschl. Aufwendungen aus gesetzlichen Umlageverpflichtungen	16	73	Steueraufwendungen einschl. Aufwendungen aus gesetzlichen Umlageverpflichtungen	2.384.329	2.416.145	2.492.548	2.492.619	2.497.015	2.500.039
17	Transferaufwendungen	17	72	Transferaufwendungen						
18	Sonstige ordentliche Aufwendungen	18	70, 74, 76	Sonstige ordentliche Aufwendungen	4.230	8.110	8.796	8.796	8.796	8.796

Gesamtergebnishaushalt										
		Haushaltsansatz			Planungsdaten					
Nr.	Bezeichnung	Nr.	Konten	Bezeichnung	Ergebnis des Jahresabschlusses 2020	2021	2022	2023	2024	2025
19	Summe der ordentlichen Aufwendungen (Nr. 11 bis 18)	19		Summe der ordentlichen Aufwendungen (Nr. 11 bis 18)	8.826.926	9.518.230	9.771.646	9.323.487	9.350.284	9.330.907
20	Verwaltungsergebnis (Nr. 10 ./ Nr. 19)	20		Verwaltungsergebnis (Nr. 10 ./ Nr. 19)	-719.774	793.528	449.516	-194.862	-484.612	-746.862
21	Finanzerträge	21	56, 57	Finanzerträge	-14.521	-8.500	-1.000	-1.000	-1.000	-1.000
22	Zinsen und andere Finanzaufwendungen	22	77	Zinsen und andere Finanzaufwendungen	280.631	363.821	273.821	273.821	273.821	273.821
23	Finanzergebnis (Nr. 21 ./ Nr. 22)	23		Finanzergebnis (Nr. 21 ./ Nr. 22)	266.109	355.321	272.821	272.821	272.821	272.821
24	Gesamtbetrag der ordentlichen Erträge (Nr. 10 und Nr. 21)	24		Gesamtbetrag der ordentlichen Erträge (Nr. 10 und Nr. 21)	-9.561.221	-8.733.202	-9.323.131	-9.519.349	-9.835.896	-10.078.769
25	Gesamtbetrag der ordentlichen Aufwendungen (Nr.19 und Nr.22)	25		Gesamtbetrag der ordentlichen Aufwendungen (Nr.19 und Nr.22)	9.107.556	9.882.051	10.045.467	9.597.308	9.624.105	9.604.728
26	Ordentliches Ergebnis (Nr.24 ./ Nr.25)	26		Ordentliches Ergebnis (Nr.24 ./ Nr.25)	-453.665	1.148.849	722.337	77.959	-211.791	-474.041
27	Außerordentliche Erträge	27	59	Außerordentliche Erträge	-218.732	-36.000	-58.550	-59.350	-59.350	-59.350
28	Außerordentliche Aufwendungen	28	79	Außerordentliche Aufwendungen	75.367					
29	Außerordentliches Ergebnis (Nr. 27 ./Nr. 28)	29		Außerordentliches Ergebnis (Nr. 27 ./Nr. 28)	-143.365	-36.000	-58.550	-59.350	-59.350	-59.350
30	Jahresergebnis (Nr. 26 und Nr. 29)	30		Jahresergebnis (Nr. 26 und Nr. 29)	-597.030	1.112.849	663.787	18.609	-271.141	-533.391
	Nachrichtlich (§2 Abs. 4 GemHVO):			Nachrichtlich (§2 Abs. 4 GemHVO):						
98	Summe der vorgetragenen Jahresfehlbeträge aus dem ordentlichen Ergebnis	98		Summe der vorgetragenen Jahresfehlbeträge aus dem ordentlichen Ergebnis	-453.665	---	---	---	---	---
98	Summe der vorgetragenen Jahresfehlbeträge aus dem außerordentlichen Ergebnis	98		Summe der vorgetragenen Jahresfehlbeträge aus dem außerordentlichen Ergebnis	-363.593	---	---	---	---	---
	Summe der vorgetragenen Jahresfehlbeträge aus dem ordentlichen und dem außerordentlichen Ergebnis			Summe der vorgetragenen Jahresfehlbeträge aus dem ordentlichen und dem	-817.258	---	---	---	---	---

Gesamtfinanzhaushalt										
		Haushaltsansatz			Planungsdaten					
Nr.	Bezeichnung	Nr.	Konten	Bezeichnung	Ergebnis des Jahresabschlusses 2020	2021	2022	2023	2024	2025
01	Privatrechtliche Leistungsentgelte	01	810	Privatrechtliche Leistungsentgelte	85.694	100.000	89.838	107.338	107.338	107.338
02	Öffentlich-rechtliche Leistungsentgelte	02	811	Öffentlich-rechtliche Leistungsentgelte	1.814.139	1.860.375	1.715.611	1.726.108	1.740.109	1.741.109
03	Kostenersatzleistungen und -erstattungen	03	812	Kostenersatzleistungen und -erstattungen	80.109	32.700	44.450	44.450	44.450	44.450
04	Einzahlungen aus Steuern und steuerähnlichen Erträgen einschließlich Erträgen aus gesetzlichen Umlagen	04	814	Einzahlungen aus Steuern und steuerähnlichen Erträgen	3.599.746	3.387.700	3.669.300	3.932.206	4.106.035	4.262.014
05	Einzahlungen aus Transferleistungen	05	815	Einzahlungen aus Transferleistungen	132.668	132.000	136.647	140.746	144.969	148.593
06	Zuweisungen und Zuschüsse für laufende Zwecke und allgemeine Umlagen	06	816	Zuweisungen und Zuschüsse für laufende Zwecke und allgemeine Umlagen	3.069.664	2.626.317	2.843.920	2.846.048	2.888.444	2.963.820
07	Zinsen und sonstige Finanzeinzahlungen	07	817	Zinsen und sonstige Finanzeinzahlungen	7.303	8.500	1.000	1.000	1.000	1.000
08	Sonstige ordentliche Einzahlungen und sonstige außerordentliche Einzahlungen, die sich nicht aus Investitionstätigkeit ergeben	08	813, 828	Sonstige ordentliche Einzahlungen und sonstige außerordentliche Einzahlungen,	206.528	179.800	169.351	180.151	180.151	180.151
09	Summe der Einzahlungen aus laufender Verwaltungstätigkeit (Nrn. 1 bis 8)	09		Summe der Einzahlungen aus laufender Verwaltungstätigkeit (Nrn. 1 bis 8)	8.995.852	8.327.392	8.670.117	8.978.047	9.212.495	9.448.475
10	Personalauszahlungen	10	830	Personalauszahlungen	-2.445.003	-2.760.600	-2.815.975	-2.810.750	-2.810.750	-2.810.750
11	Versorgungsauszahlungen	11	831	Versorgungsauszahlungen	-275.501	-350.400	-351.500	-351.500	-351.500	-351.500
12	Auszahlungen für Sach- und Dienstleistungen	12	832	Auszahlungen für Sach- und Dienstleistungen	-1.858.277	-2.583.025	-2.571.195	-2.284.718	-2.230.720	-2.203.726
13	Auszahlungen für Transferleistungen	13	833	Auszahlungen für Transferleistungen	0	0	0	0	0	0
14	Auszahlungen für Zuweisungen und Zuschüsse für laufende Zwecke sowie besondere Finanzauszahlungen	14	834	Auszahlungen für Zuweisungen und Zuschüsse für laufende Zwecke	-248.060	-313.150	-341.500	-299.500	-299.500	-299.500
15	Auszahlungen f. Steuern einschl. Auszahlungen aus gesetzl. Umlageverpflichtungen	15	835	Auszahlungen f. Steuern einschl. Auszahlungen aus gesetzl. Umlageverpflichtungen	-2.403.500	-2.416.145	-2.492.548	-2.492.619	-2.497.015	-2.500.039
16	Zinsen und ähnliche Auszahlungen	16	836	Zinsen und ähnliche Auszahlungen	-282.404	-363.821	-273.821	-273.821	-273.821	-273.821
17	Sonstige ordentliche Auszahlungen und sonstige außerordentliche Auszahlungen, die sich nicht aus Investitionstätigkeit ergeben	17	837, 848	Sonstige ordentliche Auszahlungen und sonstige außerordentliche Auszahlungen,	-8.702	-8.110	-8.796	-8.796	-8.796	-8.796
18	Summe der Auszahlungen aus laufender Verwaltungstätigkeit (Nrn. 10 bis 17)	18		Summe der Auszahlungen aus laufender Verwaltungstätigkeit (Nrn. 10 bis 17)	-7.521.448	-8.795.251	-8.855.335	-8.521.704	-8.472.102	-8.448.132

Gesamtfinanzhaushalt										
		Haushaltsansatz			Planungsdaten					
Nr.	Bezeichnung	Nr.	Konten	Bezeichnung	Ergebnis des Jahresabschlusses 2020	2021	2022	2023	2024	2025
19	Zahlungsmittelüberschuss oder Zahlungsmittelbedarf aus laufender Verwaltungstätigkeit (Saldo aus Nrn. 9 und 18)	19		Zahlungsmittelüberschuss oder Zahlungsmittelbedarf aus laufender	1.474.404	-467.859	-185.218	456.343	740.393	1.000.343
20	Einzahlungen aus Investitionszuweisungen und -zuschüssen sowie aus Investitionsbeiträgen;	20	820	Einzahlungen aus Investitionszuweisungen und -zuschüssen	445.620	536.500	1.565.364	74.500	74.500	74.500
	davon zweckgebundene Einzahlungen für die ordentliche Tilgung von Investitionskrediten			davon zweckgebundene Einzahlungen für die ordentliche Tilgung	49.130	0	0	0	0	0
21	Einzahlungen aus Abgängen von Vermögensgegenständen des Sachanlagevermögens und des immateriellen Anlagevermögens	21	822	Einzahlungen aus Abgängen von Vermögensgegenständen des Sachanlagevermögens	307.856	30.000	59.000	60.000	60.000	60.000
22	Einzahlungen aus Abgängen von Vermögensgegenständen des Finanzanlagevermögens	22	823	Einzahlungen aus Abgängen von Vermögensgegenständen des Finanzanlagevermögens	0	0	0	0	0	0
23	Summe der Einzahlungen aus Investitionstätigkeit (Nrn. 20 bis 22)	23		Summe der Einzahlungen aus Investitionstätigkeit (Nrn. 20 bis 22)	753.476	566.500	1.624.364	134.500	134.500	134.500
24	Auszahlungen für den Erwerb von Grundstücken und Gebäuden (Verpflichtungsermächtigungen)	24	841 841	Auszahlungen für den Erwerb von Grundstücken und Gebäuden (Verpflichtungsermächtigungen)	-31.368	-293.700	-1.875.350	-312.500 (-300.000)	-12.500	-12.500
25	Auszahlungen für Baumaßnahmen (Verpflichtungsermächtigungen)	25	842 842	Auszahlungen für Baumaßnahmen (Verpflichtungsermächtigungen)	-1.426.553	-1.045.000	-2.189.000	-315.000 (-875.000)	-1.010.500	-75.000
26	Auszahlungen für Investitionen in das sonstige Sachanlagevermögen und immaterielle Anlagevermögen (Verpflichtungsermächtigungen)	26	840, 843 840, 843	Auszahlungen für Investitionen in das sonstige Sachanlagevermögen (Verpflichtungsermächtigungen)	-99.341	-244.700	-472.750	-122.000 (-80.000)	-42.000	-42.000
27	Auszahlungen für Investitionen in das Finanzanlagevermögen	27	844	Auszahlungen für Investitionen in das Finanzanlagevermögen	0	0	-1.265.000	0	0	0
28	Summe der Auszahlungen aus Investitionstätigkeit (Nrn. 24 bis 27) (Verpflichtungsermächtigungen)	28		Summe der Auszahlungen aus Investitionstätigkeit (Nrn. 24 bis 27) (Verpflichtungsermächtigungen)	-1.557.262	-1.583.400	-5.802.100	-749.500 (-380.000)	-1.065.000 (-875.000)	-129.500
29	Zahlungsmittelüberschuss oder Zahlungsmittelbedarf aus Investitionstätigkeit (Saldo aus Nrn. 23 und 28)	29		Zahlungsmittelüberschuss oder Zahlungsmittelbedarf aus	-803.786	-1.016.900	-4.177.736	-615.000	-930.500	5.000

Gesamtfinanzhaushalt										
		Haushaltsansatz			Planungsdaten					
Nr.	Bezeichnung	Nr.	Konten	Bezeichnung	Ergebnis des Jahresabschlusses 2020	2021	2022	2023	2024	2025
	(Verpflichtungsermächtigungen)			(Verpflichtungsermächtigungen)				(-380.000)	(-875.000)	
30	Zahlungsmittelüberschuss oder Zahlungsmittelbedarf (Summe aus Nrn. 19 und 29) (Verpflichtungsermächtigungen)	30		Zahlungsmittelüberschuss oder Zahlungsmittelbedarf (Summe aus Nrn. 19 und 29) (Verpflichtungsermächtigungen)	670.618	-1.484.759	-4.362.954	-158.657	-190.107	1.005.343
31	Einzahlungen aus der Aufnahme von Krediten und wirtschaftlich vergleichbaren Vorgängen für Investitionen	31	826	Einzahlungen aus der Aufnahme von Krediten und wirtschaftlich	31.944	2.576.900	4.177.736	0	0	0
32	Auszahlungen für die Tilgung von Krediten und wirtschaftlich vergleichbaren Vorgängen für Investitionen sowie an das Sondervermögen Hessenkasse;	32	846	Auszahlungen für die Tilgung von Krediten und wirtschaftlich	-1.349.653	-950.000	-750.000	-850.000	-925.000	-980.000
	davon Auszahlungen für die ordentliche Tilgung von Investitionskrediten			davon Auszahlungen für die ordentliche Tilgung von Investitionskrediten	-1.339.647	0	-750.000	-850.000	-925.000	-980.000
33	Zahlungsmittelüberschuss oder Zahlungsmittelbedarf aus Finanzierungstätigkeit (Saldo aus Nrn. 31 und 32)	33		Zahlungsmittelüberschuss oder Zahlungsmittelbedarf aus	-1.317.709	1.626.900	3.427.736	-850.000	-925.000	-980.000
34	Änderung des Zahlungsmittelbestandes zum Ende des Haushaltsjahres (Summe aus Nrn. 30 und 33) (Verpflichtungsermächtigungen)	34		Änderung des Zahlungsmittelbestandes zum Ende des Haushaltsjahres (Verpflichtungsermächtigungen)	-647.091	142.141	-935.218	-1.008.657	-1.115.107	25.343
35	Haushaltsunwirksame Einzahlungen (u.a. fremde Finanzmittel, Rückzahlung von angelegten Kassenmitteln, Aufnahme von Liquiditätskrediten)	35		Haushaltsunwirksame Einzahlungen (u.a. fremde Finanzmittel,	703.506	---	---	---	---	---
36	Haushaltsunwirksame Auszahlungen (u.a. fremde Finanzmittel, Anlegung von Kassenmitteln, Rückzahlung von Liquiditätskrediten)	36		Haushaltsunwirksame Auszahlungen (u.a. fremde Finanzmittel,	-534.981	---	---	---	---	---
37	Zahlungsmittelüberschuss/ Zahlungsmittelbedarf aus haushaltsunwirksamen Zahlungsvorgängen (Saldo aus Nrn. Nr. 35 und Nr. 36)	37		Zahlungsmittelüberschuss/ Zahlungsmittelbedarf aus	168.525	---	---	---	---	---
38	Gepl. Anfangsbestand/ Bestand an Zahlungsmitteln zu Beginn d. Haushaltsjahres (Verpflichtungsermächtigungen)	38		Gepl. Anfangsbestand/ Bestand an Zahlungsmitteln zu Beginn d. Haushaltsjahres (Verpflichtungsermächtigungen)	3.360.133	2.773.678	4.704.926	3.769.707	2.761.050	1.645.943
39	Geplante Veränderung des Bestandes/ Veränderung des Bestandes an Zahlungsmitteln (Nr. 34 und 37)	39		Geplante Veränderung des Bestandes/ Veränderung des Bestandes an	-478.566	142.141	-935.218	-1.008.657	-1.115.107	25.343

Gesamtfinanzhaushalt										
		Haushaltsansatz			Planungsdaten					
Nr.	Bezeichnung	Nr.	Konten	Bezeichnung	Ergebnis des Jahresabschlusses 2020	2021	2022	2023	2024	2025
	(Verpflichtungsermächtigungen)			(Verpflichtungsermächtigungen)				(-380.000)	(-875.000)	
40	Geplanter Endbestand an Zahlungsmitteln/ Bestand an Zahlungsmitteln am Ende des Haushaltsjahres (Summe aus den Summen Nrn. 38 und 39) (Verpflichtungsermächtigungen)	40		Geplanter Endbestand an Zahlungsmitteln/ Bestand an Zahlungsmitteln (Verpflichtungsermächtigungen)	2.881.567	2.915.819	3.769.708	2.761.050	1.645.943	1.671.286
								(-19.454.500)	(-20.329.500)	(-20.329.500)
	Nachrichtlich (§3 Abs. 3 GemHVO):			Nachrichtlich (§3 Abs. 3 GemHVO):	0	0	0	0	0	0
	In den Einzahlungen aus Nr. 31 enthaltener Teilbetrag für Umschuldungen			In den Einzahlungen aus Nr. 31 enthaltener Teilbetrag für Umschuldungen	0	0	0	0	0	0
	In den Auszahlungen aus Nr. 32 enthaltener Teilbetrag für Umschuldungen			In den Auszahlungen aus Nr. 32 enthaltener Teilbetrag für Umschuldungen	0	0	0	0	0	0
	Zu Nr. 40: Nach §106 Abs. 1 S. 2 HGO vorzuhaltender Bestand an flüssigen Mitteln ohne Liquiditätskredite			Zu Nr. 40: Nach §106 Abs. 1 S. 2 HGO vorzuhaltender Bestand an flüssigen Mitteln	-163.618	---	---	---	---	---

Investitionen							
Nr. Bezeichnung	Ansatz 2021	Ansatz 2022	Finanzplan 2023	Finanzplan 2024	Finanzplan 2025	Finanzplan 2026	Bish. bereitgest. Ges. Ein-Ausz.
I-0100-01 Büroausstattung	-4.000	-3.600	-4.000	-4.000	-4.000		-37.100 -11.556
03 3 Kostenersatzleistungen und -erstattungen							129
26 26 Ausz.f.Invest.i.d.sonst.Sachanl.vermögen	-4.000	-3.600	-4.000	-4.000	-4.000		-37.100 -11.691
33 35 Haushaltsunwirk. Einzahl.(u.a. fremde Finanzm.,							6
I-0100-02 GWG/Maschinen	-1.000	-900	-1.000	-1.000	-1.000		-21.400 -1.642
26 26 Ausz.f.Invest.i.d.sonst.Sachanl.vermögen	-1.000	-900	-1.000	-1.000	-1.000		-21.400 -1.642
I-0100-03 Ankauf eines Rollers							-2.000
26 26 Ausz.f.Invest.i.d.sonst.Sachanl.vermögen							-2.000
I-0100-04 Ankauf Fahrzeuge für den Bauhof							-226.000 -198.055
26 26 Ausz.f.Invest.i.d.sonst.Sachanl.vermögen							-226.000 -198.055
I-0100-05 Dienstfahrzeug Verwaltung							-6.000 -14.264
12 12 Auszahlungen für Sach- und Dienstleistungen							-8
26 26 Ausz.f.Invest.i.d.sonst.Sachanl.vermögen							-14.000 -14.256
30 31 Einz.a.d.Aufn.v.Kred.u inn.Darl.u. wirtschaftl.							8.000
I-0100-06 Fertigstellung Bauhof							-1.242
12 12 Auszahlungen für Sach- und Dienstleistungen							203
24 24 Ausz.f.d.Erwerb v.Grundstücken u.Gebäuden							-5.000 -1.446
30 31 Einz.a.d.Aufn.v.Kred.u inn.Darl.u. wirtschaftl.							5.000
I-0100-07 Sanierung Rathaus							19.000 -5.582
20 20 Einz.a.Inv.zuw.u.-zusch.s.a.Inv.beitr.							24.000
24 24 Ausz.f.d.Erwerb v.Grundstücken u.Gebäuden							-5.000 -4.570
26 26 Ausz.f.Invest.i.d.sonst.Sachanl.vermögen							-1.012
I-0100-08 EDV-Netzwerk							-5.000 -6.392

Investitionen							
Nr. Bezeichnung	Ansatz 2021	Ansatz 2022	Finanzplan 2023	Finanzplan 2024	Finanzplan 2025	Finanzplan 2026	Bish. bereitgest. Ges. Ein- Ausz.
20 20 Einz.a.Inv.zuw.u.-zusch.s.a.Inv.beitr.							13.908
24 24 Ausz.f.d.Erwerb v.Grundstücken u.Gebäuden							-20.000
26 26 Ausz.f.Invest.i.d.sonst.Sachanl.vermögen							-20.300
							15.000
I-0100-09 Schlepper für den Bauhof							-40.000
21 21 Einz.a.Abg.v.Gegenst.d.Sachanlagevermögens und							-35.681
26 26 Ausz.f.Invest.i.d.sonst.Sachanl.vermögen							3.800
							-40.000
							-39.481
I-0100-10 Streuer für Holder-Schlepper							-28.000
26 26 Ausz.f.Invest.i.d.sonst.Sachanl.vermögen							-22.828
							-28.000
							-22.828
I-0100-11 Investitionskostenumlage ZV SEW							2.211
03 3 Kostenersatzleistungen und -erstattungen							2.211
I-0100-13 Heizung Bauhof							-5.404
16 16 Zinsen und ähnliche Auszahlungen							-6.906
31 32 Ausz.f.d.Tilg.v.Kred.u.inn.Darl.. wirtschaftl.							-648
							-5.404
							-6.258
I-0100-14 Maschinen für Bauhof	-3.000	-2.700	-3.000	-3.000	-3.000		-58.200
26 26 Ausz.f.Invest.i.d.sonst.Sachanl.vermögen	-3.000	-2.700	-3.000	-3.000	-3.000		-12.190
							-58.200
							-12.190
I-0100-15 Bau einer Wagenremiese							-3.500
24 24 Ausz.f.d.Erwerb v.Grundstücken u.Gebäuden							-3.500
I-0100-16 unterfahrbares Salzsilo							-30.500
24 24 Ausz.f.d.Erwerb v.Grundstücken u.Gebäuden							-25.850
26 26 Ausz.f.Invest.i.d.sonst.Sachanl.vermögen							-4.500
							-26.000
							-25.850
I-0100-19 Notstromspeisung Rathaus							-20.000
25 25 Auszahlungen für Baumaßnahmen							-7.219
26 26 Ausz.f.Invest.i.d.sonst.Sachanl.vermögen							-7.219
							-20.000

Investitionen							
Nr. Bezeichnung	Ansatz 2021	Ansatz 2022	Finanzplan 2023	Finanzplan 2024	Finanzplan 2025	Finanzplan 2026	Bish. bereitgest. Ges. Ein- Ausz.
I-0100-20 Mulde für Bonetti 26 26 Ausz.f.Invest.i.d.sonst.Sachanl.vermögen							-6.000 -5.611 -6.000 -5.611
I-0100-21 Schneeräumschild 26 26 Ausz.f.Invest.i.d.sonst.Sachanl.vermögen							-5.000 -4.736 -5.000 -4.736
I-0100-22 Schwerlastregal 26 26 Ausz.f.Invest.i.d.sonst.Sachanl.vermögen							-5.000 -5.000
I-0100-23 gebr. Gabelstapler 26 26 Ausz.f.Invest.i.d.sonst.Sachanl.vermögen							-7.000 -7.000 -7.000 -7.000
I-0100-24 Tore für Bauhofgebäude 20 20 Einz.a.Inv.zuw.u.-zusch.s.a.Inv.beitr. 24 24 Ausz.f.d.Erwerb v.Grundstücken u.Gebäuden 25 25 Auszahlungen für Baumaßnahmen							-3.000 -1.944 22.000 17.774 -25.000 -19.718
I-0100-25 Kapitalumalge ZV SEW, WBK 20 20 Einz.a.Inv.zuw.u.-zusch.s.a.Inv.beitr.							-3.000 -3.000
I-0100-26 Software 12 12 Auszahlungen für Sach- und Dienstleistungen 26 26 Ausz.f.Invest.i.d.sonst.Sachanl.vermögen							-24.000 -24.712 -4.611 -24.000 -20.101
I-0100-27 Neue Fenster/Sonnenschutz 25 25 Auszahlungen für Baumaßnahmen 26 26 Ausz.f.Invest.i.d.sonst.Sachanl.vermögen							-60.000 -360 -60.000 -360
I-0100-28 Installation einer Pv-Anlage 20 20 Einz.a.Inv.zuw.u.-zusch.s.a.Inv.beitr. 25 25 Auszahlungen für Baumaßnahmen							-2.833 22.667 -25.500

Investitionen							
Nr. Bezeichnung	Ansatz 2021	Ansatz 2022	Finanzplan 2023	Finanzplan 2024	Finanzplan 2025	Finanzplan 2026	Bish. bereitgest. Ges. Ein- Ausz.
I-0100-29 Streuer für den Bauhof 20 20 Einz.a.Inv.zuw.u.-zusch.s.a.Inv.beitr. 26 26 Ausz.f.Invest.i.d.sonst.Sachanl.vermögen							-3.333 26.667 -30.000
I-0100-30 Software-Lizenzen für Server und PC's 26 26 Ausz.f.Invest.i.d.sonst.Sachanl.vermögen							-12.000 -23.159 -12.000 -23.159
I-0100-31 Grundhafte Sanierung Einfahrt Bauhof 25 25 Auszahlungen für Baumaßnahmen 26 26 Ausz.f.Invest.i.d.sonst.Sachanl.vermögen							-4.000 -2.868 -2.868 -4.000
I-0100-35 Unkraut-Gas-Gerät (thermische Unkrautbekämpfung) 26 26 Ausz.f.Invest.i.d.sonst.Sachanl.vermögen							-3.000 -2.587 -3.000 -2.587
I-0100-36 motobetriebener Besen (Pflege Pflaster u. Ränder) 26 26 Ausz.f.Invest.i.d.sonst.Sachanl.vermögen							-4.000 -4.000
I-0100-37 Ersatzfahrzeug f. Bonetti 20 20 Einz.a.Inv.zuw.u.-zusch.s.a.Inv.beitr. 26 26 Ausz.f.Invest.i.d.sonst.Sachanl.vermögen	-10.000 88.000 -98.000	-10.000 88.000 -98.000					-20.000 176.000 -196.000
I-0100-40 Werkstattwagen Bauhof 26 26 Ausz.f.Invest.i.d.sonst.Sachanl.vermögen		-1.500 -1.500					-1.500 -1.500
I-0100-41 Ersatzbeschaffung Kettensäge 26 26 Ausz.f.Invest.i.d.sonst.Sachanl.vermögen		-1.450 -1.450					-1.450 -1.450
I-0100-43 Neubau Bauhofshalle 25 25 Auszahlungen für Baumaßnahmen		-50.000 -50.000		-500.000 -500.000			-50.000 -50.000
I-0100-44 Maßnahmen Smart Region und OZG 20 20 Einz.a.Inv.zuw.u.-zusch.s.a.Inv.beitr.		-15.000 133.000					-15.000 133.000

Investitionen							
Nr. Bezeichnung	Ansatz 2021	Ansatz 2022	Finanzplan 2023	Finanzplan 2024	Finanzplan 2025	Finanzplan 2026	Bish. bereitgest. Ges. Ein- Ausz.
26 26 Ausz.f.Invest.i.d.sonst.Sachanl.vermögen		-148.000					-148.000
I-0202-01 Investitionsuml. gemeinsamer Ordnungsbehördenbezir							-6.500
26 26 Ausz.f.Invest.i.d.sonst.Sachanl.vermögen							-6.500
I-0203-01 Feuerwehr Maschinen/Ausrüstung	-15.000	-12.000	-15.000	-15.000	-15.000		-118.200 -40.488
26 26 Ausz.f.Invest.i.d.sonst.Sachanl.vermögen	-15.000	-12.000	-15.000	-15.000	-15.000		-125.700 -40.488
30 31 Einz.a.d.Aufn.v.Kred.u inn.Darl.u. wirtschaftl.							7.500
I-0203-02 Rettungsboot Feuerwehr							-7.000 -6.914
26 26 Ausz.f.Invest.i.d.sonst.Sachanl.vermögen							-7.000 -6.914
I-0203-03 Funkgeräte für Digitalfunk, Melder, Sirenen							-95.500 -76.205
20 20 Einz.a.Inv.zuw.u.-zusch.s.a.Inv.beitr.							24.500 23.749
26 26 Ausz.f.Invest.i.d.sonst.Sachanl.vermögen							-120.000 -99.954
I-0203-04 Feuerwehrhaus Betzigerode							77.500 79.087
12 12 Auszahlungen für Sach- und Dienstleistungen							-1.186
20 20 Einz.a.Inv.zuw.u.-zusch.s.a.Inv.beitr.							80.000 80.273
24 24 Ausz.f.d.Erwerb v.Grundstücken u.Gebäuden							-2.500
I-0203-05 Fahrzeug für Feuerwehr Bad Zwesten							-308.500 -422.038
20 20 Einz.a.Inv.zuw.u.-zusch.s.a.Inv.beitr.							171.500 165.500
25 25 Auszahlungen für Baumaßnahmen							-348.118
26 26 Ausz.f.Invest.i.d.sonst.Sachanl.vermögen							-590.000 -239.421
30 31 Einz.a.d.Aufn.v.Kred.u inn.Darl.u. wirtschaftl.							110.000
I-0203-06 Fahrzeug für Feuerwehr Oberurff-Schiffelborn							-140.000 -161.761
25 25 Auszahlungen für Baumaßnahmen							-161.761
26 26 Ausz.f.Invest.i.d.sonst.Sachanl.vermögen							-140.000

Investitionen							
Nr. Bezeichnung	Ansatz 2021	Ansatz 2022	Finanzplan 2023	Finanzplan 2024	Finanzplan 2025	Finanzplan 2026	Bish. bereitgest. Ges. Ein- Ausz.
I-0203-07 Feuerwehrhaus Oberurff-Schiffelborn							-372.000
03 3 Kostenersatzleistungen und -erstattungen							-298.929
20 20 Einz.a.Inv.zuw.u.-zusch.s.a.Inv.beitr.							1.533
24 24 Ausz.f.d.Erwerb v.Grundstücken u.Gebäuden							203.000
25 25 Auszahlungen für Baumaßnahmen							242.761
26 26 Ausz.f.Invest.i.d.sonst.Sachanl.vermögen							-102.000
34 36 Haushaltsunwirk. Auszahl.(u.a. fremde Finanzm.,							-9.789
							-473.000
							-524.024
							-7.219
							-2.191
I-0203-08 Feuerwehrhaus Bad Zwesten,Erweiterung							-160.000
24 24 Ausz.f.d.Erwerb v.Grundstücken u.Gebäuden							-178.856
25 25 Auszahlungen für Baumaßnahmen							-160.000
							-178.856
I-0203-09 Abgasabsauganlage FW-Haus Niederurff							-8.000
24 24 Ausz.f.d.Erwerb v.Grundstücken u.Gebäuden							-6.612
							-8.000
							-6.612
I-0203-10 Umbau LF 16							-5.000
26 26 Ausz.f.Invest.i.d.sonst.Sachanl.vermögen							-5.000
							-5.000
I-0203-11 TSF-W Feuerwehr Niederurff							-60.000
20 20 Einz.a.Inv.zuw.u.-zusch.s.a.Inv.beitr.							-58.120
25 25 Auszahlungen für Baumaßnahmen							35.688
26 26 Ausz.f.Invest.i.d.sonst.Sachanl.vermögen							-35.688
							-60.000
							-58.120
I-0203-13 FW-Haus Bad Zwesten, Abgasabsaugung							-11.000
24 24 Ausz.f.d.Erwerb v.Grundstücken u.Gebäuden							-10.611
25 25 Auszahlungen für Baumaßnahmen							-10.000
26 26 Ausz.f.Invest.i.d.sonst.Sachanl.vermögen							-10.190
							-421
							-1.000
I-0203-14 FW-Haus Bad Zwesten, Notstrom							-20.000
							-7.793

Investitionen							
Nr. Bezeichnung	Ansatz 2021	Ansatz 2022	Finanzplan 2023	Finanzplan 2024	Finanzplan 2025	Finanzplan 2026	Bish. bereitgest. Ges. Ein- Ausz.
24 24 Ausz.f.d.Erwerb v.Grundstücken u.Gebäuden							-20.000
25 25 Auszahlungen für Baumaßnahmen							-7.793
I-0203-15 TSF-W Feuerwehr Wenzigerode			-80.000				-20.000 -13.840
26 26 Ausz.f.Invest.i.d.sonst.Sachanl.vermögen			-80.000				-20.000 -13.840
I-0203-16 Einsatzleitwagen (ELW)							-20.000 -67.972
20 20 Einz.a.Inv.zuw.u.-zusch.s.a.Inv.beitr.							106.000 58.800
25 25 Auszahlungen für Baumaßnahmen							-126.772
26 26 Ausz.f.Invest.i.d.sonst.Sachanl.vermögen							-126.000
I-0203-17 Signalanlage für Mannschaftstranportfahrzeug							-12.000 -9.000
20 20 Einz.a.Inv.zuw.u.-zusch.s.a.Inv.beitr.							-3.000
26 26 Ausz.f.Invest.i.d.sonst.Sachanl.vermögen							-9.000 -9.000
I-0203-20 Umbau Umkleide JFW Wenzigerode							-10.000 -662
24 24 Ausz.f.d.Erwerb v.Grundstücken u.Gebäuden							-662
25 25 Auszahlungen für Baumaßnahmen							-10.000
I-0203-25 Umkleide- und Sanitäranlagen; Anbau Fahrzeughalle							-10.000 -662
24 24 Ausz.f.d.Erwerb v.Grundstücken u.Gebäuden							-662
25 25 Auszahlungen für Baumaßnahmen							-10.000
I-0203-28 Erneuerung Haustür und Einbau Schließanlage							-6.000
I-0203-31 Pumpe für neues Fahrzeug FFW Oberurff	-10.000	-15.000					-25.000 -14.251
26 26 Ausz.f.Invest.i.d.sonst.Sachanl.vermögen		-15.000					-15.000 -14.251
I-0203-32 Umrüstung Sirenensteuerung aus TETRA-Funk	-10.000	-12.500					-22.500
24 24 Ausz.f.d.Erwerb v.Grundstücken u.Gebäuden	-10.000	-12.500					-22.500
I-0203-33 Zusätzl. Sirenenstandort Brüder-Grimm-Straße							

Investitionen							
Nr. Bezeichnung	Ansatz 2021	Ansatz 2022	Finanzplan 2023	Finanzplan 2024	Finanzplan 2025	Finanzplan 2026	Bish. bereitgest. Ges. Ein- Ausz.
20 20 Einz.a.Inv.zuw.u.-zusch.s.a.Inv.beitr.		17.000					17.000
24 24 Ausz.f.d.Erwerb v.Grundstücken u.Gebäuden		-17.000					-17.000
I-0203-34 Tragskraftspritze (Ersatz)		-15.000					-15.000
26 26 Ausz.f.Invest.i.d.sonst.Sachanl.vermögen		-15.000					-15.000
I-0401-01 Heimatmuseum Dämmung DG							8.200
20 20 Einz.a.Inv.zuw.u.-zusch.s.a.Inv.beitr.							8.200
I-0401-02 Austausch Heizung im Museum							-10.500 -8.331
24 24 Ausz.f.d.Erwerb v.Grundstücken u.Gebäuden							-8.331
26 26 Ausz.f.Invest.i.d.sonst.Sachanl.vermögen							-10.500
I-0401-03 Beschilderung historischer Gebäude							-5.600 -3.800
20 20 Einz.a.Inv.zuw.u.-zusch.s.a.Inv.beitr.							2.900
26 26 Ausz.f.Invest.i.d.sonst.Sachanl.vermögen							-8.500 -3.800
I-0403-01 Ablösung Kirchenbaulast							-45.000
06 6 Zuw.u.Zusch.f.lfd.Zwecke u.allg.Umlagen							47.500
14 14 Ausz.f.Zuw.u.Zusch.f.laufende Zwecke sowie							-92.500
I-0601-01 Investitionszuschuss für Erweiterung Kl. Strolche							-12.000 -11.000
26 26 Ausz.f.Invest.i.d.sonst.Sachanl.vermögen							-12.000 -11.000
I-0604-02 Sanierung KiGa Wühlmäuse							-6.684 -8.133
16 16 Zinsen und ähnliche Auszahlungen							-789
31 32 Ausz.f.d.Tilg.v.Kred.u.inn.Darl.. wirtschaftl.							-6.684 -7.344
I-0604-03 Photovoltaikanlage KiTa Kasseler Str.							-85.000 -81.671
26 26 Ausz.f.Invest.i.d.sonst.Sachanl.vermögen							-85.000 -68.631
33 35 Haushaltsunwirk. Einzahl.(u.a. fremde Finanzm.,							-13.040

Investitionen							
Nr. Bezeichnung	Ansatz 2021	Ansatz 2022	Finanzplan 2023	Finanzplan 2024	Finanzplan 2025	Finanzplan 2026	Bish. bereitgest. Ges. Ein- Ausz.
I-0604-05 Schallschutzelemente, KT Kasseler Straße 24 24 Ausz.f.d.Erwerb v.Grundstücken u.Gebäuden							-30.000 -30.000
I-0604-06 KG Wühlmäuse, PV-Anlage 26 26 Ausz.f.Invest.i.d.sonst.Sachanl.vermögen	-3.000 -3.000	-3.000 -3.000					-38.000 -38.000
I-0604-07 Kindergarten, Erweiterung 20 20 Einz.a.Inv.zuw.u.-zusch.s.a.Inv.beitr. 24 24 Ausz.f.d.Erwerb v.Grundstücken u.Gebäuden 25 25 Auszahlungen für Baumaßnahmen							-1.465.000 -1.365.520 485.000 485.000 -1.950.000 -77.505 -1.773.015
I-0604-08 Turn- und Spielgeräte 26 26 Ausz.f.Invest.i.d.sonst.Sachanl.vermögen							-2.500 -2.500
I-0604-11 Fußbodenreinigungsmaschine 26 26 Ausz.f.Invest.i.d.sonst.Sachanl.vermögen							-3.000 -2.914 -3.000 -2.914
I-0604-12 Ausstattung 12 12 Auszahlungen für Sach- und Dienstleistungen 26 26 Ausz.f.Invest.i.d.sonst.Sachanl.vermögen							-1.500 -1.996 -166 -1.500 -1.830
I-0604-14 Vogelnestschaukel Weltentdecker (2021) 24 24 Ausz.f.d.Erwerb v.Grundstücken u.Gebäuden	-1.500 -1.500						-1.500 -1.500
I-0604-15 Zahnputz-Handtuchwagen (Die Wühlmäuse) 24 24 Ausz.f.d.Erwerb v.Grundstücken u.Gebäuden	-2.200 -2.200	-1.100 -1.100					-3.300 -3.300
I-0605-01 Erweiterungen Spielplätze 24 24 Ausz.f.d.Erwerb v.Grundstücken u.Gebäuden 26 26 Ausz.f.Invest.i.d.sonst.Sachanl.vermögen							-31.000 -10.548 -28.000 -10.548 -3.000
I-0605-02 Spielplatz Wenzigerode, neues Spielgerät							-1.333 -17.061

Investitionen							
Nr. Bezeichnung	Ansatz 2021	Ansatz 2022	Finanzplan 2023	Finanzplan 2024	Finanzplan 2025	Finanzplan 2026	Bish. bereitgest. Ges. Ein- Ausz.
20 20 Einz.a.Inv.zuw.u.-zusch.s.a.Inv.beitr.							10.667 3.500
24 24 Ausz.f.d.Erwerb v.Grundstücken u.Gebäuden							-12.000
25 25 Auszahlungen für Baumaßnahmen							-20.561
I-0605-04 Waldspielplatz Niederurff							-2.000 -2.138
08 8 Sonst.ord.Einz.u.sonst.a.ordentl.Einz.							663
20 20 Einz.a.Inv.zuw.u.-zusch.s.a.Inv.beitr.							600
26 26 Ausz.f.Invest.i.d.sonst.Sachanl.vermögen							-2.600 -2.800
I-0605-05 Spielplatz Niederurff, Tischtennisplatte							-800
20 20 Einz.a.Inv.zuw.u.-zusch.s.a.Inv.beitr.							800
26 26 Ausz.f.Invest.i.d.sonst.Sachanl.vermögen							-1.600
I-0605-06 Spielplatz Oberurff-Sch.,neues Spielgerät							-7.500
26 26 Ausz.f.Invest.i.d.sonst.Sachanl.vermögen							-7.500
I-0605-07 Neubau Zaunanlage (Spielplatz Wenzigerode)							-11.500 -13.036
24 24 Ausz.f.d.Erwerb v.Grundstücken u.Gebäuden							-13.036
25 25 Auszahlungen für Baumaßnahmen							-11.500
I-0605-08 Drehkreisel Spielplatz Bachstraße	-7.500						-7.500
24 24 Ausz.f.d.Erwerb v.Grundstücken u.Gebäuden	-7.500						-7.500
I-0801-01 Investitionszuschuss BSG							-3.000 -1.764
26 26 Ausz.f.Invest.i.d.sonst.Sachanl.vermögen							-3.000 -1.764
I-0801-02 Zuschuss Heizung BSG							-5.500
26 26 Ausz.f.Invest.i.d.sonst.Sachanl.vermögen							-5.500
I-0802-01 Zuschuss Rasenmäher							-5.000 -5.000
26 26 Ausz.f.Invest.i.d.sonst.Sachanl.vermögen							-5.000 -5.000

Investitionen							
Nr. Bezeichnung	Ansatz 2021	Ansatz 2022	Finanzplan 2023	Finanzplan 2024	Finanzplan 2025	Finanzplan 2026	Bish. bereitgest. Ges. Ein- Ausz.
I-0802-02 Zuschuss Ballfanggitter 26 26 Ausz.f.Invest.i.d.sonst.Sachanl.vermögen							-7.000 -7.000 -7.000
I-0802-03 Zuschuss Rasenmäher 26 26 Ausz.f.Invest.i.d.sonst.Sachanl.vermögen							-5.000 -5.000 -5.000 -5.000
I-0802-04 Zuschuss Sporthalle CJD 26 26 Ausz.f.Invest.i.d.sonst.Sachanl.vermögen							-50.000 -50.000 -50.000 -50.000
I-0802-05 Zuschuss Flutlichtanlag FC Rot-Weiß Bad Zwesten 26 26 Ausz.f.Invest.i.d.sonst.Sachanl.vermögen	-5.600	-5.600					-11.200 -5.600 -11.200 -5.600
I-0802-06 Zuschuss Flutlichtanlage Niederurff 26 26 Ausz.f.Invest.i.d.sonst.Sachanl.vermögen	-5.600						-5.600 -5.600
I-1001-01 Neugestaltung Kirchplatz und Marktplatz 12 12 Auszahlungen für Sach- und Dienstleistungen 20 20 Einz.a.Inv.zuw.u.-zusch.s.a.Inv.beitr. 24 24 Ausz.f.d.Erwerb v.Grundstücken u.Gebäuden							-3.000 -14.704 -470 108.500 70.745 -111.500 -84.979
I-1001-03 Umbau DGH Niederurff 12 12 Auszahlungen für Sach- und Dienstleistungen 20 20 Einz.a.Inv.zuw.u.-zusch.s.a.Inv.beitr. 24 24 Ausz.f.d.Erwerb v.Grundstücken u.Gebäuden 25 25 Auszahlungen für Baumaßnahmen							-127.000 -82.467 -31 293.000 177.854 -420.000 -260.290
I-1001-04 Maßnahmen der Dorferneuerung Niederurff 20 20 Einz.a.Inv.zuw.u.-zusch.s.a.Inv.beitr.							2.400 2.400
I-1001-06 Beratervertrag 20 20 Einz.a.Inv.zuw.u.-zusch.s.a.Inv.beitr.							-6.500 4.500

Investitionen							
Nr. Bezeichnung	Ansatz 2021	Ansatz 2022	Finanzplan 2023	Finanzplan 2024	Finanzplan 2025	Finanzplan 2026	Bish. bereitgest. Ges. Ein- Ausz.
26 26 Ausz.f.Invest.i.d.sonst.Sachanl.vermögen							-11.000
I-1001-07 Freiflächengestaltung am Uferweg							-7.500
20 20 Einz.a.Inv.zuw.u.-zusch.s.a.Inv.beitr.							22.500
24 24 Ausz.f.d.Erwerb v.Grundstücken u.Gebäuden							-30.000
I-1001-08 Gestaltung Umfeld DGH Niederurff							-7.500
20 20 Einz.a.Inv.zuw.u.-zusch.s.a.Inv.beitr.							-4.701
24 24 Ausz.f.d.Erwerb v.Grundstücken u.Gebäuden							22.500
25 25 Auszahlungen für Baumaßnahmen							22.339
							-30.000
							-27.040
I-1001-09 Stadtumbau BZ 1 Verbesserung Wohnumfeld							-132.500
20 20 Einz.a.Inv.zuw.u.-zusch.s.a.Inv.beitr.							-47.291
26 26 Ausz.f.Invest.i.d.sonst.Sachanl.vermögen							269.000
30 31 Einz.a.d.Aufn.v.Kred.u inn.Darl.u. wirtschaftl.							124.114
							-410.000
							-171.406
							8.500
I-1001-10 Stadtumbau BZ 2 Umbau Parkplatz zum Kurpark							-33.521
12 12 Auszahlungen für Sach- und Dienstleistungen							-198
20 20 Einz.a.Inv.zuw.u.-zusch.s.a.Inv.beitr.							100.000
24 24 Ausz.f.d.Erwerb v.Grundstücken u.Gebäuden							78.901
25 25 Auszahlungen für Baumaßnahmen							-100.000
							-106.868
							-5.355
I-1001-11 Stadtumbau BZ 3 Nutzungsoptimierung Kurhaus							-6.000
20 20 Einz.a.Inv.zuw.u.-zusch.s.a.Inv.beitr.							14.000
24 24 Ausz.f.d.Erwerb v.Grundstücken u.Gebäuden							-20.000
I-1001-12 Stadtumbau BZ 4 Generationenbegegnungsstätte							21.158
20 20 Einz.a.Inv.zuw.u.-zusch.s.a.Inv.beitr.							21.158
I-1001-13 Förderprogramm "Jung kauft alt"							-60.000
							-20.500

Investitionen							
Nr. Bezeichnung	Ansatz 2021	Ansatz 2022	Finanzplan 2023	Finanzplan 2024	Finanzplan 2025	Finanzplan 2026	Bish. bereitgest. Ges. Ein- Ausz.
26 26 Ausz.f.Invest.i.d.sonst.Sachanl.vermögen							-60.000 -20.500
I-1010-12 Stadttumbau BZ 5 Selbstbestimmtes Wohnen im Alter							-30.000
20 20 Einz.a.Inv.zuw.u.-zusch.s.a.Inv.beitr.							70.000
26 26 Ausz.f.Invest.i.d.sonst.Sachanl.vermögen							-100.000
I-1101-01 Kanalerneuerung Oststraße							-360.000 -342.128
20 20 Einz.a.Inv.zuw.u.-zusch.s.a.Inv.beitr.							190.000 191.800
24 24 Ausz.f.d.Erwerb v.Grundstücken u.Gebäuden							-550.000 -55.496
25 25 Auszahlungen für Baumaßnahmen							-478.433
I-1101-02 Kanalerneuerung Haselhecke und Ortslage							-310.000 -380.851
24 24 Ausz.f.d.Erwerb v.Grundstücken u.Gebäuden							-310.000 -78.744
25 25 Auszahlungen für Baumaßnahmen							-302.107
I-1101-03 Kanalerneuerung Ortslage Niederurff							3.000 -62.011
20 20 Einz.a.Inv.zuw.u.-zusch.s.a.Inv.beitr.							300.000 300.000
24 24 Ausz.f.d.Erwerb v.Grundstücken u.Gebäuden							-297.000 -5.217
25 25 Auszahlungen für Baumaßnahmen							-356.794
I-1101-04 Erschließung Baugebiet Linngärten							-70.000 -39.249
24 24 Ausz.f.d.Erwerb v.Grundstücken u.Gebäuden							-70.000 -5.741
25 25 Auszahlungen für Baumaßnahmen							-33.508
I-1101-05 Kläranlage Bad Zwesten							-3.380.500 -764.171
12 12 Auszahlungen für Sach- und Dienstleistungen							-321
20 20 Einz.a.Inv.zuw.u.-zusch.s.a.Inv.beitr.							620.000 117.902
24 24 Ausz.f.d.Erwerb v.Grundstücken u.Gebäuden							-4.050.500 -667.755
25 25 Auszahlungen für Baumaßnahmen							-213.997
		-1.550.000	-300.000				
		-1.550.000	-300.000				

Investitionen							
Nr. Bezeichnung	Ansatz 2021	Ansatz 2022	Finanzplan 2023	Finanzplan 2024	Finanzplan 2025	Finanzplan 2026	Bish. bereitgest. Ges. Ein-Ausz.
30 31 Einz.a.d.Aufn.v.Kred.u inn.Darl.u. wirtschaftl.							50.000
I-1101-06 Maschinen	-2.500	-2.250	-2.500	-2.500	-2.500		-37.250 -6.478
26 26 Ausz.f.Invest.i.d.sonst.Sachanl.vermögen	-2.500	-2.250	-2.500	-2.500	-2.500		-37.250 -6.478
I-1101-07 Abwasserbeiträge	3.000	3.000	3.000	3.000	3.000		100.300 205.183
20 20 Einz.a.Inv.zuw.u.-zusch.s.a.Inv.beitr.	3.000	3.000	3.000	3.000	3.000		100.300 210.001
26 26 Ausz.f.Invest.i.d.sonst.Sachanl.vermögen							-4.818
I-1101-08 Maßnahmen der Abwasserbeseitigung							-44.000
20 20 Einz.a.Inv.zuw.u.-zusch.s.a.Inv.beitr.							-44.000
I-1101-09 Kanalsanierung Oberurff							-25.600 -197.865
12 12 Auszahlungen für Sach- und Dienstleistungen							-392
24 24 Ausz.f.d.Erwerb v.Grundstücken u.Gebäuden							-25.600 -197.473
I-1101-11 Gewerbegebiet Löwensprudel Kanal							-50.500
20 20 Einz.a.Inv.zuw.u.-zusch.s.a.Inv.beitr.							86.000
24 24 Ausz.f.d.Erwerb v.Grundstücken u.Gebäuden							-136.500
I-1101-111 Kanalsanierung Ortslage Betzigerode							-27.000 -14.029
12 12 Auszahlungen für Sach- und Dienstleistungen							-14.029
24 24 Ausz.f.d.Erwerb v.Grundstücken u.Gebäuden							-27.000
I-1101-12 Kanalsanierung Ortsnetz Wenzigerode							-120.000 -62.289
24 24 Ausz.f.d.Erwerb v.Grundstücken u.Gebäuden							-120.000 -62.289
I-1101-14 Abwasserleitung im Zuge B 485							-410.000 -437.006
20 20 Einz.a.Inv.zuw.u.-zusch.s.a.Inv.beitr.							54.000 99.464
24 24 Ausz.f.d.Erwerb v.Grundstücken u.Gebäuden							-740.000 -60.795
25 25 Auszahlungen für Baumaßnahmen							-655.675

Investitionen							
Nr. Bezeichnung	Ansatz 2021	Ansatz 2022	Finanzplan 2023	Finanzplan 2024	Finanzplan 2025	Finanzplan 2026	Bish. bereitgest. Ges. Ein- Ausz.
30 31 Einz.a.d.Aufn.v.Kred.u inn.Darl.u. wirtschaftl.							276.000 180.000
I-1101-15 Abwasserleitung Wochendendhausgebiet							-22.300 -22.300
24 24 Ausz.f.d.Erwerb v.Grundstücken u.Gebäuden							-22.300 -22.300
I-1101-16 Kanalbauprogramm Kerngemeinde 2012							-1.765.000 -2.057.950
12 12 Auszahlungen für Sach- und Dienstleistungen							-145
20 20 Einz.a.Inv.zuw.u.-zusch.s.a.Inv.beitr.							800.000 590.048
24 24 Ausz.f.d.Erwerb v.Grundstücken u.Gebäuden							-2.565.000 -42.869
25 25 Auszahlungen für Baumaßnahmen							-2.604.985
33 35 Haushaltsunwirk. Einzahl.(u.a. fremde Finanzm.,							-45
34 36 Haushaltsunwirk. Auszahl.(u.a. fremde Finanzm.,							45
I-1101-17 Regenwasserableitung Über der Siege							-42.000 -33.000
24 24 Ausz.f.d.Erwerb v.Grundstücken u.Gebäuden							-42.000 -33.000
I-1101-18 Entwässerungsleitung im Bereich Löwensprudel							-310.000 -3.016
24 24 Ausz.f.d.Erwerb v.Grundstücken u.Gebäuden							-10.000 -3.016
25 25 Auszahlungen für Baumaßnahmen							-300.000
I-1101-19 Willi-Koch-Straße - Kanalsanierung							-60.000 -93.261
25 25 Auszahlungen für Baumaßnahmen							-60.000 -93.261
I-1101-20 Erneuerung Abwasserleitungen	-200.000		-50.000	-50.000	-50.000		-800.000 -18.990
25 25 Auszahlungen für Baumaßnahmen	-200.000		-50.000	-50.000	-50.000		-800.000 -18.990
I-1101-21 Lerchenweg, Kanalerweiterung							-155.000 -107.937
25 25 Auszahlungen für Baumaßnahmen							-155.000 -107.937
I-1101-22 Erschließung Betzigeröder Weg							-120.000
25 25 Auszahlungen für Baumaßnahmen							-120.000

Investitionen							
Nr. Bezeichnung	Ansatz 2021	Ansatz 2022	Finanzplan 2023	Finanzplan 2024	Finanzplan 2025	Finanzplan 2026	Bish. bereitgest. Ges. Ein- Ausz.
I-1101-23 Erweiterung Im Bodenfeld 25 25 Auszahlungen für Baumaßnahmen							-4.500 -4.048 -4.500 -4.048
I-1101-24 Regenrückhaltung Kurpark 25 25 Auszahlungen für Baumaßnahmen							-35.000 -35.000
I-1101-25 Anschluss außenliegender Grundstücke 20 20 Einz.a.Inv.zuw.u.-zusch.s.a.Inv.beitr. 25 25 Auszahlungen für Baumaßnahmen							-185.000 15.000 -200.000
I-1101-26 Erschließung Neubaugebiet Über der Siege(Hardtstr) 25 25 Auszahlungen für Baumaßnahmen	-150.000 -150.000						-300.000 -300.000
I-1101-27 Kanalisation Kasseler Straße 24 24 Ausz.f.d.Erwerb v.Grundstücken u.Gebäuden 25 25 Auszahlungen für Baumaßnahmen							-250.000 -246.258 -250.000 -246.258
I-1101-28 Erschließung Neubaugebiet Auf dem Siegen Sportfeld 24 24 Ausz.f.d.Erwerb v.Grundstücken u.Gebäuden	-15.000 -15.000						-165.000 -165.000
I-1101-29 Fahrzeug Klärwärter 20 20 Einz.a.Inv.zuw.u.-zusch.s.a.Inv.beitr. 26 26 Ausz.f.Invest.i.d.sonst.Sachanl.vermögen							-25.000 -15.594 3.932 -25.000 -19.526
I-1101-30 Erschließung Neubaugebiet Gronswiese (Kurpark) 25 25 Auszahlungen für Baumaßnahmen							-80.000 -19.731 -80.000 -19.731
I-1101-31 Erschließung Neubaugrundstk. Zum Köpfchen(Barthel) 25 25 Auszahlungen für Baumaßnahmen							-15.000 -15.000
I-1101-32 Abw. Leitung im Zuge Sanierung K74 25 25 Auszahlungen für Baumaßnahmen							-151.000 -101.273 -151.000 -101.273

Investitionen							
Nr. Bezeichnung	Ansatz 2021	Ansatz 2022	Finanzplan 2023	Finanzplan 2024	Finanzplan 2025	Finanzplan 2026	Bish. bereitgest. Ges. Ein- Ausz.
I-1101-33 Erschließung Baugebiet Gänseacker	-13.000						-23.000
25 25 Auszahlungen für Baumaßnahmen	-13.000						-20.648
I-1101-34 Erschließung Neubaugrundstück Klinik							-10.000
25 25 Auszahlungen für Baumaßnahmen							-10.000
I-1101-35 Abwasserhebeanlage Campingplatz	-90.000						-90.000
24 24 Ausz.f.d.Erwerb v.Grundstücken u.Gebäuden	-90.000						-90.000
I-1101-36 Abwasserhebeanlagen Ziegenhainer Str uCampingplatz							-85.000
25 25 Auszahlungen für Baumaßnahmen							-72.389
I-1101-37 Zaun Regenrückhaltebecken Fontanestraße							-8.000
24 24 Ausz.f.d.Erwerb v.Grundstücken u.Gebäuden							-9.057
26 26 Ausz.f.Invest.i.d.sonst.Sachanl.vermögen							-8.000
I-1101-38 Überlaufdetektion KA Niederurff	-6.000						-6.000
26 26 Ausz.f.Invest.i.d.sonst.Sachanl.vermögen	-6.000						-6.000
I-1101-39 Überlaufdetektion KA Bad Zwesten	-6.000						-6.000
26 26 Ausz.f.Invest.i.d.sonst.Sachanl.vermögen	-6.000						-6.000
I-1101-42 Notstromaggregat Kläranlage Bad Zwesten		-8.010					-8.010
20 20 Einz.a.Inv.zuw.u.-zusch.s.a.Inv.beitr.		6.090					6.090
26 26 Ausz.f.Invest.i.d.sonst.Sachanl.vermögen		-14.100					-14.100
I-1101-43 Notstromaggregat Kläranlage Niederurff		-7.612					-7.612
20 20 Einz.a.Inv.zuw.u.-zusch.s.a.Inv.beitr.		5.732					5.732
26 26 Ausz.f.Invest.i.d.sonst.Sachanl.vermögen		-13.344					-13.344
I-1103-01 Wasserleitung Haselhecke							-77.000
24 24 Ausz.f.d.Erwerb v.Grundstücken u.Gebäuden							-28.680
							-77.000
							-24.101

Investitionen							
Nr. Bezeichnung	Ansatz 2021	Ansatz 2022	Finanzplan 2023	Finanzplan 2024	Finanzplan 2025	Finanzplan 2026	Bish. bereitgest. Ges. Ein- Ausz.
33 35 Haushaltsunwirk. Einzahl.(u.a. fremde Finanzm.,							-4.579
I-1103-02 Wasserleitung Ortslage Niederurff							-420.000
20 20 Einz.a.Inv.zuw.u.-zusch.s.a.Inv.beitr.							-140.869
24 24 Ausz.f.d.Erwerb v.Grundstücken u.Gebäuden							2.240
25 25 Auszahlungen für Baumaßnahmen							-420.000
33 35 Haushaltsunwirk. Einzahl.(u.a. fremde Finanzm.,							-19.890
34 36 Haushaltsunwirk. Auszahl.(u.a. fremde Finanzm.,							-100.501
I-1103-03 Erschließung Baugebiet Linngärten							-7.788
24 24 Ausz.f.d.Erwerb v.Grundstücken u.Gebäuden							-14.930
25 25 Auszahlungen für Baumaßnahmen							-33.000
34 36 Haushaltsunwirk. Auszahl.(u.a. fremde Finanzm.,							-21.456
I-1103-04 Wasserleitung Mühlstraße							-33.000
24 24 Ausz.f.d.Erwerb v.Grundstücken u.Gebäuden							-33.000
25 25 Auszahlungen für Baumaßnahmen							-18.030
34 36 Haushaltsunwirk. Auszahl.(u.a. fremde Finanzm.,							-3.426
I-1103-05 Maschinen							-110.000
24 24 Ausz.f.d.Erwerb v.Grundstücken u.Gebäuden							-17.980
25 25 Auszahlungen für Baumaßnahmen							-110.000
33 35 Haushaltsunwirk. Einzahl.(u.a. fremde Finanzm.,							-49
34 36 Haushaltsunwirk. Auszahl.(u.a. fremde Finanzm.,							-15.060
I-1103-05 Maschinen	-5.000	-4.500	-5.000	-5.000	-5.000		-79.500
26 26 Ausz.f.Invest.i.d.sonst.Sachanl.vermögen	-5.000	-4.500	-5.000	-5.000	-5.000		-14.698
33 35 Haushaltsunwirk. Einzahl.(u.a. fremde Finanzm.,							-79.500
34 36 Haushaltsunwirk. Auszahl.(u.a. fremde Finanzm.,							-12.352
I-1103-05 Maschinen							-1.929
26 26 Ausz.f.Invest.i.d.sonst.Sachanl.vermögen							-418
I-1103-06 Wasserbeiträge	2.500	2.500	2.500	2.500	2.500		58.500
20 20 Einz.a.Inv.zuw.u.-zusch.s.a.Inv.beitr.	2.500	2.500	2.500	2.500	2.500		114.495
26 26 Ausz.f.Invest.i.d.sonst.Sachanl.vermögen							58.500
							106.762
							1.558

Investitionen							
Nr. Bezeichnung	Ansatz 2021	Ansatz 2022	Finanzplan 2023	Finanzplan 2024	Finanzplan 2025	Finanzplan 2026	Bish. bereitgest. Ges. Ein- Ausz.
33 35 Haushaltsunwirk. Einzahl.(u.a. fremde Finanzm.,							6.175
I-1103-07 UV Anlage Pumphaus Löwensprudel							-16.000
24 24 Ausz.f.d.Erwerb v.Grundstücken u.Gebäuden							-8.925
33 35 Haushaltsunwirk. Einzahl.(u.a. fremde Finanzm.,							-16.000
							-7.500
I-1103-08 Gewerbegebiet Löwensprudel Wasser							-1.425
20 20 Einz.a.Inv.zuw.u.-zusch.s.a.Inv.beitr.							-4.500
24 24 Ausz.f.d.Erwerb v.Grundstücken u.Gebäuden							8.000
							-12.500
I-1103-09 Ortslage Schiffelborn							-140.000
24 24 Ausz.f.d.Erwerb v.Grundstücken u.Gebäuden							-56.254
25 25 Auszahlungen für Baumaßnahmen							-140.000
34 36 Haushaltsunwirk. Auszahl.(u.a. fremde Finanzm.,							-47.272
							-8.982
I-1103-10 Wasserleitung im Zuge B 485							-210.000
20 20 Einz.a.Inv.zuw.u.-zusch.s.a.Inv.beitr.							-251.093
24 24 Ausz.f.d.Erwerb v.Grundstücken u.Gebäuden							15.862
25 25 Auszahlungen für Baumaßnahmen							-360.000
30 31 Einz.a.d.Aufn.v.Kred.u inn.Darl.u. wirtschaftl.							-90.118
33 35 Haushaltsunwirk. Einzahl.(u.a. fremde Finanzm.,							-219.182
34 36 Haushaltsunwirk. Auszahl.(u.a. fremde Finanzm.,							150.000
							100.000
							-27.610
							-30.045
I-1103-11 Wasserleitungs-Düker Niederurff							-21.000
24 24 Ausz.f.d.Erwerb v.Grundstücken u.Gebäuden							-20.280
26 26 Ausz.f.Invest.i.d.sonst.Sachanl.vermögen							-20.280
							-21.000
I-1103-12 Druckerhöhung Aussiedlerhöfe Oberurff							-45.000
24 24 Ausz.f.d.Erwerb v.Grundstücken u.Gebäuden							-26.595
							-45.000
							-6.609

Investitionen							
Nr. Bezeichnung	Ansatz 2021	Ansatz 2022	Finanzplan 2023	Finanzplan 2024	Finanzplan 2025	Finanzplan 2026	Bish. bereitgest. Ges. Ein- Ausz.
25 25 Auszahlungen für Baumaßnahmen							-15.787
34 36 Haushaltsunwirk. Auszahl.(u.a. fremde Finanzm.,							-4.199
I-1103-13 Wasserleitung im Zuge Kanalbauprogramm							-1.110.000
20 20 Einz.a.Inv.zuw.u.-zusch.s.a.Inv.beitr.							-695.757
24 24 Ausz.f.d.Erwerb v.Grundstücken u.Gebäuden							100.000
25 25 Auszahlungen für Baumaßnahmen							50.067
33 35 Haushaltsunwirk. Einzahl.(u.a. fremde Finanzm.,							-1.210.000
34 36 Haushaltsunwirk. Auszahl.(u.a. fremde Finanzm.,							-12.994
I-1103-14 Löschwasserzisterne Gewerbegebiet Bodenfeld							-616.718
24 24 Ausz.f.d.Erwerb v.Grundstücken u.Gebäuden							1.429
33 35 Haushaltsunwirk. Einzahl.(u.a. fremde Finanzm.,							-117.542
I-1103-15 Aufbereitungsanlage Wasserwerk Ebersberg							-75.000
24 24 Ausz.f.d.Erwerb v.Grundstücken u.Gebäuden							-28.112
33 35 Haushaltsunwirk. Einzahl.(u.a. fremde Finanzm.,							-75.000
I-1103-16 Bau Zählerschacht Wasserleitung nach Kerstenhausen							-23.624
24 24 Ausz.f.d.Erwerb v.Grundstücken u.Gebäuden							-4.488
I-1103-17 Fahrzeug für den Wassermeister							-650.000
24 24 Ausz.f.d.Erwerb v.Grundstücken u.Gebäuden							-414.377
25 25 Auszahlungen für Baumaßnahmen							-150.000
34 36 Haushaltsunwirk. Auszahl.(u.a. fremde Finanzm.,							-500.000
I-1103-18 Erneuerung Wasserleitungen							-367.099
24 24 Ausz.f.d.Erwerb v.Grundstücken u.Gebäuden							-47.279
I-1103-19 Lerchenweg, Erweiterung Wasserleitung							-8.000
24 24 Ausz.f.d.Erwerb v.Grundstücken u.Gebäuden							-8.000
I-1103-17 Fahrzeug für den Wassermeister							-13.000
26 26 Ausz.f.Invest.i.d.sonst.Sachanl.vermögen							-10.481
34 36 Haushaltsunwirk. Auszahl.(u.a. fremde Finanzm.,							-13.000
I-1103-18 Erneuerung Wasserleitungen							-8.808
25 25 Auszahlungen für Baumaßnahmen	-100.000		-25.000	-25.000	-25.000		-400.000
25 25 Auszahlungen für Baumaßnahmen	-100.000		-25.000	-25.000	-25.000		-400.000
I-1103-19 Lerchenweg, Erweiterung Wasserleitung							-20.000
							-18.993

Investitionen							
Nr. Bezeichnung	Ansatz 2021	Ansatz 2022	Finanzplan 2023	Finanzplan 2024	Finanzplan 2025	Finanzplan 2026	Bish. bereitgest. Ges. Ein- Ausz.
24 24 Ausz.f.d.Erwerb v.Grundstücken u.Gebäuden							-5.000
25 25 Auszahlungen für Baumaßnahmen							-15.000 -15.964
34 36 Haushaltsunwirk. Auszahl.(u.a. fremde Finanzm.,							-3.029
I-1103-20 Neubau HB Hochzone							-1.750.000 -1.836.458
24 24 Ausz.f.d.Erwerb v.Grundstücken u.Gebäuden							7.553
25 25 Auszahlungen für Baumaßnahmen							-1.750.000 -1.543.850
26 26 Ausz.f.Invest.i.d.sonst.Sachanl.vermögen							-8.136
34 36 Haushaltsunwirk. Auszahl.(u.a. fremde Finanzm.,							-292.025
I-1103-21 Betzigeröder Weg Erschließung Wasser							-40.000
25 25 Auszahlungen für Baumaßnahmen							-40.000
I-1103-22 Wasser Im Bodenfeld							-5.500 -5.314
25 25 Auszahlungen für Baumaßnahmen							-5.500 -4.466
34 36 Haushaltsunwirk. Auszahl.(u.a. fremde Finanzm.,							-848
I-1103-24 Förderprogramm Druckerhöhungsanlagen							-10.000 -5.000
26 26 Ausz.f.Invest.i.d.sonst.Sachanl.vermögen							-10.000 -5.000
I-1103-25 Erschließung Neubaugebiet Über der Siege(Hardtstr)	-100.000						-210.000
25 25 Auszahlungen für Baumaßnahmen	-100.000						-210.000
I-1103-26 UV-Anlage HB HB Schffelborn							-11.000 -13.090
24 24 Ausz.f.d.Erwerb v.Grundstücken u.Gebäuden							-11.000 -11.000
34 36 Haushaltsunwirk. Auszahl.(u.a. fremde Finanzm.,							-2.090
I-1103-27 Lager Wasserversorgung							-6.000 -3.829
24 24 Ausz.f.d.Erwerb v.Grundstücken u.Gebäuden							-6.000
25 25 Auszahlungen für Baumaßnahmen							-3.218

Investitionen							
Nr. Bezeichnung	Ansatz 2021	Ansatz 2022	Finanzplan 2023	Finanzplan 2024	Finanzplan 2025	Finanzplan 2026	Bish. bereitgest. Ges. Ein- Ausz.
34 36 Haushaltsunwirk. Auszahl.(u.a. fremde Finanzm.,							-611
I-1103-28 Neuordnungs Ortsnetz							-950.000
24 24 Ausz.f.d.Erwerb v.Grundstücken u.Gebäuden							-630.640
25 25 Auszahlungen für Baumaßnahmen							-950.000
34 36 Haushaltsunwirk. Auszahl.(u.a. fremde Finanzm.,							-615.883
							-14.757
I-1103-29 PH Messung HB Niederurff							-4.000
25 25 Auszahlungen für Baumaßnahmen							-3.961
26 26 Ausz.f.Invest.i.d.sonst.Sachanl.vermögen							-4.000
34 36 Haushaltsunwirk. Auszahl.(u.a. fremde Finanzm.,							-3.328
							-632
I-1103-30 Leitungserneuerung im Zuge K 74							-68.000
25 25 Auszahlungen für Baumaßnahmen							-82.107
34 36 Haushaltsunwirk. Auszahl.(u.a. fremde Finanzm.,							-68.000
							-72.294
							-9.812
I-1103-31 Wasserleitung Kasseler Straße							-220.000
24 24 Ausz.f.d.Erwerb v.Grundstücken u.Gebäuden							-193.273
25 25 Auszahlungen für Baumaßnahmen							-220.000
34 36 Haushaltsunwirk. Auszahl.(u.a. fremde Finanzm.,							-5.882
							-168.272
							-19.119
I-1103-32 Erschließung Neubaugebiet Auf dem Siegen Sportfeld	-15.000						-85.000
24 24 Ausz.f.d.Erwerb v.Grundstücken u.Gebäuden	-15.000						-85.000
I-1103-33 Wechsel Wasserzähler (Material und Austausch)							-21.000
20 20 Einz.a.Inv.zuw.u.-zusch.s.a.Inv.beitr.							-57.251
25 25 Auszahlungen für Baumaßnahmen							44.000
34 36 Haushaltsunwirk. Auszahl.(u.a. fremde Finanzm.,							-65.000
							-48.110
							-9.141
I-1103-34 Umbau Fernwirktechnik Wenzigerode/Betzigerode	-13.500	-13.500					-29.000
							-18.841

Investitionen							
Nr. Bezeichnung	Ansatz 2021	Ansatz 2022	Finanzplan 2023	Finanzplan 2024	Finanzplan 2025	Finanzplan 2026	Bish. bereitgest. Ges. Ein- Ausz.
20 20 Einz.a.Inv.zuw.u.-zusch.s.a.Inv.beitr.							15.000
25 25 Auszahlungen für Baumaßnahmen	-13.500	-13.500					-44.000 -15.833
34 36 Haushaltsunwirk. Auszahl.(u.a. fremde Finanzm.,							-3.008
I-1103-35 Install. Fernwirk. inkl. elekt. Anschl.HBHochzone							-3.000 -10.203
20 20 Einz.a.Inv.zuw.u.-zusch.s.a.Inv.beitr.							22.000
25 25 Auszahlungen für Baumaßnahmen							-25.000 -10.203
I-1103-36 Betriebsraum HB NU Estrich							-15.000 -7.961
24 24 Ausz.f.d.Erwerb v.Grundstücken u.Gebäuden							-7.961
25 25 Auszahlungen für Baumaßnahmen							-15.000
I-1103-37 Erschließung Neubaugebiet Gronswiese (Kurpark)							-20.000 -11.528
25 25 Auszahlungen für Baumaßnahmen							-20.000 -10.730
34 36 Haushaltsunwirk. Auszahl.(u.a. fremde Finanzm.,							-798
I-1103-38 Erschließung Neubaugrundstk. Zum Köpchen (Bartel)							-10.000
25 25 Auszahlungen für Baumaßnahmen							-10.000
I-1103-39 Erschließung Baugbiet Gänseacker	-1.000						-11.000 -15.210
25 25 Auszahlungen für Baumaßnahmen	-1.000						-11.000 -14.911
34 36 Haushaltsunwirk. Auszahl.(u.a. fremde Finanzm.,							-299
I-1103-40 Ankauf Fahrzeug für die Wasserversorgung							-5.000 -31.282
20 20 Einz.a.Inv.zuw.u.-zusch.s.a.Inv.beitr.							35.000
26 26 Ausz.f.Invest.i.d.sonst.Sachanl.vermögen							-40.000 -26.288
34 36 Haushaltsunwirk. Auszahl.(u.a. fremde Finanzm.,							-4.995
I-1103-41 Umbau Fernwirktechnik Leitrechner Bauhof							-2.000 -15.601
20 20 Einz.a.Inv.zuw.u.-zusch.s.a.Inv.beitr.							14.000

Investitionen							
Nr. Bezeichnung	Ansatz 2021	Ansatz 2022	Finanzplan 2023	Finanzplan 2024	Finanzplan 2025	Finanzplan 2026	Bish. bereitgest. Ges. Ein- Ausz.
25 25 Auszahlungen für Baumaßnahmen							-16.000
34 36 Haushaltsunwirk. Auszahl.(u.a. fremde Finanzm.,							-13.325
							-2.275
I-1103-42 Erschließung Neubaugrundstück Klinik							-10.000
25 25 Auszahlungen für Baumaßnahmen							-10.000
I-1103-43 Schieberdrehgerät für Wasserversorgung	-7.000	-7.000					-14.000
26 26 Ausz.f.Invest.i.d.sonst.Sachanl.vermögen	-7.000	-7.000					-5.437
							-14.000
							-5.437
I-1103-44 Fernwirktechnik DMB Mittelzone	-27.500						-27.500
25 25 Auszahlungen für Baumaßnahmen	-27.500						-13.575
							-27.500
							-13.575
I-1103-45 Fernwirktechnik DMB Hardtstr/Am Koch	-24.000						-24.000
25 25 Auszahlungen für Baumaßnahmen	-24.000						-10.876
							-24.000
							-10.876
I-1103-46 Fernwirktechnik DMB Haselhecke	-18.000						-18.000
25 25 Auszahlungen für Baumaßnahmen	-18.000						-18.000
I-1103-47 Fernwirktechnik DMB An der Tromme	-18.000						-18.000
25 25 Auszahlungen für Baumaßnahmen	-18.000						-18.000
I-1103-48 Ersatzpumpe Frequenzumformer Löwensprudel		-10.000					-10.000
26 26 Ausz.f.Invest.i.d.sonst.Sachanl.vermögen		-10.000					-10.000
I-1103-49 Doppeltür Löwensprudel		-9.000					-9.000
24 24 Ausz.f.d.Erwerb v.Grundstücken u.Gebäuden		-9.000					-9.000
I-1103-50 Neubau/Verlagerung Steuerungstechnik Löwensprudel		-20.000					-20.000
24 24 Ausz.f.d.Erwerb v.Grundstücken u.Gebäuden		-20.000					-20.000
I-1103-51 Zaun Wasserwerk Ebersberg		-4.000					-4.000
24 24 Ausz.f.d.Erwerb v.Grundstücken u.Gebäuden		-6.500					-6.500
25 25 Auszahlungen für Baumaßnahmen		2.500					2.500

Investitionen							
Nr. Bezeichnung	Ansatz 2021	Ansatz 2022	Finanzplan 2023	Finanzplan 2024	Finanzplan 2025	Finanzplan 2026	Bish. bereitgest. Ges. Ein- Ausz.
I-1103-52 Zaun Hochbehälter Betzigerode				-15.500			
24 24 Ausz.f.d.Erwerb v.Grundstücken u.Gebäuden		-12.000					-12.000
25 25 Auszahlungen für Baumaßnahmen		12.000		-15.500			12.000
I-1103-53 Zuflussmessung Ortsnetz Haselhecke		-8.000					-8.000
24 24 Ausz.f.d.Erwerb v.Grundstücken u.Gebäuden		-8.000					-8.000
I-1103-54 Zuflussmessung Ortsnetz An der Tromme		-8.000					-8.000
24 24 Ausz.f.d.Erwerb v.Grundstücken u.Gebäuden		-8.000					-8.000
I-1103-55 Stromanschluss Druckminderbauwerk Haselhecke		-5.000					-5.000
24 24 Ausz.f.d.Erwerb v.Grundstücken u.Gebäuden		-5.000					-5.000
I-1103-56 Stromanschluss Druckminderbauwerk An der Tromme		-5.000					-5.000
24 24 Ausz.f.d.Erwerb v.Grundstücken u.Gebäuden		-5.000					-5.000
I-1103-57 Austausch von 2 Schieberkreuzen		-12.000					-12.000
24 24 Ausz.f.d.Erwerb v.Grundstücken u.Gebäuden		-12.000					-12.000
I-1103-59 Notstromaggregat Löwensprudel		-10.146					-10.146
20 20 Einz.a.Inv.zuw.u.-zusch.s.a.Inv.beitr.		8.034					8.034
26 26 Ausz.f.Invest.i.d.sonst.Sachanl.vermögen		-18.180					-18.180
I-1103-60 Notstromaggregat HB Oberurff		-7.137					-7.137
20 20 Einz.a.Inv.zuw.u.-zusch.s.a.Inv.beitr.		5.301					5.301
26 26 Ausz.f.Invest.i.d.sonst.Sachanl.vermögen		-12.438					-12.438
I-1103-61 Notstromaggregat Betzigerode/Wenzigerode		-7.137					-7.137
20 20 Einz.a.Inv.zuw.u.-zusch.s.a.Inv.beitr.		5.301					5.301
26 26 Ausz.f.Invest.i.d.sonst.Sachanl.vermögen		-12.438					-12.438
I-1201-01 Neuer Gehweg in der Hasekhecke							-70.000 -44.350

Investitionen							
Nr. Bezeichnung	Ansatz 2021	Ansatz 2022	Finanzplan 2023	Finanzplan 2024	Finanzplan 2025	Finanzplan 2026	Bish. bereitgest. Ges. Ein- Ausz.
24 24 Ausz.f.d.Erwerb v.Grundstücken u.Gebäuden							-70.000
25 25 Auszahlungen für Baumaßnahmen							-44.350
I-1201-02 Neue Fahrbahn Haselhecke							-2.000 -29.209
03 3 Kostenersatzleistungen und -erstattungen							66.000
24 24 Ausz.f.d.Erwerb v.Grundstücken u.Gebäuden							-68.000
25 25 Auszahlungen für Baumaßnahmen							-29.209
I-1201-03 Gehweg entlang der L 3074							-90.000 -33.001
20 20 Einz.a.Inv.zuw.u.-zusch.s.a.Inv.beitr.							85.000 93.519
24 24 Ausz.f.d.Erwerb v.Grundstücken u.Gebäuden							-175.000 -19.116
25 25 Auszahlungen für Baumaßnahmen							-107.404
I-1201-04 Erschließung Baugebiet Linngärten/Gänseacker							-57.000 -27.009
03 3 Kostenersatzleistungen und -erstattungen							-1.321
12 12 Auszahlungen für Sach- und Dienstleistungen							-172
24 24 Ausz.f.d.Erwerb v.Grundstücken u.Gebäuden							-30.000
25 25 Auszahlungen für Baumaßnahmen							-27.000 -25.516
I-1201-05 Ausbau Willi Koch + Bubenhäuser Straße							-150.000 -106.271
12 12 Auszahlungen für Sach- und Dienstleistungen							-1.785
20 20 Einz.a.Inv.zuw.u.-zusch.s.a.Inv.beitr.							200.000 225.711
24 24 Ausz.f.d.Erwerb v.Grundstücken u.Gebäuden							-350.000 -2.412
25 25 Auszahlungen für Baumaßnahmen							-327.784
I-1201-06 Erweiterung Straßenbeleuchtung Haselhecke							-8.000 -7.299
24 24 Ausz.f.d.Erwerb v.Grundstücken u.Gebäuden							-8.000 -7.299
I-1201-07 Erweiterung Straßenbeleuchtung Schulstraße							-2.000 -1.576

Investitionen							
Nr. Bezeichnung	Ansatz 2021	Ansatz 2022	Finanzplan 2023	Finanzplan 2024	Finanzplan 2025	Finanzplan 2026	Bish. bereitgest. Ges. Ein- Ausz.
24 24 Ausz.f.d.Erwerb v.Grundstücken u.Gebäuden							-2.000 -1.576
I-1201-08 Erneuerung Straßenbel. Ortslage Niederurff							-35.000 -31.171
24 24 Ausz.f.d.Erwerb v.Grundstücken u.Gebäuden							-35.000 -31.171
I-1201-09 Brücke über die Schwalm							60.500 35.284
20 20 Einz.a.Inv.zuw.u.-zusch.s.a.Inv.beitr.							80.000 50.000
24 24 Ausz.f.d.Erwerb v.Grundstücken u.Gebäuden							-19.500 -14.716
I-1201-10 Erschließungsbeiträge	20.000	20.000	20.000	20.000	20.000		325.000 641.494
20 20 Einz.a.Inv.zuw.u.-zusch.s.a.Inv.beitr.	20.000	20.000	20.000	20.000	20.000		325.000 653.494
26 26 Ausz.f.Invest.i.d.sonst.Sachanl.vermögen							-12.000
I-1201-11 Ausbau Zum Hopfengarten							-120.000 -128.993
20 20 Einz.a.Inv.zuw.u.-zusch.s.a.Inv.beitr.							120.000 21.400
25 25 Auszahlungen für Baumaßnahmen							-240.000 -150.393
I-1201-12 Gewerbegebiet Löwensprudel Straße							-16.000
20 20 Einz.a.Inv.zuw.u.-zusch.s.a.Inv.beitr.							26.500
24 24 Ausz.f.d.Erwerb v.Grundstücken u.Gebäuden							-42.500
I-1201-13 Erweiterung Straßenbeleuchtung allgemein	-5.000						-449.933 -429.321
20 20 Einz.a.Inv.zuw.u.-zusch.s.a.Inv.beitr.							211.467
24 24 Ausz.f.d.Erwerb v.Grundstücken u.Gebäuden	-5.000						-661.400 -2.244
25 25 Auszahlungen für Baumaßnahmen							-427.077
I-1201-14 Gehweg Wildunger Str.							-570
24 24 Ausz.f.d.Erwerb v.Grundstücken u.Gebäuden							-330
31 32 Ausz.f.d.Tilg.v.Kred.u.inn.Darl.. wirtschaftl.							-240
I-1201-15 Hardtstr. neue Decke							-2.214

Investitionen							
Nr. Bezeichnung	Ansatz 2021	Ansatz 2022	Finanzplan 2023	Finanzplan 2024	Finanzplan 2025	Finanzplan 2026	Bish. bereitgest. Ges. Ein- Ausz.
31 32 Ausz.f.d.Tilg.v.Kred.u.inn.Darl.. wirtschaftl.							-2.214
I-1201-18 Anlegen Parkplatz Ulmenweg/DGH							-1.000
24 24 Ausz.f.d.Erwerb v.Grundstücken u.Gebäuden							-1.000
I-1201-19 Gehweg im Zuge B 485							-56.560
16 16 Zinsen und ähnliche Auszahlungen							-83.078
20 20 Einz.a.Inv.zuw.u.-zusch.s.a.Inv.beitr.							-165
24 24 Ausz.f.d.Erwerb v.Grundstücken u.Gebäuden							-424
25 25 Auszahlungen für Baumaßnahmen							119.000
30 31 Einz.a.d.Aufn.v.Kred.u inn.Darl.u. wirtschaftl.							81.800
31 32 Ausz.f.d.Tilg.v.Kred.u.inn.Darl.. wirtschaftl.							-200.200
I-1201-20 Erweiterung Straßenbeleuchtung Bad Zwesten							-110.136
24 24 Ausz.f.d.Erwerb v.Grundstücken u.Gebäuden							-73.775
I-1201-21 Goethestraße, Endausbau							-10.000
25 25 Auszahlungen für Baumaßnahmen							-3.277
26 26 Ausz.f.Inv.est.i.d.sonst.Sachanl.vermögen							-10.000
I-1201-22 Gehweg zwischen Zeller und Friedhof							-3.277
25 25 Auszahlungen für Baumaßnahmen							-110.000
I-1201-23 Lerchenweg, Straßenbau							-84.611
20 20 Einz.a.Inv.zuw.u.-zusch.s.a.Inv.beitr.							-110.000
24 24 Ausz.f.d.Erwerb v.Grundstücken u.Gebäuden							-84.264
25 25 Auszahlungen für Baumaßnahmen							-347
I-1201-24 Straßenbel. Betzigeröder Weg							-10.000
25 25 Auszahlungen für Baumaßnahmen							-4.276
							-10.000
							-2.499
							-10.000
							-2.499

Investitionen							
Nr. Bezeichnung	Ansatz 2021	Ansatz 2022	Finanzplan 2023	Finanzplan 2024	Finanzplan 2025	Finanzplan 2026	Bish. bereitgest. Ges. Ein- Ausz.
I-1201-25 Betzigeröder Weg - Straßenendausbau	-80.000	-250.000					-370.000 -8.400
20 20 Einz.a.Inv.zuw.u.-zusch.s.a.Inv.beitr.							200.000
24 24 Ausz.f.d.Erwerb v.Grundstücken u.Gebäuden							-200.000
25 25 Auszahlungen für Baumaßnahmen	-80.000	-250.000					-370.000 -8.400
I-1201-26 Erschließung Neubaugebiet Über der Siege(Hardtstr)	-100.000						
24 24 Ausz.f.d.Erwerb v.Grundstücken u.Gebäuden	-100.000						
I-1201-28 Parkplatzerweiterung KS-Str./Nordstr.							-15.000 -7.532
24 24 Ausz.f.d.Erwerb v.Grundstücken u.Gebäuden							-15.000
25 25 Auszahlungen für Baumaßnahmen							-7.532
I-1201-29 Gänseacker, Vorstufenausbau	-20.000						-75.000 -58.964
20 20 Einz.a.Inv.zuw.u.-zusch.s.a.Inv.beitr.							19.967
24 24 Ausz.f.d.Erwerb v.Grundstücken u.Gebäuden	-20.000						-75.000
25 25 Auszahlungen für Baumaßnahmen							-78.931
I-1201-30 KIP Projekt Haupt-KS-Str.							-613.000 -1.251.905
20 20 Einz.a.Inv.zuw.u.-zusch.s.a.Inv.beitr.							330.000
24 24 Ausz.f.d.Erwerb v.Grundstücken u.Gebäuden							-943.000
25 25 Auszahlungen für Baumaßnahmen							-1.251.905
I-1201-32 Gehwege im Zuge K 74							-179.300 -289.452
20 20 Einz.a.Inv.zuw.u.-zusch.s.a.Inv.beitr.							250.700 67.200
24 24 Ausz.f.d.Erwerb v.Grundstücken u.Gebäuden							-430.000
25 25 Auszahlungen für Baumaßnahmen							-356.652
I-1201-33 Erneuerung Gehwege/Parkstreifen im Zuge k 62				-45.000			-2.387
25 25 Auszahlungen für Baumaßnahmen				-45.000			-2.387

Investitionen							
Nr. Bezeichnung	Ansatz 2021	Ansatz 2022	Finanzplan 2023	Finanzplan 2024	Finanzplan 2025	Finanzplan 2026	Bish. bereitgest. Ges. Ein- Ausz.
I-1201-34 Gehwege Kasseler Straße im Zuge KIP Projekt 24 24 Ausz.f.d.Erwerb v.Grundstücken u.Gebäuden 25 25 Auszahlungen für Baumaßnahmen							-225.000 -7.738 -225.000 -7.738
I-1201-35 Erschließung Neubaugebiet Auf dem Siegen Sportfeld 24 24 Ausz.f.d.Erwerb v.Grundstücken u.Gebäuden 25 25 Auszahlungen für Baumaßnahmen	-15.000 -15.000						-105.000 -2.793 -105.000 -2.793
I-1201-36 Straßenendausbau "zum Hopfengarten" 24 24 Ausz.f.d.Erwerb v.Grundstücken u.Gebäuden 25 25 Auszahlungen für Baumaßnahmen							-90.000 -69.049 -90.000 -69.049
I-1201-37 Erschließung Neubaugebiet Gronswiese (Kurpark) 25 25 Auszahlungen für Baumaßnahmen							-10.000 -10.000
I-1201-38 Sanierung Brücke Niedermühle 20 20 Einz.a.Inv.zuw.u.-zusch.s.a.Inv.beitr. 24 24 Ausz.f.d.Erwerb v.Grundstücken u.Gebäuden 25 25 Auszahlungen für Baumaßnahmen							-5.556 -357 44.444 -357 -50.000
I-1201-39 Grundhafte Sanierung "Am Hammer" 25 25 Auszahlungen für Baumaßnahmen							-30.000 -23.915 -30.000 -23.915
I-1201-40 Sanierung Verlängerung "Bubenhäuser Straße" 20 20 Einz.a.Inv.zuw.u.-zusch.s.a.Inv.beitr. 25 25 Auszahlungen für Baumaßnahmen							-5.000 -4.399 40.000 -45.000 -4.399
I-1201-43 Rasengittersteine B-485 HWK 2 300m 20 20 Einz.a.Inv.zuw.u.-zusch.s.a.Inv.beitr. 24 24 Ausz.f.d.Erwerb v.Grundstücken u.Gebäuden							-2.222 -17.173 17.778 -20.000

Investitionen							
Nr. Bezeichnung	Ansatz 2021	Ansatz 2022	Finanzplan 2023	Finanzplan 2024	Finanzplan 2025	Finanzplan 2026	Bish. bereitgest. Ges. Ein- Ausz.
25 25 Auszahlungen für Baumaßnahmen							-17.173
I-1201-44 Einbau Rasengittersteine Schiffelborner Straße		-30.000					-32.222
20 20 Einz.a.Inv.zuw.u.-zusch.s.a.Inv.beitr.							17.778
24 24 Ausz.f.d.Erwerb v.Grundstücken u.Gebäuden		-30.000					-50.000
I-1201-45 Sanierung Brücke Grüner Weg (Beginn offen)							4.617
20 20 Einz.a.Inv.zuw.u.-zusch.s.a.Inv.beitr.							8.425
25 25 Auszahlungen für Baumaßnahmen							-3.808
I-1201-46 Straßenendausbau Lerchenweg (2022)		-155.000					-155.000
25 25 Auszahlungen für Baumaßnahmen		-155.000					-155.000
I-1201-47 Entwässerung Brunnenstraße (Straßeneinläufe)		-80.000					-80.000
24 24 Ausz.f.d.Erwerb v.Grundstücken u.Gebäuden		-80.000					-80.000
I-1201-50 Schlossbergstraße		-100.000					-100.000
25 25 Auszahlungen für Baumaßnahmen		-100.000					-100.000
I-1201-51 Ausbau Ortsdurchfahrt Oberurff-Schiffelborn K61				-375.000			
25 25 Auszahlungen für Baumaßnahmen				-375.000			
I-1204-01 Neubau Wartehalle Brunnenstraße							-18.000
24 24 Ausz.f.d.Erwerb v.Grundstücken u.Gebäuden							-16.959
25 25 Auszahlungen für Baumaßnahmen							-18.000
							-1.926
							-15.033
I-1204-02 Buswartehalle Niederurff							-3.000
24 24 Ausz.f.d.Erwerb v.Grundstücken u.Gebäuden							-2.890
							-3.000
							-2.890
I-1204-03 Buswartehalle Hardtstraße							-1.700
24 24 Ausz.f.d.Erwerb v.Grundstücken u.Gebäuden							-1.638
							-1.700
							-1.638
I-1204-05 Unterstand Dorfplatz							-10.500

Investitionen							
Nr. Bezeichnung	Ansatz 2021	Ansatz 2022	Finanzplan 2023	Finanzplan 2024	Finanzplan 2025	Finanzplan 2026	Bish. bereitgest. Ges. Ein- Ausz.
24 24 Ausz.f.d.Erwerb v.Grundstücken u.Gebäuden							-5.000
25 25 Auszahlungen für Baumaßnahmen							-5.500
I-1204-06 Mitfahrbänke							-5.000
26 26 Ausz.f.Invest.i.d.sonst.Sachanl.vermögen							-5.000
I-1204-07 Barrierefreie Bushaltestellen	-75.000	-120.000					-195.000 -15.000
20 20 Einz.a.Inv.zuw.u.-zusch.s.a.Inv.beitr.	225.000	630.000					855.000
24 24 Ausz.f.d.Erwerb v.Grundstücken u.Gebäuden							-15.000
25 25 Auszahlungen für Baumaßnahmen	-300.000	-750.000					-1.050.000
I-1302-01 Gewässerentwicklung N'urff							-188.000 -82.379
20 20 Einz.a.Inv.zuw.u.-zusch.s.a.Inv.beitr.							285.000 76.536
21 21 Einz.a.Abg.v.Gegenst.d.Sachanlagevermögens und							440
24 24 Ausz.f.d.Erwerb v.Grundstücken u.Gebäuden							-473.000 -53.000
25 25 Auszahlungen für Baumaßnahmen							-106.355
I-1302-02 Biotopmaßnahme an der Schwalm							11.320
20 20 Einz.a.Inv.zuw.u.-zusch.s.a.Inv.beitr.							11.320
I-1302-03 Römersberger Steg							-1.607
12 12 Auszahlungen für Sach- und Dienstleistungen							-1.607
I-1302-04 WRRL-Maßnahmen Urffe							-27.000 -587.916
17 17 Sonst.ord.Ausz.u.sonst.außerordentliche Ausz,							-18.852
20 20 Einz.a.Inv.zuw.u.-zusch.s.a.Inv.beitr.							1.650.000 5.166
24 24 Ausz.f.d.Erwerb v.Grundstücken u.Gebäuden							-1.077.000 -77.463
25 25 Auszahlungen für Baumaßnahmen							-600.000 -496.767
I-1302-05 WRRL Maßnahme Schwalm/Wälzebach							-40.000 -6.969

Investitionen							
Nr. Bezeichnung	Ansatz 2021	Ansatz 2022	Finanzplan 2023	Finanzplan 2024	Finanzplan 2025	Finanzplan 2026	Bish. bereitgest. Ges. Ein- Ausz.
20 20 Einz.a.Inv.zuw.u.-zusch.s.a.Inv.beitr.							380.000
24 24 Ausz.f.d.Erwerb v.Grundstücken u.Gebäuden							-420.000
25 25 Auszahlungen für Baumaßnahmen							-6.969
I-1303-01 Friedhof Bad Zwe. /Gestaltung zur Neubelegung							-20.000 -19.933
24 24 Ausz.f.d.Erwerb v.Grundstücken u.Gebäuden							-20.000 -19.933
I-1303-02 Anbau eines offenen Unterstandes Friedhof Ou							-6.000
24 24 Ausz.f.d.Erwerb v.Grundstücken u.Gebäuden							-6.000
I-1303-04 mobile Orgel + Lautsprecheranlage							-4.000 -3.975
26 26 Ausz.f.Invest.i.d.sonst.Sachanl.vermögen							-4.000 -3.975
I-1303-05 Urnenfeld FH Niederurff							-5.500
24 24 Ausz.f.d.Erwerb v.Grundstücken u.Gebäuden							-5.500
I-1303-06 Urnenfeld FH Oberurff							-4.000
24 24 Ausz.f.d.Erwerb v.Grundstücken u.Gebäuden							-4.000
I-1303-07 Software							-2.100
26 26 Ausz.f.Invest.i.d.sonst.Sachanl.vermögen							-2.100
I-1303-08 Toranlage Friedhof Niederurff							-16.000 -10.833
24 24 Ausz.f.d.Erwerb v.Grundstücken u.Gebäuden							-16.000
25 25 Auszahlungen für Baumaßnahmen							-10.833
I-1303-09 Friedhof Niederurff Wegebau (Hintereingang)							-4.500 -4.764
24 24 Ausz.f.d.Erwerb v.Grundstücken u.Gebäuden							-4.500 -4.764
I-1303-11 Sanierung alte Friedhofshalle Bad Zwesten		-30.000					-30.000
24 24 Ausz.f.d.Erwerb v.Grundstücken u.Gebäuden		-30.000					-30.000
I-1303-12 Sanierung neue Friedhofshalle Bad Zwesten		-45.000					-45.000

Investitionen							
Nr. Bezeichnung	Ansatz 2021	Ansatz 2022	Finanzplan 2023	Finanzplan 2024	Finanzplan 2025	Finanzplan 2026	Bish. bereitgest. Ges. Ein- Ausz.
24 24 Ausz.f.d.Erwerb v.Grundstücken u.Gebäuden		-45.000					-45.000
I-1303-13 Eingangstore Friedhof Wenzigerode		-3.000					-3.000
24 24 Ausz.f.d.Erwerb v.Grundstücken u.Gebäuden		-3.000					-3.000
I-1303-15 Erweiterung Urnengrabfeld Bad Zwesten		-10.000					-10.000
24 24 Ausz.f.d.Erwerb v.Grundstücken u.Gebäuden		-10.000					-10.000
I-1304-01 Waldwegebau	-2.500	-2.250	-2.500	-2.500	-2.500		-34.750
24 24 Ausz.f.d.Erwerb v.Grundstücken u.Gebäuden	-2.500	-2.250	-2.500	-2.500	-2.500		-34.750
I-1304-02 Neubau Greben Weg							-50.000
24 24 Ausz.f.d.Erwerb v.Grundstücken u.Gebäuden							-50.000
I-1401-01 Förderung der Nutzung alternativer Energien	-5.000						-61.000 -3.243
26 26 Ausz.f.Invest.i.d.sonst.Sachanl.vermögen	-5.000						-61.000 -3.243
I-1501-01 Investitionszuschüsse zur Wirtschaftsförderung	-5.000						-60.000 -687
02 2 Öffentlich-rechtliche Leistungsentgelte							333
26 26 Ausz.f.Invest.i.d.sonst.Sachanl.vermögen	-5.000						-60.000 -1.083
33 35 Haushaltsunwirk. Einzahl.(u.a. fremde Finanzm.,							63
I-1502-01 Mehrgenerationenspielplatz							-48.500 -58.456
20 20 Einz.a.Inv.zuw.u.-zusch.s.a.Inv.beitr.							84.500 95.466
24 24 Ausz.f.d.Erwerb v.Grundstücken u.Gebäuden							-33.000 -16.530
25 25 Auszahlungen für Baumaßnahmen							-100.000 -112.892
34 36 Haushaltsunwirk. Auszahl.(u.a. fremde Finanzm.,							-24.500
I-1502-02 Kellerwaldcamp							-12.000
20 20 Einz.a.Inv.zuw.u.-zusch.s.a.Inv.beitr.							4.000
24 24 Ausz.f.d.Erwerb v.Grundstücken u.Gebäuden							-16.000

Investitionen							
Nr. Bezeichnung	Ansatz 2021	Ansatz 2022	Finanzplan 2023	Finanzplan 2024	Finanzplan 2025	Finanzplan 2026	Bish. bereitgest. Ges. Ein- Ausz.
I-1502-03 Maschinen/ Bewegungsbad		-2.250	-2.500	-2.500	-2.500		-32.750 -6.886
26 26 Ausz.f.Invest.i.d.sonst.Sachanl.vermögen		-2.250	-2.500	-2.500	-2.500		-32.750 -5.787
34 36 Haushaltsunwirk. Auszahl.(u.a. fremde Finanzm.,							-1.099
I-1502-04 Sonnenbank							-44.000 -11.433
26 26 Ausz.f.Invest.i.d.sonst.Sachanl.vermögen							-44.000 -9.815
33 35 Haushaltsunwirk. Einzahl.(u.a. fremde Finanzm.,							-1.618
I-1502-05 Neue Beschallungsanlage							-15.000 -14.574
20 20 Einz.a.Inv.zuw.u.-zusch.s.a.Inv.beitr.							1.475
26 26 Ausz.f.Invest.i.d.sonst.Sachanl.vermögen							-15.000 -13.486
34 36 Haushaltsunwirk. Auszahl.(u.a. fremde Finanzm.,							-2.562
I-1502-07 Messtechnik für Mineralquellen							-78.000 -37.537
26 26 Ausz.f.Invest.i.d.sonst.Sachanl.vermögen							-78.000 -31.600
33 35 Haushaltsunwirk. Einzahl.(u.a. fremde Finanzm.,							-702
34 36 Haushaltsunwirk. Auszahl.(u.a. fremde Finanzm.,							-5.236
I-1502-08 Rastplatz mit Schutzhütte am Campingplatz							-1.928
20 20 Einz.a.Inv.zuw.u.-zusch.s.a.Inv.beitr.							22.000 10.149
24 24 Ausz.f.d.Erwerb v.Grundstücken u.Gebäuden							-22.000 -10.149
34 36 Haushaltsunwirk. Auszahl.(u.a. fremde Finanzm.,							-1.928
I-1502-09 Einlage Kur- u. Tourismus-GmbH							-25.000
27 27 Ausz.f.Invest.i.d.Finanzanl.Verm.							-25.000
I-1502-10 Gemeindeanteil Schwalmradweg							-6.000 -3.561
24 24 Ausz.f.d.Erwerb v.Grundstücken u.Gebäuden							-6.000 -3.114
34 36 Haushaltsunwirk. Auszahl.(u.a. fremde Finanzm.,							-447

Investitionen							
Nr. Bezeichnung	Ansatz 2021	Ansatz 2022	Finanzplan 2023	Finanzplan 2024	Finanzplan 2025	Finanzplan 2026	Bish. bereitgest. Ges. Ein- Ausz.
I-1502-12 Grundsanierung Bewegungsbad		-760.000					-5.759.000 -1.769.967
20 20 Einz.a.Inv.zuw.u.-zusch.s.a.Inv.beitr.							1.951.000 550.101
24 24 Ausz.f.d.Erwerb v.Grundstücken u.Gebäuden							-4.350.000
25 25 Auszahlungen für Baumaßnahmen		-760.000					-3.360.000 -2.239.494
34 36 Haushaltsunwirk. Auszahl.(u.a. fremde Finanzm.,							-80.574
I-1502-15 Ankauf Fahrzeug							-18.002
26 26 Ausz.f.Invest.i.d.sonst.Sachanl.vermögen							-15.128
33 35 Haushaltsunwirk. Einzahl.(u.a. fremde Finanzm.,							-2.874
I-1502-16 Büroausstattung Kurverwaltung	-2.000	-1.500	-1.500	-1.500	-1.500		-24.500 -6.720
26 26 Ausz.f.Invest.i.d.sonst.Sachanl.vermögen	-2.000	-1.500	-1.500	-1.500	-1.500		-24.500 -5.814
33 35 Haushaltsunwirk. Einzahl.(u.a. fremde Finanzm.,							-305
34 36 Haushaltsunwirk. Auszahl.(u.a. fremde Finanzm.,							-601
I-1502-17 Geräte Kurbetrieb	-5.000	-4.500	-5.000	-5.000	-5.000		-59.500 -23.967
26 26 Ausz.f.Invest.i.d.sonst.Sachanl.vermögen	-5.000	-4.500	-5.000	-5.000	-5.000		-59.500 -21.127
33 35 Haushaltsunwirk. Einzahl.(u.a. fremde Finanzm.,							-1.003
34 36 Haushaltsunwirk. Auszahl.(u.a. fremde Finanzm.,							-1.837
I-1502-18 Blockheizkraftwerk Kurhaus							-14.657
26 26 Ausz.f.Invest.i.d.sonst.Sachanl.vermögen							-12.317
33 35 Haushaltsunwirk. Einzahl.(u.a. fremde Finanzm.,							-2.340
I-1502-19 Neukonzeption Wanderwegnetz							-78.000
20 20 Einz.a.Inv.zuw.u.-zusch.s.a.Inv.beitr.							42.000
24 24 Ausz.f.d.Erwerb v.Grundstücken u.Gebäuden							-60.000
25 25 Auszahlungen für Baumaßnahmen							-60.000

Investitionen							
Nr. Bezeichnung	Ansatz 2021	Ansatz 2022	Finanzplan 2023	Finanzplan 2024	Finanzplan 2025	Finanzplan 2026	Bish. bereitgest. Ges. Ein- Ausz.
I-1502-20 Maschinen und Geräte, Kurhaus	-5.000	-2.500	-2.500	-2.500	-2.500		-47.500
26 26 Ausz.f.Invest.i.d.sonst.Sachanl.vermögen	-5.000	-2.500	-2.500	-2.500	-2.500		-6.490
34 36 Haushaltsunwirk. Auszahl.(u.a. fremde Finanzm.,							-47.500
							-5.454
							-1.036
I-1502-22 Wohnmobilhafen							-40.000
25 25 Auszahlungen für Baumaßnahmen							-45.339
34 36 Haushaltsunwirk. Auszahl.(u.a. fremde Finanzm.,							-40.000
							-38.100
							-7.239
I-1502-24 Themenweg "Wasserparcours"							-48.000
20 20 Einz.a.Inv.zuw.u.-zusch.s.a.Inv.beitr.							112.000
25 25 Auszahlungen für Baumaßnahmen							-160.000
I-1502-26 Fiat-Pritsche							-20.500
26 26 Ausz.f.Invest.i.d.sonst.Sachanl.vermögen							-24.200
34 36 Haushaltsunwirk. Auszahl.(u.a. fremde Finanzm.,							-20.500
							-20.336
							-3.864
I-1502-27 Einlage Bad-Betriebs-GmbH							-50.000
27 27 Ausz.f.Invest.i.d.Finanzanl.Verm.							-50.000
I-1502-28 Heckenschere + Mulcher mit Ausleger							-24.000
26 26 Ausz.f.Invest.i.d.sonst.Sachanl.vermögen							-27.687
34 36 Haushaltsunwirk. Auszahl.(u.a. fremde Finanzm.,							-24.000
							-23.267
							-4.421
I-1502-29 Kurhaus, neue Spülmaschine							-15.000
26 26 Ausz.f.Invest.i.d.sonst.Sachanl.vermögen							-7.315
34 36 Haushaltsunwirk. Auszahl.(u.a. fremde Finanzm.,							-15.000
							-6.147
							-1.168
I-1502-30 PV-Anlage Bewegungsbad							-25.000
25 25 Auszahlungen für Baumaßnahmen							-25.000
I-1502-31 PV-Anlage Kurhaus							-25.000

Investitionen							
Nr. Bezeichnung	Ansatz 2021	Ansatz 2022	Finanzplan 2023	Finanzplan 2024	Finanzplan 2025	Finanzplan 2026	Bish. bereitgest. Ges. Ein- Ausz.
25 25 Auszahlungen für Baumaßnahmen							-25.000
I-1502-32 Maschine für thermische Unkrautbeseitigung							-15.000
26 26 Ausz.f.Invest.i.d.sonst.Sachanl.vermögen							-14.518
34 36 Haushaltsunwirk. Auszahl.(u.a. fremde Finanzm.,							-15.000
							-12.200
							-2.318
I-1502-33 WC-Sandkaute							-31.000
12 12 Auszahlungen für Sach- und Dienstleistungen							-18.872
25 25 Auszahlungen für Baumaßnahmen							-130
34 36 Haushaltsunwirk. Auszahl.(u.a. fremde Finanzm.,							-31.000
							-16.159
							-2.583
I-1502-34 neues Fahrzeug							-6.000
26 26 Ausz.f.Invest.i.d.sonst.Sachanl.vermögen							-6.215
34 36 Haushaltsunwirk. Auszahl.(u.a. fremde Finanzm.,							-6.000
							-5.223
							-992
I-1502-35 Bühnenüberdachung Kurpark							-2.142
12 12 Auszahlungen für Sach- und Dienstleistungen							-1.800
34 36 Haushaltsunwirk. Auszahl.(u.a. fremde Finanzm.,							-342
I-1502-37 Weihnachtsmarktbeleuchtung							-10.000
26 26 Ausz.f.Invest.i.d.sonst.Sachanl.vermögen							-10.000
I-1502-39 Ausstattung/Geräte Aqua-Fitness							-5.100
25 25 Auszahlungen für Baumaßnahmen							-5.100
I-1502-40 Neuanschaffung Lichterpyramiden							-6.000
25 25 Auszahlungen für Baumaßnahmen							-6.000
I-1502-42 Kaskaden Kurpark							-65.000
20 20 Einz.a.Inv.zuw.u.-zusch.s.a.Inv.beitr.							-33.198
24 24 Ausz.f.d.Erwerb v.Grundstücken u.Gebäuden							7.754
							-24.527

Investitionen							
Nr. Bezeichnung	Ansatz 2021	Ansatz 2022	Finanzplan 2023	Finanzplan 2024	Finanzplan 2025	Finanzplan 2026	Bish. bereitgest. Ges. Ein- Ausz.
25 25 Auszahlungen für Baumaßnahmen							-65.000
34 36 Haushaltsunwirk. Auszahl.(u.a. fremde Finanzm.,							-14.160
							-2.266
I-1502-43 Wasserparcour ohne Kaskaden							-40.000
20 20 Einz.a.Inv.zuw.u.-zusch.s.a.Inv.beitr.							75.000
25 25 Auszahlungen für Baumaßnahmen							-115.000
I-1502-44 Fahrradreparaturstation							412
20 20 Einz.a.Inv.zuw.u.-zusch.s.a.Inv.beitr.							2.000
25 25 Auszahlungen für Baumaßnahmen							2.000
26 26 Ausz.f.Invest.i.d.sonst.Sachanl.vermögen							-2.000
							-1.588
I-1502-46 PKW-Anhänger für Festzeltgarnituren							-2.500
26 26 Ausz.f.Invest.i.d.sonst.Sachanl.vermögen							-2.513
							-2.500
							-2.513
I-1502-50 Errichtung touristische Beschilderung							-10.000
24 24 Ausz.f.d.Erwerb v.Grundstücken u.Gebäuden							-7.959
26 26 Ausz.f.Invest.i.d.sonst.Sachanl.vermögen							-10.000
I-1502-51 Ankauf E-Fahrzeug Anlagenpflege							-26.000
20 20 Einz.a.Inv.zuw.u.-zusch.s.a.Inv.beitr.							-24.031
26 26 Ausz.f.Invest.i.d.sonst.Sachanl.vermögen							6.068
34 36 Haushaltsunwirk. Auszahl.(u.a. fremde Finanzm.,							-26.000
							-25.297
							-4.802
I-1502-54 Ankauf Fahrzeug - Schlepper							-7.222
20 20 Einz.a.Inv.zuw.u.-zusch.s.a.Inv.beitr.							-20.272
26 26 Ausz.f.Invest.i.d.sonst.Sachanl.vermögen							57.778
							47.228
							-65.000
							-67.500
I-1502-55 Neubeschaffung Parkbänke u. Liegen							-3.500
20 20 Einz.a.Inv.zuw.u.-zusch.s.a.Inv.beitr.							-3.664
							558

Investitionen							
Nr. Bezeichnung	Ansatz 2021	Ansatz 2022	Finanzplan 2023	Finanzplan 2024	Finanzplan 2025	Finanzplan 2026	Bish. bereitgest. Ges. Ein- Ausz.
24 24 Ausz.f.d.Erwerb v.Grundstücken u.Gebäuden							-3.091
26 26 Ausz.f.Invest.i.d.sonst.Sachanl.vermögen							-3.500 -1.131
I-1502-56 Grundhafte Sanierung Schutzhütten							-2.222 -3.120
20 20 Einz.a.Inv.zuw.u.-zusch.s.a.Inv.beitr.							17.778
24 24 Ausz.f.d.Erwerb v.Grundstücken u.Gebäuden							-20.000
25 25 Auszahlungen für Baumaßnahmen							-2.622
34 36 Haushaltsunwirk. Auszahl.(u.a. fremde Finanzm.,							-498
I-1502-58 Schwalm-Radweg R4 Bischhausen-Niederurff	100.000						100.000
20 20 Einz.a.Inv.zuw.u.-zusch.s.a.Inv.beitr.	100.000	100.000					300.000
25 25 Auszahlungen für Baumaßnahmen		-100.000					-200.000
I-1502-59 Kastenwagen Anlagenpflege							-18.000
26 26 Ausz.f.Invest.i.d.sonst.Sachanl.vermögen							-18.000
I-1502-60 Spielgeräte Mehrgenerationenspielplatz							-3.500 -13.150
20 20 Einz.a.Inv.zuw.u.-zusch.s.a.Inv.beitr.							9.000
24 24 Ausz.f.d.Erwerb v.Grundstücken u.Gebäuden							-12.500
26 26 Ausz.f.Invest.i.d.sonst.Sachanl.vermögen							-13.150
I-1502-61 Bodenumkehrfräse	-6.000	-6.000					-12.000
26 26 Ausz.f.Invest.i.d.sonst.Sachanl.vermögen	-6.000	-6.000					-12.000
I-1502-62 Motorhacke	-3.000	-3.000					-6.000
26 26 Ausz.f.Invest.i.d.sonst.Sachanl.vermögen	-3.000	-3.000					-6.000
I-1502-63 Ersatzfahrzeug Bonetti (Anteil)	-5.000	-5.000					-10.000
20 20 Einz.a.Inv.zuw.u.-zusch.s.a.Inv.beitr.	47.000	47.000					94.000
26 26 Ausz.f.Invest.i.d.sonst.Sachanl.vermögen	-52.000	-52.000					-104.000

Investitionen							
Nr. Bezeichnung	Ansatz 2021	Ansatz 2022	Finanzplan 2023	Finanzplan 2024	Finanzplan 2025	Finanzplan 2026	Bish. bereitgest. Ges. Ein- Ausz.
I-1502-64 Dachsanierung Kurhaus		-10.000	-240.000				-10.000
25 25 Auszahlungen für Baumaßnahmen		-10.000	-240.000				-10.000
I-1502-65 Verlegung Heilwasserförderung in Toilettenanlage		-15.000					-15.000
25 25 Auszahlungen für Baumaßnahmen		-15.000					-15.000
I-1503-01 Bauland und Vermessungskosten							-25.000 -37.041
12 12 Auszahlungen für Sach- und Dienstleistungen							-3.991
21 21 Einz.a.Abg.v.Gegenst.d.Sachanlagevermögens und	10.000	9.000	10.000	10.000	10.000		589.000 105.278
24 24 Ausz.f.d.Erwerb v.Grundstücken u.Gebäuden	-10.000	-9.000	-10.000	-10.000	-10.000		-614.000 -138.328
I-1503-02 DGH Oberurff-Schiffelb. Heizung							7.000
20 20 Einz.a.Inv.zuw.u.-zusch.s.a.Inv.beitr.							7.000
I-1503-03 Photovoltaikanlage DGH Niederurff							-65.000 -61.471
26 26 Ausz.f.Invest.i.d.sonst.Sachanl.vermögen							-65.000 -51.657
33 35 Haushaltsunwirk. Einzahl.(u.a. fremde Finanzm.,							-9.815
I-1503-04 DGH Betz.; Anbau Überdachung							-5.300
24 24 Ausz.f.d.Erwerb v.Grundstücken u.Gebäuden							-5.300
I-1503-05 Stromanschl. Festplatz Niederurff							-4.500 -774
20 20 Einz.a.Inv.zuw.u.-zusch.s.a.Inv.beitr.							500
24 24 Ausz.f.d.Erwerb v.Grundstücken u.Gebäuden							-5.000 -774
I-1503-06 Ankauf Mobilfunkgrundstück							
24 24 Ausz.f.d.Erwerb v.Grundstücken u.Gebäuden							-20.000
30 31 Einz.a.d.Aufn.v.Kred.u inn.Darl.u. wirtschaftl.							20.000
I-1503-07 Photovoltaikanlage 6-Fam.-Haus							-33.191
24 24 Ausz.f.d.Erwerb v.Grundstücken u.Gebäuden							-33.191

Investitionen							
Nr. Bezeichnung	Ansatz 2021	Ansatz 2022	Finanzplan 2023	Finanzplan 2024	Finanzplan 2025	Finanzplan 2026	Bish. bereitgest. Ges. Ein- Ausz.
I-1503-08 Hausmeisterhaus 21 21 Einz.a.Abg.v.Gegenst.d.Sachanlagevermögens und 24 24 Ausz.f.d.Erwerb v.Grundstücken u.Gebäuden							58.000 -5.065 70.000 -865 -12.000 -4.200
I-1503-09 Brunnenstraße 4 24 24 Ausz.f.d.Erwerb v.Grundstücken u.Gebäuden							-5.500 -5.500
I-1503-10 Ankauf Grundstücke 24 24 Ausz.f.d.Erwerb v.Grundstücken u.Gebäuden							-248.000 -182.396 -248.000 -182.396
I-1503-11 Ausgleichszahlung HLG 21 21 Einz.a.Abg.v.Gegenst.d.Sachanlagevermögens und 24 24 Ausz.f.d.Erwerb v.Grundstücken u.Gebäuden							160.000 -160.000
I-1503-12 DGH Oberurff-Sch. - Spülmaschine 26 26 Ausz.f.Invest.i.d.sonst.Sachanl.vermögen							-2.500 -2.330 -2.500 -2.330
I-1503-13 Sanierung 6-Fam.Haus 25 25 Auszahlungen für Baumaßnahmen							-80.000 -80.000
I-1503-14 Austausch Heizungsanlage 25 25 Auszahlungen für Baumaßnahmen							-11.000 -11.000
I-1503-16 Austausch Heizungsanlage 25 25 Auszahlungen für Baumaßnahmen 26 26 Ausz.f.Invest.i.d.sonst.Sachanl.vermögen							-10.000 -8.000 -10.000 -8.000
I-1601-01 Investitionspauschale 20 20 Einz.a.Inv.zuw.u.-zusch.s.a.Inv.beitr.	51.000 51.000	49.000 49.000	49.000 49.000	49.000 49.000	49.000 49.000	49.000 49.000	733.000 482.750 733.000 482.750
I-1602-02 Beteiligung am ZV EWF 27 27 Ausz.f.Invest.i.d.Finanzanl.Verm.		-1.240.000 -1.240.000					-2.240.000 -2.240.000

Investitionen							
Nr. Bezeichnung	Ansatz 2021	Ansatz 2022	Finanzplan 2023	Finanzplan 2024	Finanzplan 2025	Finanzplan 2026	Bish. bereitgest. Ges. Ein- Ausz.
I-1602-03 GmbH-Einlage Badbetriebs-GmbH		-25.000					-25.000
27 27 Ausz.f.Invest.i.d.Finanzanl.Verm.		-25.000					-25.000

Verpflichtungserm.			
Nr. Bezeichnung	Finanzplan 2023	Finanzplan 2024	Finanzplan 2025
VE-0100-02 Nebau Bauhofshalle		-500.000,00	
VE-0203-03 TSF W Feuerwehr Wenzigerode	-80.000,00		
VE-1101-09 Ertüchtigung Kläranlage	-300.000,00		
VE-1201-14 Ausbau Orstdurchfahrt Oberurff-Schiffelb. K 61		-375.000,00	

Teilergebnishaushalt Produktebene 010001 Gemeindeorgane

		Haushaltsansatz					
Nr.	Bezeichnung	Nr.	Konten	Bezeichnung	2022	2021	Ergebnis des Jahresabschlusses 2020
	Ordentliche Erträge			Ordentliche Erträge			
01	Privatrechtliche Leistungsentgelte	01	50	Privatrechtliche Leistungsentgelte			
02	Öffentlich-rechtliche Leistungsentgelte	02	51	Öffentlich-rechtliche Leistungsentgelte			
03	Kostensatzleistungen und -erstattungen	03	548-549	Kostensatzleistungen und -erstattungen			
04	Bestandsveränderungen und aktivierte Eigenleistungen	04	52	Bestandsveränderungen und aktivierte Eigenleistungen			
05	Steuern und steuerähnliche Erträge einschl. Erträge aus gesetzlichen Umlagen	05	55	Steuern und steuerähnliche Erträge einschl. Erträge aus gesetzlichen Umlagen			
06	Erträge aus Transferleistungen	06	547	Erträge aus Transferleistungen			
07	Erträge aus Zuweisungen und Zuschüssen für lfd. Zwecke und allgemeine Umlagen	07	540-543	Erträge aus Zuweisungen und Zuschüssen für lfd. Zwecke und allgemeine Umlagen			-102
08	Erträge aus der Auflösung von Sonderposten aus Investitionszuweisungen, -zuschüssen und Investitionsbeiträgen	08	546	Erträge aus der Auflösung von Sonderposten aus Investitionszuweisungen,			
09	Sonstige ordentliche Erträge	09	53	Sonstige ordentliche Erträge			-5.136
10	Summe der ordentlichen Erträge (Nr. 1 bis 9)	10		Summe der ordentlichen Erträge (Nr. 1 bis 9)			-5.237
	Ordentliche Aufwendungen			Ordentliche Aufwendungen			
11	Personalaufwendungen	11	62, 63, 640-643, 647-649, 65	Personalaufwendungen	106.700	106.700	102.758
12	Versorgungsaufwendungen	12	644-646	Versorgungsaufwendungen	123.600	128.300	128.041
13	Aufwendungen für Sach- und Dienstleistungen	13	60, 61, 67-69	Aufwendungen für Sach- und Dienstleistungen	29.050	26.750	21.652
14	Abschreibungen	14	66	Abschreibungen			
15	Aufwendungen für Zuweisungen und Zuschüsse sowie besondere Finanzaufwendungen	15	71	Aufwendungen für Zuweisungen und Zuschüsse sowie besondere Finanzaufwendungen	6.500	6.500	999
16	Steueraufwendungen einschl. Aufwendungen aus gesetzlichen Umlageverpflichtungen	16	73	Steueraufwendungen einschl. Aufwendungen aus gesetzlichen Umlageverpflichtungen			
17	Transferaufwendungen	17	72	Transferaufwendungen			
18	Sonstige ordentliche Aufwendungen	18	70, 74, 76	Sonstige ordentliche Aufwendungen			
19	Summe der ordentlichen Aufwendungen (Nr. 11 bis 18)	19		Summe der ordentlichen Aufwendungen (Nr. 11 bis 18)	265.850	268.250	253.450
20	Verwaltungsergebnis (Nr. 10 ./ Nr. 19)	20		Verwaltungsergebnis (Nr. 10 ./ Nr. 19)	265.850	268.250	248.213
21	Finanzerträge	21	56, 57	Finanzerträge			
22	Finanzaufwendungen	22	77	Finanzaufwendungen			
23	Finanzergebnis (Nr. 21 bis Nr. 22)	23		Finanzergebnis (Nr. 21 bis Nr. 22)			

Teilergebnishaushalt Produktebene 010001 Gemeindeorgane							
		Haushaltsansatz					
Nr.	Bezeichnung	Nr.	Konten	Bezeichnung	2022	2021	Ergebnis des Jahresabschlusses 2020
24	Ordentliches Ergebnis (Verwaltungsergebnis und Finanzergebnis Nr. 20 und Nr. 23)	24		Ordentliches Ergebnis (Verwaltungsergebnis und Finanzergebnis Nr. 20 und Nr. 23)	265.850	268.250	248.213
25	Außerordentliche Erträge	25	59	Außerordentliche Erträge			
26	Außerordentliche Aufwendungen	26	79	Außerordentliche Aufwendungen			
27	Außerordentliches Ergebnis (Nr. 25 ./ Nr. 26)	27		Außerordentliches Ergebnis (Nr. 25 ./ Nr. 26)			
28	Jahresergebnis vor internen Leistungsbeziehungen (ordentliches Ergebnis und außerordentliches Ergebnis Nr. 24 und Nr. 27)	28		Jahresergebnis vor internen Leistungsbeziehungen	265.850	268.250	248.213
29	Erlöse der internen Leistungsbeziehungen	29		Erlöse der internen Leistungsbeziehungen			-6.164
30	Kosten der internen Leistungsbeziehungen	30		Kosten der internen Leistungsbeziehungen			
31	Ergebnis der internen Leistungsbeziehungen	31		Ergebnis der internen Leistungsbeziehungen			-6.164
32	Jahresergebnis nach internen Leistungsbeziehungen	32		Jahresergebnis nach internen Leistungsbeziehungen	265.850	268.250	242.049

Teilfinanzhaushalt Produktebene 010001 Gemeindeorgane									
		Haushaltsansatz			Investitions- und Investitionsförderungsmaßnahmen				
Nr.	Bezeichnung	Nr.	Bezeichnung	2022	Verpflichtungs-ermächtigungen	2021	Ergebnis des Jahresabschlusses 2020	Gesamtauszahlungsbedarf	davon bisher bereitgestellt
	Einzahlungen aus Investitionstätigkeit		Einzahlungen aus Investitionstätigkeit						
20	+ Einz. aus Investitionszuweis. und -zuschüssen sowie aus Investitionsbeiträgen	20	+ Einz. aus Investitionszuweis. und -zuschüssen sowie aus Investitionsbeiträgen	0	0	0	0	0	0
21	+ Einz. aus Abgängen von Vermögensgegenständen des Sachanlagevermögens und des immateriellen Anlagevermögens	21	+ Einz. aus Abgängen von Vermögensgegenständen des	0	0	0	0	0	0
22	+ Einz. aus Abgängen von Vermögensgegenständen des Finanzanlagevermögens	22	+ Einz. aus Abgängen von Vermögensgegenständen des Finanzanlagevermögens	0	0	0	0	0	0
	Einzahlungen aus Finanzierungstätigkeit		Einzahlungen aus Finanzierungstätigkeit						
31	+ Einz. aus der Aufnahme v. Krediten und wirtschaftlich vergleichbaren Vorgängen für Investitionen	31	+ Einz. aus der Aufnahme v. Krediten und wirtschaftlich	0	0	0	0	0	0
	Summe		Summe	0	0	0	0	0	0
	Auszahlungen aus Investitionstätigkeit		Auszahlungen aus Investitionstätigkeit						
24	- Ausz. für den Erwerb von Grundstücken und Gebäuden	24	- Ausz. für den Erwerb von Grundstücken und Gebäuden	0	0	0	0	0	0
25	- Ausz. für Baumaßnahmen	25	- Ausz. für Baumaßnahmen	0	0	0	0	0	0
26	- Ausz. für Investitionen in das sonstige Sachanlagevermögen und immaterielle Anlagevermögen davon: Ausz. aus gewährten Investitionszuweisungen und -zuschüssen	26	- Ausz. für Investitionen in das sonstige	0	0	0	0	0	0
27	- Ausz. für Investitionen in das Finanzanlagevermögen	27	- Ausz. für Investitionen in das Finanzanlagevermögen	0	0	0	0	0	0
	Auszahlungen aus Finanzierungstätigkeit		Auszahlungen aus Finanzierungstätigkeit						
32	- Ausz. für die Tilgung von Krediten und wirtschaftlich vergleichbaren Vorgängen für Investitionen	32	- Ausz. für die Tilgung von Krediten und wirtschaftlich	0	0	0	0	0	0
	Summe		Summe	0	0	0	0	0	0
	Saldo (Einzahlungen ./ Auszahlungen)		Saldo (Einzahlungen ./ Auszahlungen)	0	0	0	0	0	0

Teilergebnishaushalt Produktebene 010002 Hauptverwaltung

		Haushaltsansatz					
Nr.	Bezeichnung	Nr.	Konten	Bezeichnung	2022	2021	Ergebnis des Jahresabschlusses 2020
	Ordentliche Erträge			Ordentliche Erträge			
01	Privatrechtliche Leistungsentgelte	01	50	Privatrechtliche Leistungsentgelte	-15		-245
02	Öffentlich-rechtliche Leistungsentgelte	02	51	Öffentlich-rechtliche Leistungsentgelte			-15
03	Kostensatzleistungen und -erstattungen	03	548-549	Kostensatzleistungen und -erstattungen			
04	Bestandsveränderungen und aktivierte Eigenleistungen	04	52	Bestandsveränderungen und aktivierte Eigenleistungen			
05	Steuern und steuerähnliche Erträge einschl. Erträge aus gesetzlichen Umlagen	05	55	Steuern und steuerähnliche Erträge einschl. Erträge aus gesetzlichen Umlagen	-1.000		-5.168
06	Erträge aus Transferleistungen	06	547	Erträge aus Transferleistungen			
07	Erträge aus Zuweisungen und Zuschüssen für lfd. Zwecke und allgemeine Umlagen	07	540-543	Erträge aus Zuweisungen und Zuschüssen für lfd. Zwecke und allgemeine Umlagen			
08	Erträge aus der Auflösung von Sonderposten aus Investitionszuweisungen, -zuschüssen und Investitionsbeiträgen	08	546	Erträge aus der Auflösung von Sonderposten aus Investitionszuweisungen,	-7.480	-7.200	-7.257
09	Sonstige ordentliche Erträge	09	53	Sonstige ordentliche Erträge	-100		-31.545
10	Summe der ordentlichen Erträge (Nr. 1 bis 9)	10		Summe der ordentlichen Erträge (Nr. 1 bis 9)	-8.595	-7.200	-44.230
	Ordentliche Aufwendungen			Ordentliche Aufwendungen			
11	Personalaufwendungen	11	62, 63, 640-643, 647-649, 65	Personalaufwendungen	343.800	304.950	284.459
12	Versorgungsaufwendungen	12	644-646	Versorgungsaufwendungen	57.600	55.300	51.662
13	Aufwendungen für Sach- und Dienstleistungen	13	60, 61, 67-69	Aufwendungen für Sach- und Dienstleistungen	199.648	177.850	170.841
14	Abschreibungen	14	66	Abschreibungen	23.946	23.750	24.318
15	Aufwendungen für Zuweisungen und Zuschüsse sowie besondere Finanzaufwendungen	15	71	Aufwendungen für Zuweisungen und Zuschüsse sowie besondere Finanzaufwendungen	200	200	
16	Steueraufwendungen einschl. Aufwendungen aus gesetzlichen Umlageverpflichtungen	16	73	Steueraufwendungen einschl. Aufwendungen aus gesetzlichen Umlageverpflichtungen	12.850	21.500	6.465
17	Transferaufwendungen	17	72	Transferaufwendungen			
18	Sonstige ordentliche Aufwendungen	18	70, 74, 76	Sonstige ordentliche Aufwendungen	290	50	
19	Summe der ordentlichen Aufwendungen (Nr. 11 bis 18)	19		Summe der ordentlichen Aufwendungen (Nr. 11 bis 18)	638.334	583.600	537.744
20	Verwaltungsergebnis (Nr. 10 ./ Nr. 19)	20		Verwaltungsergebnis (Nr. 10 ./ Nr. 19)	629.739	576.400	493.514
21	Finanzerträge	21	56, 57	Finanzerträge			
22	Finanzaufwendungen	22	77	Finanzaufwendungen			
23	Finanzergebnis (Nr. 21 bis Nr. 22)	23		Finanzergebnis (Nr. 21 bis Nr. 22)			

Teilergebnishaushalt Produktebene 010002 Hauptverwaltung							
		Haushaltsansatz					
Nr.	Bezeichnung	Nr.	Konten	Bezeichnung	2022	2021	Ergebnis des Jahresabschlusses 2020
24	Ordentliches Ergebnis (Verwaltungsergebnis und Finanzergebnis Nr. 20 und Nr. 23)	24		Ordentliches Ergebnis (Verwaltungsergebnis und Finanzergebnis Nr. 20 und Nr. 23)	629.739	576.400	493.514
25	Außerordentliche Erträge	25	59	Außerordentliche Erträge			
26	Außerordentliche Aufwendungen	26	79	Außerordentliche Aufwendungen			
27	Außerordentliches Ergebnis (Nr. 25 ./ Nr. 26)	27		Außerordentliches Ergebnis (Nr. 25 ./ Nr. 26)			
28	Jahresergebnis vor internen Leistungsbeziehungen (ordentliches Ergebnis und außerordentliches Ergebnis Nr. 24 und Nr. 27)	28		Jahresergebnis vor internen Leistungsbeziehungen	629.739	576.400	493.514
29	Erlöse der internen Leistungsbeziehungen	29		Erlöse der internen Leistungsbeziehungen			-44.494
30	Kosten der internen Leistungsbeziehungen	30		Kosten der internen Leistungsbeziehungen			2.757
31	Ergebnis der internen Leistungsbeziehungen	31		Ergebnis der internen Leistungsbeziehungen			-41.737
32	Jahresergebnis nach internen Leistungsbeziehungen	32		Jahresergebnis nach internen Leistungsbeziehungen	629.739	576.400	451.777

Teilfinanzhaushalt Produktebene 010002 Hauptverwaltung

		Haushaltsansatz			Investitions- und Investitionsförderungsmaßnahmen				
Nr.	Bezeichnung	Nr.	Bezeichnung	2022	Verpflichtungs-ermächtigungen	2021	Ergebnis des Jahres- abschlusses 2020	Gesamt- auszahlungs- bedarf	davon bisher bereitgestellt
	Einzahlungen aus Investitionstätigkeit		Einzahlungen aus Investitionstätigkeit						
20	+ Einz. aus Investitionszuweis. und -zuschüssen sowie aus Investitionsbeiträgen	20	+ Einz. aus Investitionszuweis. und -zuschüssen sowie aus Investitionsbeiträgen	133.000	0	0	0	0	0
21	+ Einz. aus Abgängen von Vermögensgegenständen des Sachanlagevermögens und des immateriellen Anlagevermögens	21	+ Einz. aus Abgängen von Vermögensgegenständen des	0	0	0	0	0	0
22	+ Einz. aus Abgängen von Vermögensgegenständen des Finanzanlagevermögens	22	+ Einz. aus Abgängen von Vermögensgegenständen des Finanzanlagevermögens	0	0	0	0	0	0
	Einzahlungen aus Finanzierungstätigkeit		Einzahlungen aus Finanzierungstätigkeit						
31	+ Einz. aus der Aufnahme v. Krediten und wirtschaftlich vergleichbaren Vorgängen für Investitionen	31	+ Einz. aus der Aufnahme v. Krediten und wirtschaftlich	0	0	0	0	0	0
	Summe		Summe	133.000	0	0	0	0	0
	Auszahlungen aus Investitionstätigkeit		Auszahlungen aus Investitionstätigkeit						
24	- Ausz. für den Erwerb von Grundstücken und Gebäuden	24	- Ausz. für den Erwerb von Grundstücken und Gebäuden	0	0	0	0	-25.000	-25.000
25	- Ausz. für Baumaßnahmen	25	- Ausz. für Baumaßnahmen	0	0	0	0	-60.000	-60.000
26	- Ausz. für Investitionen in das sonstige Sachanlagevermögen und immaterielle Anlagevermögen	26	- Ausz. für Investitionen in das sonstige	-151.600	0	-4.000	-1.695	-456.309	-444.309
	davon: Ausz. aus gewährten Investitionszuweisungen und -zuschüssen		davon: Ausz. aus gewährten Investitionszuweisungen und -zuschüssen	0	0	0	0	15.000	15.000
27	- Ausz. für Investitionen in das Finanzanlagevermögen	27	- Ausz. für Investitionen in das Finanzanlagevermögen	0	0	0	0	0	0
	Auszahlungen aus Finanzierungstätigkeit		Auszahlungen aus Finanzierungstätigkeit						
32	- Ausz. für die Tilgung von Krediten und wirtschaftlich vergleichbaren Vorgängen für Investitionen	32	- Ausz. für die Tilgung von Krediten und wirtschaftlich	0	0	0	0	-276	-276
	Summe		Summe	-151.600	0	-4.000	-1.695	-541.585	-529.585
	Saldo (Einzahlungen ./- Auszahlungen)		Saldo (Einzahlungen ./- Auszahlungen)	-18.600	0	-4.000	-1.695	-541.585	-529.585

Übersicht über die Investitionsmaßnahmen

Bezeichnung	Jahres- ergebnis 2020	Ansatz 2021 2022	Verpflichtun- gs- Ermächtigun- gen	Finanzplan 2023	Finanzplan 2024 2025	Bisher bereitgestellt	Gesamt Ein- und Auszahl.
Büroausstattung	0	-4.000	0	-4.000	-4.000	-37.100	-11.095

Teilfinanzhaushalt Produktebene 010002 Hauptverwaltung

Übersicht über die Investitionsmaßnahmen

Bezeichnung	Jahres- ergebnis 2020	Ansatz 2021 2022	Verpflichtun- gs- Ermächtigun- gen	Finanzplan 2023	Finanzplan 2024 2025	Bisher bereitgestellt	Gesamt Ein- und Auszahl.
		-3.600			-4.000		
Dienstfahrzeug Verwaltung	0	0 0	0	0	0 0	-6.000	-14.264
Sanierung Rathaus	0	0 0	0	0	0 0	19.000	-5.582
EDV-Netzwerk	0	0 0	0	0	0 0	-5.000	-6.392
Notstromeinspeisung Rathaus	0	0 0	0	0	0 0	-20.000	-7.219
Kapitalumalge ZV SEW, WBK	0	0 0	0	0	0 0	-3.000	0
Neue Fenster/Sonnenschutz	-360	0 0	0	0	0 0	-60.000	-360
Software-Lizenzen für Server und PC's	0	0 0	0	0	0 0	-12.000	-23.159
Maßnahmen Smart Region und OZG	0	0 -15.000	0	0	0 0	-15.000	0
Erschließung Baugebiet Linnärten/Gänseacker	0	0 0	0	0	0 0	0	-7.343
Maschinen und Geräte, Kurhaus	0	0 0	0	0	0 0	0	3.550

Teilergebnishaushalt Produktebene 010003 Mitteilungsblatt

		Haushaltsansatz					
Nr.	Bezeichnung	Nr.	Konten	Bezeichnung	2022	2021	Ergebnis des Jahresabschlusses 2020
	Ordentliche Erträge			Ordentliche Erträge			
01	Privatrechtliche Leistungsentgelte	01	50	Privatrechtliche Leistungsentgelte			-26
02	Öffentlich-rechtliche Leistungsentgelte	02	51	Öffentlich-rechtliche Leistungsentgelte			
03	Kostensatzleistungen und -erstattungen	03	548-549	Kostensatzleistungen und -erstattungen			
04	Bestandsveränderungen und aktivierte Eigenleistungen	04	52	Bestandsveränderungen und aktivierte Eigenleistungen			
05	Steuern und steuerähnliche Erträge einschl. Erträge aus gesetzlichen Umlagen	05	55	Steuern und steuerähnliche Erträge einschl. Erträge aus gesetzlichen Umlagen			
06	Erträge aus Transferleistungen	06	547	Erträge aus Transferleistungen			
07	Erträge aus Zuweisungen und Zuschüssen für lfd. Zwecke und allgemeine Umlagen	07	540-543	Erträge aus Zuweisungen und Zuschüssen für lfd. Zwecke und allgemeine Umlagen			
08	Erträge aus der Auflösung von Sonderposten aus Investitionszuweisungen, -zuschüssen und Investitionsbeiträgen	08	546	Erträge aus der Auflösung von Sonderposten aus Investitionszuweisungen,			
09	Sonstige ordentliche Erträge	09	53	Sonstige ordentliche Erträge			
10	Summe der ordentlichen Erträge (Nr. 1 bis 9)	10		Summe der ordentlichen Erträge (Nr. 1 bis 9)			-26
	Ordentliche Aufwendungen			Ordentliche Aufwendungen			
11	Personalaufwendungen	11	62, 63, 640-643, 647-649, 65	Personalaufwendungen	8.100	7.900	7.502
12	Versorgungsaufwendungen	12	644-646	Versorgungsaufwendungen	700	700	437
13	Aufwendungen für Sach- und Dienstleistungen	13	60, 61, 67-69	Aufwendungen für Sach- und Dienstleistungen	120	150	147
14	Abschreibungen	14	66	Abschreibungen			
15	Aufwendungen für Zuweisungen und Zuschüsse sowie besondere Finanzaufwendungen	15	71	Aufwendungen für Zuweisungen und Zuschüsse sowie besondere Finanzaufwendungen			
16	Steueraufwendungen einschl. Aufwendungen aus gesetzlichen Umlageverpflichtungen	16	73	Steueraufwendungen einschl. Aufwendungen aus gesetzlichen Umlageverpflichtungen			
17	Transferaufwendungen	17	72	Transferaufwendungen			
18	Sonstige ordentliche Aufwendungen	18	70, 74, 76	Sonstige ordentliche Aufwendungen			
19	Summe der ordentlichen Aufwendungen (Nr. 11 bis 18)	19		Summe der ordentlichen Aufwendungen (Nr. 11 bis 18)	8.920	8.750	8.087
20	Verwaltungsergebnis (Nr. 10 ./ Nr. 19)	20		Verwaltungsergebnis (Nr. 10 ./ Nr. 19)	8.920	8.750	8.061
21	Finanzerträge	21	56, 57	Finanzerträge			
22	Finanzaufwendungen	22	77	Finanzaufwendungen			
23	Finanzergebnis (Nr. 21 bis Nr. 22)	23		Finanzergebnis (Nr. 21 bis Nr. 22)			

Teilergebnishaushalt Produktebene 010003 Mitteilungsblatt							
		Haushaltsansatz					
Nr.	Bezeichnung	Nr.	Konten	Bezeichnung	2022	2021	Ergebnis des Jahresabschlusses 2020
24	Ordentliches Ergebnis (Verwaltungsergebnis und Finanzergebnis Nr. 20 und Nr. 23)	24		Ordentliches Ergebnis (Verwaltungsergebnis und Finanzergebnis Nr. 20 und Nr. 23)	8.920	8.750	8.061
25	Außerordentliche Erträge	25	59	Außerordentliche Erträge			
26	Außerordentliche Aufwendungen	26	79	Außerordentliche Aufwendungen			
27	Außerordentliches Ergebnis (Nr. 25 ./ Nr. 26)	27		Außerordentliches Ergebnis (Nr. 25 ./ Nr. 26)			
28	Jahresergebnis vor internen Leistungsbeziehungen (ordentliches Ergebnis und außerordentliches Ergebnis Nr. 24 und Nr. 27)	28		Jahresergebnis vor internen Leistungsbeziehungen	8.920	8.750	8.061
29	Erlöse der internen Leistungsbeziehungen	29		Erlöse der internen Leistungsbeziehungen			
30	Kosten der internen Leistungsbeziehungen	30		Kosten der internen Leistungsbeziehungen			
31	Ergebnis der internen Leistungsbeziehungen	31		Ergebnis der internen Leistungsbeziehungen			
32	Jahresergebnis nach internen Leistungsbeziehungen	32		Jahresergebnis nach internen Leistungsbeziehungen	8.920	8.750	8.061

Teilfinanzhaushalt Produktebene 010003 Mitteilungsblatt

		Haushaltsansatz			Investitions- und Investitionsförderungsmaßnahmen				
Nr.	Bezeichnung	Nr.	Bezeichnung	2022	Verpflichtungs-ermächtigungen	2021	Ergebnis des Jahres- abschlusses 2020	Gesamt- auszahlungs- bedarf	davon bisher bereitgestellt
	Einzahlungen aus Investitionstätigkeit		Einzahlungen aus Investitionstätigkeit						
20	+ Einz. aus Investitionszuweis. und -zuschüssen sowie aus Investitionsbeiträgen	20	+ Einz. aus Investitionszuweis. und -zuschüssen sowie aus Investitionsbeiträgen	0	0	0	0	0	0
21	+ Einz. aus Abgängen von Vermögensgegenständen des Sachanlagevermögens und des immateriellen Anlagevermögens	21	+ Einz. aus Abgängen von Vermögensgegenständen des	0	0	0	0	0	0
22	+ Einz. aus Abgängen von Vermögensgegenständen des Finanzanlagevermögens	22	+ Einz. aus Abgängen von Vermögensgegenständen des Finanzanlagevermögens	0	0	0	0	0	0
	Einzahlungen aus Finanzierungstätigkeit		Einzahlungen aus Finanzierungstätigkeit						
31	+ Einz. aus der Aufnahme v. Krediten und wirtschaftlich vergleichbaren Vorgängen für Investitionen	31	+ Einz. aus der Aufnahme v. Krediten und wirtschaftlich	0	0	0	0	0	0
	Summe		Summe	0	0	0	0	0	0
	Auszahlungen aus Investitionstätigkeit		Auszahlungen aus Investitionstätigkeit						
24	- Ausz. für den Erwerb von Grundstücken und Gebäuden	24	- Ausz. für den Erwerb von Grundstücken und Gebäuden	0	0	0	0	0	0
25	- Ausz. für Baumaßnahmen	25	- Ausz. für Baumaßnahmen	0	0	0	0	0	0
26	- Ausz. für Investitionen in das sonstige Sachanlagevermögen und immaterielle Anlagevermögen davon: Ausz. aus gewährten Investitionszuweisungen und -zuschüssen	26	- Ausz. für Investitionen in das sonstige	0	0	0	0	0	0
27	- Ausz. für Investitionen in das Finanzanlagevermögen	27	- Ausz. für Investitionen in das Finanzanlagevermögen	0	0	0	0	0	0
	Auszahlungen aus Finanzierungstätigkeit		Auszahlungen aus Finanzierungstätigkeit						
32	- Ausz. für die Tilgung von Krediten und wirtschaftlich vergleichbaren Vorgängen für Investitionen	32	- Ausz. für die Tilgung von Krediten und wirtschaftlich	0	0	0	0	0	0
	Summe		Summe	0	0	0	0	0	0
	Saldo (Einzahlungen ./ Auszahlungen)		Saldo (Einzahlungen ./ Auszahlungen)	0	0	0	0	0	0

Teilergebnishaushalt Produktebene 010004 Betriebsgemeinschaft

		Haushaltsansatz					
Nr.	Bezeichnung	Nr.	Konten	Bezeichnung	2022	2021	Ergebnis des Jahresabschlusses 2020
	Ordentliche Erträge			Ordentliche Erträge			
01	Privatrechtliche Leistungsentgelte	01	50	Privatrechtliche Leistungsentgelte			
02	Öffentlich-rechtliche Leistungsentgelte	02	51	Öffentlich-rechtliche Leistungsentgelte			
03	Kostensatzleistungen und -erstattungen	03	548-549	Kostensatzleistungen und -erstattungen			
04	Bestandsveränderungen und aktivierte Eigenleistungen	04	52	Bestandsveränderungen und aktivierte Eigenleistungen			
05	Steuern und steuerähnliche Erträge einschl. Erträge aus gesetzlichen Umlagen	05	55	Steuern und steuerähnliche Erträge einschl. Erträge aus gesetzlichen Umlagen			
06	Erträge aus Transferleistungen	06	547	Erträge aus Transferleistungen			
07	Erträge aus Zuweisungen und Zuschüssen für lfd. Zwecke und allgemeine Umlagen	07	540-543	Erträge aus Zuweisungen und Zuschüssen für lfd. Zwecke und allgemeine Umlagen			
08	Erträge aus der Auflösung von Sonderposten aus Investitionszuweisungen, -zuschüssen und Investitionsbeiträgen	08	546	Erträge aus der Auflösung von Sonderposten aus Investitionszuweisungen,			
09	Sonstige ordentliche Erträge	09	53	Sonstige ordentliche Erträge			
10	Summe der ordentlichen Erträge (Nr. 1 bis 9)	10		Summe der ordentlichen Erträge (Nr. 1 bis 9)			
	Ordentliche Aufwendungen			Ordentliche Aufwendungen			
11	Personalaufwendungen	11	62, 63, 640-643, 647-649, 65	Personalaufwendungen	3.500	3.500	1.464
12	Versorgungsaufwendungen	12	644-646	Versorgungsaufwendungen			
13	Aufwendungen für Sach- und Dienstleistungen	13	60, 61, 67-69	Aufwendungen für Sach- und Dienstleistungen			2.036
14	Abschreibungen	14	66	Abschreibungen			
15	Aufwendungen für Zuweisungen und Zuschüsse sowie besondere Finanzaufwendungen	15	71	Aufwendungen für Zuweisungen und Zuschüsse sowie besondere Finanzaufwendungen			
16	Steueraufwendungen einschl. Aufwendungen aus gesetzlichen Umlageverpflichtungen	16	73	Steueraufwendungen einschl. Aufwendungen aus gesetzlichen Umlageverpflichtungen			
17	Transferaufwendungen	17	72	Transferaufwendungen			
18	Sonstige ordentliche Aufwendungen	18	70, 74, 76	Sonstige ordentliche Aufwendungen			
19	Summe der ordentlichen Aufwendungen (Nr. 11 bis 18)	19		Summe der ordentlichen Aufwendungen (Nr. 11 bis 18)	3.500	3.500	3.500
20	Verwaltungsergebnis (Nr. 10 ./ Nr. 19)	20		Verwaltungsergebnis (Nr. 10 ./ Nr. 19)	3.500	3.500	3.500
21	Finanzerträge	21	56, 57	Finanzerträge			
22	Finanzaufwendungen	22	77	Finanzaufwendungen			
23	Finanzergebnis (Nr. 21 bis Nr. 22)	23		Finanzergebnis (Nr. 21 bis Nr. 22)			

Teilergebnishaushalt Produktebene 010004 Betriebsgemeinschaft							
		Haushaltsansatz					
Nr.	Bezeichnung	Nr.	Konten	Bezeichnung	2022	2021	Ergebnis des Jahresabschlusses 2020
24	Ordentliches Ergebnis (Verwaltungsergebnis und Finanzergebnis Nr. 20 und Nr. 23)	24		Ordentliches Ergebnis (Verwaltungsergebnis und Finanzergebnis Nr. 20 und Nr. 23)	3.500	3.500	3.500
25	Außerordentliche Erträge	25	59	Außerordentliche Erträge			
26	Außerordentliche Aufwendungen	26	79	Außerordentliche Aufwendungen			
27	Außerordentliches Ergebnis (Nr. 25 ./ Nr. 26)	27		Außerordentliches Ergebnis (Nr. 25 ./ Nr. 26)			
28	Jahresergebnis vor internen Leistungsbeziehungen (ordentliches Ergebnis und außerordentliches Ergebnis Nr. 24 und Nr. 27)	28		Jahresergebnis vor internen Leistungsbeziehungen	3.500	3.500	3.500
29	Erlöse der internen Leistungsbeziehungen	29		Erlöse der internen Leistungsbeziehungen			
30	Kosten der internen Leistungsbeziehungen	30		Kosten der internen Leistungsbeziehungen			
31	Ergebnis der internen Leistungsbeziehungen	31		Ergebnis der internen Leistungsbeziehungen			
32	Jahresergebnis nach internen Leistungsbeziehungen	32		Jahresergebnis nach internen Leistungsbeziehungen	3.500	3.500	3.500

Teilfinanzhaushalt Produktebene 010004 Betriebsgemeinschaft									
		Haushaltsansatz			Investitions- und Investitionsförderungsmaßnahmen				
Nr.	Bezeichnung	Nr.	Bezeichnung	2022	Verpflichtungs-ermächtigungen	2021	Ergebnis des Jahresabschlusses 2020	Gesamtauszahlungsbedarf	davon bisher bereitgestellt
	Einzahlungen aus Investitionstätigkeit		Einzahlungen aus Investitionstätigkeit						
20	+ Einz. aus Investitionszuweis. und -zuschüssen sowie aus Investitionsbeiträgen	20	+ Einz. aus Investitionszuweis. und -zuschüssen sowie aus Investitionsbeiträgen	0	0	0	0	0	0
21	+ Einz. aus Abgängen von Vermögensgegenständen des Sachanlagevermögens und des immateriellen Anlagevermögens	21	+ Einz. aus Abgängen von Vermögensgegenständen des	0	0	0	0	0	0
22	+ Einz. aus Abgängen von Vermögensgegenständen des Finanzanlagevermögens	22	+ Einz. aus Abgängen von Vermögensgegenständen des Finanzanlagevermögens	0	0	0	0	0	0
	Einzahlungen aus Finanzierungstätigkeit		Einzahlungen aus Finanzierungstätigkeit						
31	+ Einz. aus der Aufnahme v. Krediten und wirtschaftlich vergleichbaren Vorgängen für Investitionen	31	+ Einz. aus der Aufnahme v. Krediten und wirtschaftlich	0	0	0	0	0	0
	Summe		Summe	0	0	0	0	0	0
	Auszahlungen aus Investitionstätigkeit		Auszahlungen aus Investitionstätigkeit						
24	- Ausz. für den Erwerb von Grundstücken und Gebäuden	24	- Ausz. für den Erwerb von Grundstücken und Gebäuden	0	0	0	0	0	0
25	- Ausz. für Baumaßnahmen	25	- Ausz. für Baumaßnahmen	0	0	0	0	0	0
26	- Ausz. für Investitionen in das sonstige Sachanlagevermögen und immaterielle Anlagevermögen davon: Ausz. aus gewährten Investitionszuweisungen und -zuschüssen	26	- Ausz. für Investitionen in das sonstige	0	0	0	0	0	0
27	- Ausz. für Investitionen in das Finanzanlagevermögen	27	- Ausz. für Investitionen in das Finanzanlagevermögen	0	0	0	0	0	0
	Auszahlungen aus Finanzierungstätigkeit		Auszahlungen aus Finanzierungstätigkeit						
32	- Ausz. für die Tilgung von Krediten und wirtschaftlich vergleichbaren Vorgängen für Investitionen	32	- Ausz. für die Tilgung von Krediten und wirtschaftlich	0	0	0	0	0	0
	Summe		Summe	0	0	0	0	0	0
	Saldo (Einzahlungen ./ Auszahlungen)		Saldo (Einzahlungen ./ Auszahlungen)	0	0	0	0	0	0

Teilergebnishaushalt Produktebene 010005 Finanzverwaltung

		Haushaltsansatz					
Nr.	Bezeichnung	Nr.	Konten	Bezeichnung	2022	2021	Ergebnis des Jahresabschlusses 2020
	Ordentliche Erträge			Ordentliche Erträge			
01	Privatrechtliche Leistungsentgelte	01	50	Privatrechtliche Leistungsentgelte			
02	Öffentlich-rechtliche Leistungsentgelte	02	51	Öffentlich-rechtliche Leistungsentgelte	-56		-35
03	Kostensatzleistungen und -erstattungen	03	548-549	Kostensatzleistungen und -erstattungen		-1.700	-1.021
04	Bestandsveränderungen und aktivierte Eigenleistungen	04	52	Bestandsveränderungen und aktivierte Eigenleistungen			
05	Steuern und steuerähnliche Erträge einschl. Erträge aus gesetzlichen Umlagen	05	55	Steuern und steuerähnliche Erträge einschl. Erträge aus gesetzlichen Umlagen			
06	Erträge aus Transferleistungen	06	547	Erträge aus Transferleistungen			
07	Erträge aus Zuweisungen und Zuschüssen für lfd. Zwecke und allgemeine Umlagen	07	540-543	Erträge aus Zuweisungen und Zuschüssen für lfd. Zwecke und allgemeine Umlagen			
08	Erträge aus der Auflösung von Sonderposten aus Investitionszuweisungen, -zuschüssen und Investitionsbeiträgen	08	546	Erträge aus der Auflösung von Sonderposten aus Investitionszuweisungen,			
09	Sonstige ordentliche Erträge	09	53	Sonstige ordentliche Erträge			
10	Summe der ordentlichen Erträge (Nr. 1 bis 9)	10		Summe der ordentlichen Erträge (Nr. 1 bis 9)	-56	-1.700	-1.056
	Ordentliche Aufwendungen			Ordentliche Aufwendungen			
11	Personalaufwendungen	11	62, 63, 640-643, 647-649, 65	Personalaufwendungen	157.400	153.850	145.979
12	Versorgungsaufwendungen	12	644-646	Versorgungsaufwendungen	13.000	12.700	8.750
13	Aufwendungen für Sach- und Dienstleistungen	13	60, 61, 67-69	Aufwendungen für Sach- und Dienstleistungen	74.370	67.650	54.633
14	Abschreibungen	14	66	Abschreibungen	4.213	3.900	102.867
15	Aufwendungen für Zuweisungen und Zuschüsse sowie besondere Finanzaufwendungen	15	71	Aufwendungen für Zuweisungen und Zuschüsse sowie besondere Finanzaufwendungen	7.000	7.000	4.273
16	Steueraufwendungen einschl. Aufwendungen aus gesetzlichen Umlageverpflichtungen	16	73	Steueraufwendungen einschl. Aufwendungen aus gesetzlichen Umlageverpflichtungen			
17	Transferaufwendungen	17	72	Transferaufwendungen			
18	Sonstige ordentliche Aufwendungen	18	70, 74, 76	Sonstige ordentliche Aufwendungen			
19	Summe der ordentlichen Aufwendungen (Nr. 11 bis 18)	19		Summe der ordentlichen Aufwendungen (Nr. 11 bis 18)	255.983	245.100	316.503
20	Verwaltungsergebnis (Nr. 10 ./ Nr. 19)	20		Verwaltungsergebnis (Nr. 10 ./ Nr. 19)	255.927	243.400	315.447
21	Finanzerträge	21	56, 57	Finanzerträge		-8.000	-12.695
22	Finanzaufwendungen	22	77	Finanzaufwendungen	5.000	5.000	816
23	Finanzergebnis (Nr. 21 bis Nr. 22)	23		Finanzergebnis (Nr. 21 bis Nr. 22)	5.000	-3.000	-11.879

Teilergebnishaushalt Produktebene 010005 Finanzverwaltung							
		Haushaltsansatz					
Nr.	Bezeichnung	Nr.	Konten	Bezeichnung	2022	2021	Ergebnis des Jahresabschlusses 2020
24	Ordentliches Ergebnis (Verwaltungsergebnis und Finanzergebnis Nr. 20 und Nr. 23)	24		Ordentliches Ergebnis (Verwaltungsergebnis und Finanzergebnis Nr. 20 und Nr. 23)	260.927	240.400	303.568
25	Außerordentliche Erträge	25	59	Außerordentliche Erträge			-12
26	Außerordentliche Aufwendungen	26	79	Außerordentliche Aufwendungen			5
27	Außerordentliches Ergebnis (Nr. 25 ./ Nr. 26)	27		Außerordentliches Ergebnis (Nr. 25 ./ Nr. 26)			-8
28	Jahresergebnis vor internen Leistungsbeziehungen (ordentliches Ergebnis und außerordentliches Ergebnis Nr. 24 und Nr. 27)	28		Jahresergebnis vor internen Leistungsbeziehungen	260.927	240.400	303.560
29	Erlöse der internen Leistungsbeziehungen	29		Erlöse der internen Leistungsbeziehungen			-67.789
30	Kosten der internen Leistungsbeziehungen	30		Kosten der internen Leistungsbeziehungen			
31	Ergebnis der internen Leistungsbeziehungen	31		Ergebnis der internen Leistungsbeziehungen			-67.789
32	Jahresergebnis nach internen Leistungsbeziehungen	32		Jahresergebnis nach internen Leistungsbeziehungen	260.927	240.400	235.771

Teilfinanzhaushalt Produktebene 010005 Finanzverwaltung

		Haushaltsansatz			Investitions- und Investitionsförderungsmaßnahmen				
Nr.	Bezeichnung	Nr.	Bezeichnung	2022	Verpflichtungs-ermächtigungen	2021	Ergebnis des Jahres- abschlusses 2020	Gesamt- auszahlungs- bedarf	davon bisher bereitgestellt
	Einzahlungen aus Investitionstätigkeit		Einzahlungen aus Investitionstätigkeit						
20	+ Einz. aus Investitionszuweis. und -zuschüssen sowie aus Investitionsbeiträgen	20	+ Einz. aus Investitionszuweis. und -zuschüssen sowie aus Investitionsbeiträgen	0	0	0	0	0	0
21	+ Einz. aus Abgängen von Vermögensgegenständen des Sachanlagevermögens und des immateriellen Anlagevermögens	21	+ Einz. aus Abgängen von Vermögensgegenständen des	0	0	0	0	0	0
22	+ Einz. aus Abgängen von Vermögensgegenständen des Finanzanlagevermögens	22	+ Einz. aus Abgängen von Vermögensgegenständen des Finanzanlagevermögens	0	0	0	0	0	0
	Einzahlungen aus Finanzierungstätigkeit		Einzahlungen aus Finanzierungstätigkeit						
31	+ Einz. aus der Aufnahme v. Krediten und wirtschaftlich vergleichbaren Vorgängen für Investitionen	31	+ Einz. aus der Aufnahme v. Krediten und wirtschaftlich	0	0	0	0	0	0
	Summe		Summe	0	0	0	0	0	0
	Auszahlungen aus Investitionstätigkeit		Auszahlungen aus Investitionstätigkeit						
24	- Ausz. für den Erwerb von Grundstücken und Gebäuden	24	- Ausz. für den Erwerb von Grundstücken und Gebäuden	0	0	0	0	0	0
25	- Ausz. für Baumaßnahmen	25	- Ausz. für Baumaßnahmen	0	0	0	0	0	0
26	- Ausz. für Investitionen in das sonstige Sachanlagevermögen und immaterielle Anlagevermögen davon: Ausz. aus gewährten Investitionszuweisungen und -zuschüssen	26	- Ausz. für Investitionen in das sonstige	0	0	0	-1.040	-24.000	-24.000
27	- Ausz. für Investitionen in das Finanzanlagevermögen	27	- Ausz. für Investitionen in das Finanzanlagevermögen	0	0	0	0	0	0
	Auszahlungen aus Finanzierungstätigkeit		Auszahlungen aus Finanzierungstätigkeit						
32	- Ausz. für die Tilgung von Krediten und wirtschaftlich vergleichbaren Vorgängen für Investitionen	32	- Ausz. für die Tilgung von Krediten und wirtschaftlich	0	0	0	0	0	0
	Summe		Summe	0	0	0	-1.040	-24.000	-24.000
	Saldo (Einzahlungen ./ Auszahlungen)		Saldo (Einzahlungen ./ Auszahlungen)	0	0	0	-1.040	-24.000	-24.000

Übersicht über die Investitionsmaßnahmen

Bezeichnung	Jahres- ergebnis 2020	Ansatz 2021 2022	Verpflichtun- gs- Ermächtigun- gen	Finanzplan 2023	Finanzplan 2024 2025	Bisher bereitgestellt	Gesamt Ein- und Auszahl.
Software	-1.040	0	0	0	0	-24.000	-24.712

Teilergebnishaushalt Produktebene 010006 Bauhof

		Haushaltsansatz					
Nr.	Bezeichnung	Nr.	Konten	Bezeichnung	2022	2021	Ergebnis des Jahresabschlusses 2020
	Ordentliche Erträge			Ordentliche Erträge			
01	Privatrechtliche Leistungsentgelte	01	50	Privatrechtliche Leistungsentgelte			
02	Öffentlich-rechtliche Leistungsentgelte	02	51	Öffentlich-rechtliche Leistungsentgelte			
03	Kostensatzleistungen und -erstattungen	03	548-549	Kostensatzleistungen und -erstattungen			-1.830
04	Bestandsveränderungen und aktivierte Eigenleistungen	04	52	Bestandsveränderungen und aktivierte Eigenleistungen			
05	Steuern und steuerähnliche Erträge einschl. Erträge aus gesetzlichen Umlagen	05	55	Steuern und steuerähnliche Erträge einschl. Erträge aus gesetzlichen Umlagen			
06	Erträge aus Transferleistungen	06	547	Erträge aus Transferleistungen			
07	Erträge aus Zuweisungen und Zuschüssen für lfd. Zwecke und allgemeine Umlagen	07	540-543	Erträge aus Zuweisungen und Zuschüssen für lfd. Zwecke und allgemeine Umlagen		-16.000	
08	Erträge aus der Auflösung von Sonderposten aus Investitionszuweisungen, -zuschüssen und Investitionsbeiträgen	08	546	Erträge aus der Auflösung von Sonderposten aus Investitionszuweisungen,	-2.603	-650	-793
09	Sonstige ordentliche Erträge	09	53	Sonstige ordentliche Erträge			-755
10	Summe der ordentlichen Erträge (Nr. 1 bis 9)	10		Summe der ordentlichen Erträge (Nr. 1 bis 9)	-2.603	-16.650	-3.377
	Ordentliche Aufwendungen			Ordentliche Aufwendungen			
11	Personalaufwendungen	11	62, 63, 640-643, 647-649, 65	Personalaufwendungen	69.400	55.800	394.185
12	Versorgungsaufwendungen	12	644-646	Versorgungsaufwendungen	5.700	4.600	19.899
13	Aufwendungen für Sach- und Dienstleistungen	13	60, 61, 67-69	Aufwendungen für Sach- und Dienstleistungen	113.520	93.850	63.836
14	Abschreibungen	14	66	Abschreibungen	46.710	34.450	38.413
15	Aufwendungen für Zuweisungen und Zuschüsse sowie besondere Finanzaufwendungen	15	71	Aufwendungen für Zuweisungen und Zuschüsse sowie besondere Finanzaufwendungen			
16	Steueraufwendungen einschl. Aufwendungen aus gesetzlichen Umlageverpflichtungen	16	73	Steueraufwendungen einschl. Aufwendungen aus gesetzlichen Umlageverpflichtungen			
17	Transferaufwendungen	17	72	Transferaufwendungen			
18	Sonstige ordentliche Aufwendungen	18	70, 74, 76	Sonstige ordentliche Aufwendungen	1.800	1.500	1.571
19	Summe der ordentlichen Aufwendungen (Nr. 11 bis 18)	19		Summe der ordentlichen Aufwendungen (Nr. 11 bis 18)	237.130	190.200	517.903
20	Verwaltungsergebnis (Nr. 10 ./ Nr. 19)	20		Verwaltungsergebnis (Nr. 10 ./ Nr. 19)	234.527	173.550	514.526
21	Finanzerträge	21	56, 57	Finanzerträge			
22	Finanzaufwendungen	22	77	Finanzaufwendungen			
23	Finanzergebnis (Nr. 21 bis Nr. 22)	23		Finanzergebnis (Nr. 21 bis Nr. 22)			

Teilergebnishaushalt Produktebene 010006 Bauhof							
		Haushaltsansatz					
Nr.	Bezeichnung	Nr.	Konten	Bezeichnung	2022	2021	Ergebnis des Jahresabschlusses 2020
24	Ordentliches Ergebnis (Verwaltungsergebnis und Finanzergebnis Nr. 20 und Nr. 23)	24		Ordentliches Ergebnis (Verwaltungsergebnis und Finanzergebnis Nr. 20 und Nr. 23)	234.527	173.550	514.526
25	Außerordentliche Erträge	25	59	Außerordentliche Erträge			
26	Außerordentliche Aufwendungen	26	79	Außerordentliche Aufwendungen			
27	Außerordentliches Ergebnis (Nr. 25 ./ Nr. 26)	27		Außerordentliches Ergebnis (Nr. 25 ./ Nr. 26)			
28	Jahresergebnis vor internen Leistungsbeziehungen (ordentliches Ergebnis und außerordentliches Ergebnis Nr. 24 und Nr. 27)	28		Jahresergebnis vor internen Leistungsbeziehungen	234.527	173.550	514.526
29	Erlöse der internen Leistungsbeziehungen	29		Erlöse der internen Leistungsbeziehungen			-438.672
30	Kosten der internen Leistungsbeziehungen	30		Kosten der internen Leistungsbeziehungen			15.224
31	Ergebnis der internen Leistungsbeziehungen	31		Ergebnis der internen Leistungsbeziehungen			-423.448
32	Jahresergebnis nach internen Leistungsbeziehungen	32		Jahresergebnis nach internen Leistungsbeziehungen	234.527	173.550	91.078

Teilfinanzhaushalt Produktebene 010006 Bauhof									
		Haushaltsansatz			Investitions- und Investitionsförderungsmaßnahmen				
Nr.	Bezeichnung	Nr.	Bezeichnung	2022	Verpflichtungsermächtigungen	2021	Ergebnis des Jahresabschlusses 2020	Gesamtauszahlungsbedarf	davon bisher bereitgestellt
	Einzahlungen aus Investitionstätigkeit		Einzahlungen aus Investitionstätigkeit						
20	+ Einz. aus Investitionszuweis. und -zuschüssen sowie aus Investitionsbeiträgen	20	+ Einz. aus Investitionszuweis. und -zuschüssen sowie aus Investitionsbeiträgen	88.000	0	88.000	17.774	0	0
21	+ Einz. aus Abgängen von Vermögensgegenständen des Sachanlagevermögens und des immateriellen Anlagevermögens	21	+ Einz. aus Abgängen von Vermögensgegenständen des	0	0	0	0	0	0
22	+ Einz. aus Abgängen von Vermögensgegenständen des Finanzanlagevermögens	22	+ Einz. aus Abgängen von Vermögensgegenständen des Finanzanlagevermögens	0	0	0	0	0	0
	Einzahlungen aus Finanzierungstätigkeit		Einzahlungen aus Finanzierungstätigkeit						
31	+ Einz. aus der Aufnahme v. Krediten und wirtschaftlich vergleichbaren Vorgängen für Investitionen	31	+ Einz. aus der Aufnahme v. Krediten und wirtschaftlich	0	0	0	0	0	0
	Summe		Summe	88.000	0	88.000	17.774	0	0
	Auszahlungen aus Investitionstätigkeit		Auszahlungen aus Investitionstätigkeit						
24	- Ausz. für den Erwerb von Grundstücken und Gebäuden	24	- Ausz. für den Erwerb von Grundstücken und Gebäuden	0	0	0	0	-38.000	-38.000
25	- Ausz. für Baumaßnahmen (Verpflichtungsermächtigungen)	25	- Ausz. für Baumaßnahmen (Verpflichtungsermächtigungen)	-50.000	-500.000	0	-7.100	-575.500 (-500.000)	-75.500
26	- Ausz. für Investitionen in das sonstige Sachanlagevermögen und immaterielle Anlagevermögen davon: Ausz. aus gewährten Investitionszuweisungen und -zuschüssen (Verpflichtungsermächtigungen)	26	- Ausz. für Investitionen in das sonstige (Verpflichtungsermächtigungen)	-104.550	0	-102.000	0	-926.609 (-90.000)	-914.609
27	- Ausz. für Investitionen in das Finanzanlagevermögen	27	- Ausz. für Investitionen in das Finanzanlagevermögen	0	0	0	0	0	0
	Auszahlungen aus Finanzierungstätigkeit		Auszahlungen aus Finanzierungstätigkeit						
32	- Ausz. für die Tilgung von Krediten und wirtschaftlich vergleichbaren Vorgängen für Investitionen	32	- Ausz. für die Tilgung von Krediten und wirtschaftlich	0	0	0	0	-5.549	-5.549
	Summe		Summe	-154.550	-500.000	-102.000	-7.100	-1.545.658	-1.033.658
	(Verpflichtungsermächtigungen)		(Verpflichtungsermächtigungen)					(-590.000)	
	Saldo (Einzahlungen ./ Auszahlungen)		Saldo (Einzahlungen ./ Auszahlungen)	-66.550	-500.000	-14.000	10.674	-1.545.658	-1.033.658
	(Verpflichtungsermächtigungen)		(Verpflichtungsermächtigungen)					(-590.000)	

Teilfinanzhaushalt Produktebene 010006 Bauhof

Übersicht über die Investitionsmaßnahmen

Bezeichnung	Jahres- ergebnis 2020	Ansatz 2021 2022	Verpflichtun- gs- Ermächtigung- en	Finanzplan 2023	Finanzplan 2024 2025	Bisher bereitgestellt	Gesamt Ein- und Auszahl.
GWG/Maschinen	0	-1.000 -900	0	-1.000	-1.000 -1.000	-21.400	-1.642
Ankauf eines Rollers	0	0 0	0	0	0 0	-2.000	0
Ankauf Fahrzeuge für den Bauhof	0	0 0	0	0	0 0	-226.000	-198.055
Fertigstellung Bauhof	0	0 0	0	0	0 0	0	-1.242
Schlepper für den Bauhof	0	0 0	0	0	0 0	-40.000	-35.681
Streuer für Holder-Schlepper	0	0 0	0	0	0 0	-28.000	-22.828
Heizung Bauhof	0	0 0	0	0	0 0	-5.404	-6.906
Maschinen für Bauhof	0	-3.000 -2.700	0	-3.000	-3.000 -3.000	-58.200	-12.190
Bau einer Wagenremiese	0	0 0	0	0	0 0	-3.500	0
unterfahrbares Salzsilo	0	0 0	0	0	0 0	-30.500	-25.850
Mulde für Bonetti	0	0 0	0	0	0 0	-6.000	-5.611
Schneeräumschild	0	0 0	0	0	0 0	-5.000	-4.736
Schwerlastregal	0	0 0	0	0	0 0	-5.000	0
gebr. Gabelstapler	0	0 0	0	0	0 0	-7.000	-7.000
Tore für Bauhofgebäude	10.674	0 0	0	0	0 0	-3.000	-1.944
Installation einer Pv-Anlage	0	0 0	0	0	0 0	-2.833	0
Streuer für den Bauhof	0	0 0	0	0	0 0	-3.333	0
Grundhafte Sanierung Einfahrt Bauhof	0	0 0	0	0	0 0	-4.000	-2.868
Unkraut-Gas-Gerät (thermische Unkrautbekämpfung)	0	0 0	0	0	0 0	-3.000	-2.587
motobetriebener Besen (Pflege Pflaster u. Ränder)	0	0 0	0	0	0 0	-4.000	0

Teilfinanzhaushalt Produktebene 010006 Bauhof

Übersicht über die Investitionsmaßnahmen

Bezeichnung	Jahres- ergebnis 2020	Ansatz 2021 2022	Verpflichtun- gs- Ermächtigun- gen	Finanzplan 2023	Finanzplan 2024 2025	Bisher bereitgestellt	Gesamt Ein- und Auszahl.
Ersatzfahrzeug f. Bonetti	0	-10.000 -10.000	0	0	0 0	-20.000	0
Werkstattwagen Bauhof	0	0 -1.500	0	0	0 0	-1.500	0
Ersatzbeschaffung Kettensäge	0	0 -1.450	0	0	0 0	-1.450	0
Neubau Bauhofshalle (Verpf.-Ermächt.)	0	0 -50.000	-500.000	0 0	-500.000 0 (-500.000 0)	-50.000	0

Teilergebnishaushalt Produktebene 020101 Wahlen

		Haushaltsansatz					
Nr.	Bezeichnung	Nr.	Konten	Bezeichnung	2022	2021	Ergebnis des Jahresabschlusses 2020
	Ordentliche Erträge			Ordentliche Erträge			
01	Privatrechtliche Leistungsentgelte	01	50	Privatrechtliche Leistungsentgelte			
02	Öffentlich-rechtliche Leistungsentgelte	02	51	Öffentlich-rechtliche Leistungsentgelte			
03	Kostensatzleistungen und -erstattungen	03	548-549	Kostensatzleistungen und -erstattungen			
04	Bestandsveränderungen und aktivierte Eigenleistungen	04	52	Bestandsveränderungen und aktivierte Eigenleistungen			
05	Steuern und steuerähnliche Erträge einschl. Erträge aus gesetzlichen Umlagen	05	55	Steuern und steuerähnliche Erträge einschl. Erträge aus gesetzlichen Umlagen			
06	Erträge aus Transferleistungen	06	547	Erträge aus Transferleistungen			
07	Erträge aus Zuweisungen und Zuschüssen für lfd. Zwecke und allgemeine Umlagen	07	540-543	Erträge aus Zuweisungen und Zuschüssen für lfd. Zwecke und allgemeine Umlagen		-2.000	
08	Erträge aus der Auflösung von Sonderposten aus Investitionszuweisungen, -zuschüssen und Investitionsbeiträgen	08	546	Erträge aus der Auflösung von Sonderposten aus Investitionszuweisungen,			
09	Sonstige ordentliche Erträge	09	53	Sonstige ordentliche Erträge			
10	Summe der ordentlichen Erträge (Nr. 1 bis 9)	10		Summe der ordentlichen Erträge (Nr. 1 bis 9)		-2.000	
	Ordentliche Aufwendungen			Ordentliche Aufwendungen			
11	Personalaufwendungen	11	62, 63, 640-643, 647-649, 65	Personalaufwendungen	3.400	3.300	3.019
12	Versorgungsaufwendungen	12	644-646	Versorgungsaufwendungen	300	300	147
13	Aufwendungen für Sach- und Dienstleistungen	13	60, 61, 67-69	Aufwendungen für Sach- und Dienstleistungen	6.350	7.050	2.238
14	Abschreibungen	14	66	Abschreibungen			
15	Aufwendungen für Zuweisungen und Zuschüsse sowie besondere Finanzaufwendungen	15	71	Aufwendungen für Zuweisungen und Zuschüsse sowie besondere Finanzaufwendungen			
16	Steueraufwendungen einschl. Aufwendungen aus gesetzlichen Umlageverpflichtungen	16	73	Steueraufwendungen einschl. Aufwendungen aus gesetzlichen Umlageverpflichtungen			
17	Transferaufwendungen	17	72	Transferaufwendungen			
18	Sonstige ordentliche Aufwendungen	18	70, 74, 76	Sonstige ordentliche Aufwendungen			
19	Summe der ordentlichen Aufwendungen (Nr. 11 bis 18)	19		Summe der ordentlichen Aufwendungen (Nr. 11 bis 18)	10.050	10.650	5.404
20	Verwaltungsergebnis (Nr. 10 ./ Nr. 19)	20		Verwaltungsergebnis (Nr. 10 ./ Nr. 19)	10.050	8.650	5.404
21	Finanzerträge	21	56, 57	Finanzerträge			
22	Finanzaufwendungen	22	77	Finanzaufwendungen			
23	Finanzergebnis (Nr. 21 bis Nr. 22)	23		Finanzergebnis (Nr. 21 bis Nr. 22)			

Teilergebnishaushalt Produktebene 020101 Wahlen							
		Haushaltsansatz					
Nr.	Bezeichnung	Nr.	Konten	Bezeichnung	2022	2021	Ergebnis des Jahresabschlusses 2020
24	Ordentliches Ergebnis (Verwaltungsergebnis und Finanzergebnis Nr. 20 und Nr. 23)	24		Ordentliches Ergebnis (Verwaltungsergebnis und Finanzergebnis Nr. 20 und Nr. 23)	10.050	8.650	5.404
25	Außerordentliche Erträge	25	59	Außerordentliche Erträge			
26	Außerordentliche Aufwendungen	26	79	Außerordentliche Aufwendungen			
27	Außerordentliches Ergebnis (Nr. 25 ./ Nr. 26)	27		Außerordentliches Ergebnis (Nr. 25 ./ Nr. 26)			
28	Jahresergebnis vor internen Leistungsbeziehungen (ordentliches Ergebnis und außerordentliches Ergebnis Nr. 24 und Nr. 27)	28		Jahresergebnis vor internen Leistungsbeziehungen	10.050	8.650	5.404
29	Erlöse der internen Leistungsbeziehungen	29		Erlöse der internen Leistungsbeziehungen			
30	Kosten der internen Leistungsbeziehungen	30		Kosten der internen Leistungsbeziehungen			
31	Ergebnis der internen Leistungsbeziehungen	31		Ergebnis der internen Leistungsbeziehungen			
32	Jahresergebnis nach internen Leistungsbeziehungen	32		Jahresergebnis nach internen Leistungsbeziehungen	10.050	8.650	5.404

Teilfinanzhaushalt Produktebene 020101 Wahlen									
		Haushaltsansatz			Investitions- und Investitionsförderungsmaßnahmen				
Nr.	Bezeichnung	Nr.	Bezeichnung	2022	Verpflichtungs-ermächtigungen	2021	Ergebnis des Jahres- abschlusses 2020	Gesamt- auszahlungs- bedarf	davon bisher bereitgestellt
	Einzahlungen aus Investitionstätigkeit		Einzahlungen aus Investitionstätigkeit						
20	+ Einz. aus Investitionszuweis. und -zuschüssen sowie aus Investitionsbeiträgen	20	+ Einz. aus Investitionszuweis. und -zuschüssen sowie aus Investitionsbeiträgen	0	0	0	0	0	0
21	+ Einz. aus Abgängen von Vermögensgegenständen des Sachanlagevermögens und des immateriellen Anlagevermögens	21	+ Einz. aus Abgängen von Vermögensgegenständen des	0	0	0	0	0	0
22	+ Einz. aus Abgängen von Vermögensgegenständen des Finanzanlagevermögens	22	+ Einz. aus Abgängen von Vermögensgegenständen des Finanzanlagevermögens	0	0	0	0	0	0
	Einzahlungen aus Finanzierungstätigkeit		Einzahlungen aus Finanzierungstätigkeit						
31	+ Einz. aus der Aufnahme v. Krediten und wirtschaftlich vergleichbaren Vorgängen für Investitionen	31	+ Einz. aus der Aufnahme v. Krediten und wirtschaftlich	0	0	0	0	0	0
	Summe		Summe	0	0	0	0	0	0
	Auszahlungen aus Investitionstätigkeit		Auszahlungen aus Investitionstätigkeit						
24	- Ausz. für den Erwerb von Grundstücken und Gebäuden	24	- Ausz. für den Erwerb von Grundstücken und Gebäuden	0	0	0	0	0	0
25	- Ausz. für Baumaßnahmen	25	- Ausz. für Baumaßnahmen	0	0	0	0	0	0
26	- Ausz. für Investitionen in das sonstige Sachanlagevermögen und immaterielle Anlagevermögen davon: Ausz. aus gewährten Investitionszuweisungen und -zuschüssen	26	- Ausz. für Investitionen in das sonstige	0	0	0	0	0	0
27	- Ausz. für Investitionen in das Finanzanlagevermögen	27	- Ausz. für Investitionen in das Finanzanlagevermögen	0	0	0	0	0	0
	Auszahlungen aus Finanzierungstätigkeit		Auszahlungen aus Finanzierungstätigkeit						
32	- Ausz. für die Tilgung von Krediten und wirtschaftlich vergleichbaren Vorgängen für Investitionen	32	- Ausz. für die Tilgung von Krediten und wirtschaftlich	0	0	0	0	0	0
	Summe		Summe	0	0	0	0	0	0
	Saldo (Einzahlungen ./ Auszahlungen)		Saldo (Einzahlungen ./ Auszahlungen)	0	0	0	0	0	0

Teilergebnishaushalt Produktebene 020201 Ordnungsverwaltung

		Haushaltsansatz					
Nr.	Bezeichnung	Nr.	Konten	Bezeichnung	2022	2021	Ergebnis des Jahresabschlusses 2020
	Ordentliche Erträge			Ordentliche Erträge			
01	Privatrechtliche Leistungsentgelte	01	50	Privatrechtliche Leistungsentgelte			
02	Öffentlich-rechtliche Leistungsentgelte	02	51	Öffentlich-rechtliche Leistungsentgelte	-28.000	-19.500	-27.895
03	Kostensatzleistungen und -erstattungen	03	548-549	Kostensatzleistungen und -erstattungen	-2.000	-1.500	-8.753
04	Bestandsveränderungen und aktivierte Eigenleistungen	04	52	Bestandsveränderungen und aktivierte Eigenleistungen			
05	Steuern und steuerähnliche Erträge einschl. Erträge aus gesetzlichen Umlagen	05	55	Steuern und steuerähnliche Erträge einschl. Erträge aus gesetzlichen Umlagen			
06	Erträge aus Transferleistungen	06	547	Erträge aus Transferleistungen			
07	Erträge aus Zuweisungen und Zuschüssen für lfd. Zwecke und allgemeine Umlagen	07	540-543	Erträge aus Zuweisungen und Zuschüssen für lfd. Zwecke und allgemeine Umlagen			
08	Erträge aus der Auflösung von Sonderposten aus Investitionszuweisungen, -zuschüssen und Investitionsbeiträgen	08	546	Erträge aus der Auflösung von Sonderposten aus Investitionszuweisungen,			
09	Sonstige ordentliche Erträge	09	53	Sonstige ordentliche Erträge			
10	Summe der ordentlichen Erträge (Nr. 1 bis 9)	10		Summe der ordentlichen Erträge (Nr. 1 bis 9)	-30.000	-21.000	-36.648
	Ordentliche Aufwendungen			Ordentliche Aufwendungen			
11	Personalaufwendungen	11	62, 63, 640-643, 647-649, 65	Personalaufwendungen	80.600	104.450	95.485
12	Versorgungsaufwendungen	12	644-646	Versorgungsaufwendungen	6.700	8.550	5.629
13	Aufwendungen für Sach- und Dienstleistungen	13	60, 61, 67-69	Aufwendungen für Sach- und Dienstleistungen	39.825	32.075	31.038
14	Abschreibungen	14	66	Abschreibungen	37	100	37
15	Aufwendungen für Zuweisungen und Zuschüsse sowie besondere Finanzaufwendungen	15	71	Aufwendungen für Zuweisungen und Zuschüsse sowie besondere Finanzaufwendungen	21.050	19.650	26.561
16	Steueraufwendungen einschl. Aufwendungen aus gesetzlichen Umlageverpflichtungen	16	73	Steueraufwendungen einschl. Aufwendungen aus gesetzlichen Umlageverpflichtungen			
17	Transferaufwendungen	17	72	Transferaufwendungen			
18	Sonstige ordentliche Aufwendungen	18	70, 74, 76	Sonstige ordentliche Aufwendungen			
19	Summe der ordentlichen Aufwendungen (Nr. 11 bis 18)	19		Summe der ordentlichen Aufwendungen (Nr. 11 bis 18)	148.212	164.825	158.750
20	Verwaltungsergebnis (Nr. 10 ./ Nr. 19)	20		Verwaltungsergebnis (Nr. 10 ./ Nr. 19)	118.212	143.825	122.102
21	Finanzerträge	21	56, 57	Finanzerträge			
22	Finanzaufwendungen	22	77	Finanzaufwendungen			
23	Finanzergebnis (Nr. 21 bis Nr. 22)	23		Finanzergebnis (Nr. 21 bis Nr. 22)			

Teilergebnishaushalt Produktebene 020201 Ordnungsverwaltung							
		Haushaltsansatz					
Nr.	Bezeichnung	Nr.	Konten	Bezeichnung	2022	2021	Ergebnis des Jahresabschlusses 2020
24	Ordentliches Ergebnis (Verwaltungsergebnis und Finanzergebnis Nr. 20 und Nr. 23)	24		Ordentliches Ergebnis (Verwaltungsergebnis und Finanzergebnis Nr. 20 und Nr. 23)	118.212	143.825	122.102
25	Außerordentliche Erträge	25	59	Außerordentliche Erträge			-12
26	Außerordentliche Aufwendungen	26	79	Außerordentliche Aufwendungen			
27	Außerordentliches Ergebnis (Nr. 25 ./ Nr. 26)	27		Außerordentliches Ergebnis (Nr. 25 ./ Nr. 26)			-12
28	Jahresergebnis vor internen Leistungsbeziehungen (ordentliches Ergebnis und außerordentliches Ergebnis Nr. 24 und Nr. 27)	28		Jahresergebnis vor internen Leistungsbeziehungen	118.212	143.825	122.090
29	Erlöse der internen Leistungsbeziehungen	29		Erlöse der internen Leistungsbeziehungen			
30	Kosten der internen Leistungsbeziehungen	30		Kosten der internen Leistungsbeziehungen			
31	Ergebnis der internen Leistungsbeziehungen	31		Ergebnis der internen Leistungsbeziehungen			
32	Jahresergebnis nach internen Leistungsbeziehungen	32		Jahresergebnis nach internen Leistungsbeziehungen	118.212	143.825	122.090

Teilfinanzhaushalt Produktebene 020201 Ordnungsverwaltung

		Haushaltsansatz			Investitions- und Investitionsförderungsmaßnahmen				
Nr.	Bezeichnung	Nr.	Bezeichnung	2022	Verpflichtungs-ermächtigungen	2021	Ergebnis des Jahres- abschlusses 2020	Gesamt- auszahlungs- bedarf	davon bisher bereitgestellt
	Einzahlungen aus Investitionstätigkeit		Einzahlungen aus Investitionstätigkeit						
20	+ Einz. aus Investitionszuweis. und -zuschüssen sowie aus Investitionsbeiträgen	20	+ Einz. aus Investitionszuweis. und -zuschüssen sowie aus Investitionsbeiträgen	0	0	0	0	0	0
21	+ Einz. aus Abgängen von Vermögensgegenständen des Sachanlagevermögens und des immateriellen Anlagevermögens	21	+ Einz. aus Abgängen von Vermögensgegenständen des	0	0	0	0	0	0
22	+ Einz. aus Abgängen von Vermögensgegenständen des Finanzanlagevermögens	22	+ Einz. aus Abgängen von Vermögensgegenständen des Finanzanlagevermögens	0	0	0	0	0	0
	Einzahlungen aus Finanzierungstätigkeit		Einzahlungen aus Finanzierungstätigkeit						
31	+ Einz. aus der Aufnahme v. Krediten und wirtschaftlich vergleichbaren Vorgängen für Investitionen	31	+ Einz. aus der Aufnahme v. Krediten und wirtschaftlich	0	0	0	0	0	0
	Summe		Summe	0	0	0	0	0	0
	Auszahlungen aus Investitionstätigkeit		Auszahlungen aus Investitionstätigkeit						
24	- Ausz. für den Erwerb von Grundstücken und Gebäuden	24	- Ausz. für den Erwerb von Grundstücken und Gebäuden	0	0	0	0	0	0
25	- Ausz. für Baumaßnahmen	25	- Ausz. für Baumaßnahmen	0	0	0	0	-10.000	-10.000
26	- Ausz. für Investitionen in das sonstige Sachanlagevermögen und immaterielle Anlagevermögen	26	- Ausz. für Investitionen in das sonstige	0	0	0	0	-6.500	-6.500
	davon: Ausz. aus gewährten Investitionszuweisungen und -zuschüssen		davon: Ausz. aus gewährten Investitionszuweisungen und -zuschüssen	0	0	0	0	-6.500	-6.500
27	- Ausz. für Investitionen in das Finanzanlagevermögen	27	- Ausz. für Investitionen in das Finanzanlagevermögen	0	0	0	0	0	0
	Auszahlungen aus Finanzierungstätigkeit		Auszahlungen aus Finanzierungstätigkeit						
32	- Ausz. für die Tilgung von Krediten und wirtschaftlich vergleichbaren Vorgängen für Investitionen	32	- Ausz. für die Tilgung von Krediten und wirtschaftlich	0	0	0	0	0	0
	Summe		Summe	0	0	0	0	-16.500	-16.500
	Saldo (Einzahlungen ./- Auszahlungen)		Saldo (Einzahlungen ./- Auszahlungen)	0	0	0	0	-16.500	-16.500

Übersicht über die Investitionsmaßnahmen

Bezeichnung	Jahres- ergebnis 2020	Ansatz 2021 2022	Verpflichtun- gs- Ermächtigun- gen	Finanzplan 2023	Finanzplan 2024 2025	Bisher bereitgestellt	Gesamt Ein- und Auszahl.
Büroausstattung	0	0	0	0	0	0	-596

Teilfinanzhaushalt Produktebene 020201 Ordnungsverwaltung

Übersicht über die Investitionsmaßnahmen

Bezeichnung	Jahres- ergebnis 2020	Ansatz 2021 2022	Verpflichtun- gs- Ermächtigun- gen	Finanzplan 2023	Finanzplan 2024 2025	Bisher bereitgestellt	Gesamt Ein- und Auszahl.
		0			0		
Investitionsuml. gemeinsamer Ordnungsbehördenbezir	0	0 0	0	0	0 0	-6.500	0
Umkleide- und Sanitäranlagen; Anbau Fahrzeughalle	0	0 0	0	0	0 0	-10.000	0

Teilergebnishaushalt Produktebene 020301 Feuerschutz

		Haushaltsansatz					
Nr.	Bezeichnung	Nr.	Konten	Bezeichnung	2022	2021	Ergebnis des Jahresabschlusses 2020
	Ordentliche Erträge			Ordentliche Erträge			
01	Privatrechtliche Leistungsentgelte	01	50	Privatrechtliche Leistungsentgelte			
02	Öffentlich-rechtliche Leistungsentgelte	02	51	Öffentlich-rechtliche Leistungsentgelte			
03	Kostensatzleistungen und -erstattungen	03	548-549	Kostensatzleistungen und -erstattungen	-5.900		-7.305
04	Bestandsveränderungen und aktivierte Eigenleistungen	04	52	Bestandsveränderungen und aktivierte Eigenleistungen			
05	Steuern und steuerähnliche Erträge einschl. Erträge aus gesetzlichen Umlagen	05	55	Steuern und steuerähnliche Erträge einschl. Erträge aus gesetzlichen Umlagen			
06	Erträge aus Transferleistungen	06	547	Erträge aus Transferleistungen			
07	Erträge aus Zuweisungen und Zuschüssen für lfd. Zwecke und allgemeine Umlagen	07	540-543	Erträge aus Zuweisungen und Zuschüssen für lfd. Zwecke und allgemeine Umlagen			
08	Erträge aus der Auflösung von Sonderposten aus Investitionszuweisungen, -zuschüssen und Investitionsbeiträgen	08	546	Erträge aus der Auflösung von Sonderposten aus Investitionszuweisungen,	-23.146	-20.000	-23.146
09	Sonstige ordentliche Erträge	09	53	Sonstige ordentliche Erträge			
10	Summe der ordentlichen Erträge (Nr. 1 bis 9)	10		Summe der ordentlichen Erträge (Nr. 1 bis 9)	-29.046	-20.000	-30.451
	Ordentliche Aufwendungen			Ordentliche Aufwendungen			
11	Personalaufwendungen	11	62, 63, 640-643, 647-649, 65	Personalaufwendungen	4.600	8.900	4.053
12	Versorgungsaufwendungen	12	644-646	Versorgungsaufwendungen	100	500	
13	Aufwendungen für Sach- und Dienstleistungen	13	60, 61, 67-69	Aufwendungen für Sach- und Dienstleistungen	153.680	134.880	107.372
14	Abschreibungen	14	66	Abschreibungen	81.388	74.450	76.729
15	Aufwendungen für Zuweisungen und Zuschüsse sowie besondere Finanzaufwendungen	15	71	Aufwendungen für Zuweisungen und Zuschüsse sowie besondere Finanzaufwendungen	3.500	3.500	870
16	Steueraufwendungen einschl. Aufwendungen aus gesetzlichen Umlageverpflichtungen	16	73	Steueraufwendungen einschl. Aufwendungen aus gesetzlichen Umlageverpflichtungen			
17	Transferaufwendungen	17	72	Transferaufwendungen			
18	Sonstige ordentliche Aufwendungen	18	70, 74, 76	Sonstige ordentliche Aufwendungen	200	100	146
19	Summe der ordentlichen Aufwendungen (Nr. 11 bis 18)	19		Summe der ordentlichen Aufwendungen (Nr. 11 bis 18)	243.468	222.330	189.170
20	Verwaltungsergebnis (Nr. 10 ./ Nr. 19)	20		Verwaltungsergebnis (Nr. 10 ./ Nr. 19)	214.422	202.330	158.719
21	Finanzerträge	21	56, 57	Finanzerträge			
22	Finanzaufwendungen	22	77	Finanzaufwendungen			
23	Finanzergebnis (Nr. 21 bis Nr. 22)	23		Finanzergebnis (Nr. 21 bis Nr. 22)			

Teilergebnishaushalt Produktebene 020301 Feuerschutz							
		Haushaltsansatz					
Nr.	Bezeichnung	Nr.	Konten	Bezeichnung	2022	2021	Ergebnis des Jahresabschlusses 2020
24	Ordentliches Ergebnis (Verwaltungsergebnis und Finanzergebnis Nr. 20 und Nr. 23)	24		Ordentliches Ergebnis (Verwaltungsergebnis und Finanzergebnis Nr. 20 und Nr. 23)	214.422	202.330	158.719
25	Außerordentliche Erträge	25	59	Außerordentliche Erträge			
26	Außerordentliche Aufwendungen	26	79	Außerordentliche Aufwendungen			
27	Außerordentliches Ergebnis (Nr. 25 ./ Nr. 26)	27		Außerordentliches Ergebnis (Nr. 25 ./ Nr. 26)			
28	Jahresergebnis vor internen Leistungsbeziehungen (ordentliches Ergebnis und außerordentliches Ergebnis Nr. 24 und Nr. 27)	28		Jahresergebnis vor internen Leistungsbeziehungen	214.422	202.330	158.719
29	Erlöse der internen Leistungsbeziehungen	29		Erlöse der internen Leistungsbeziehungen			
30	Kosten der internen Leistungsbeziehungen	30		Kosten der internen Leistungsbeziehungen			778
31	Ergebnis der internen Leistungsbeziehungen	31		Ergebnis der internen Leistungsbeziehungen			778
32	Jahresergebnis nach internen Leistungsbeziehungen	32		Jahresergebnis nach internen Leistungsbeziehungen	214.422	202.330	159.497

Teilfinanzhaushalt Produktebene 020301 Feuerschutz									
		Haushaltsansatz			Investitions- und Investitionsförderungsmaßnahmen				
Nr.	Bezeichnung	Nr.	Bezeichnung	2022	Verpflichtungs-ermächtigungen	2021	Ergebnis des Jahres- abschlusses 2020	Gesamt- auszahlungs- bedarf	davon bisher bereitgestellt
	Einzahlungen aus Investitionstätigkeit		Einzahlungen aus Investitionstätigkeit						
20	+ Einz. aus Investitionszuweis. und -zuschüssen sowie aus Investitionsbeiträgen	20	+ Einz. aus Investitionszuweis. und -zuschüssen sowie aus Investitionsbeiträgen	17.000	0	0	-52	0	0
21	+ Einz. aus Abgängen von Vermögensgegenständen des Sachanlagevermögens und des immateriellen Anlagevermögens	21	+ Einz. aus Abgängen von Vermögensgegenständen des	0	0	0	0	0	0
22	+ Einz. aus Abgängen von Vermögensgegenständen des Finanzanlagevermögens	22	+ Einz. aus Abgängen von Vermögensgegenständen des Finanzanlagevermögens	0	0	0	0	0	0
	Einzahlungen aus Finanzierungstätigkeit		Einzahlungen aus Finanzierungstätigkeit						
31	+ Einz. aus der Aufnahme v. Krediten und wirtschaftlich vergleichbaren Vorgängen für Investitionen	31	+ Einz. aus der Aufnahme v. Krediten und wirtschaftlich	0	0	0	0	0	0
	Summe		Summe	17.000	0	0	-52	0	0
	Auszahlungen aus Investitionstätigkeit		Auszahlungen aus Investitionstätigkeit						
24	- Ausz. für den Erwerb von Grundstücken und Gebäuden	24	- Ausz. für den Erwerb von Grundstücken und Gebäuden	-29.500	0	-10.000	-8.408	-342.000	-342.000
25	- Ausz. für Baumaßnahmen (Verpflichtungsermächtigungen)	25	- Ausz. für Baumaßnahmen (Verpflichtungsermächtigungen)	0	0	0	0	-483.000 (-473.000)	-483.000
26	- Ausz. für Investitionen in das sonstige Sachanlagevermögen und immaterielle Anlagevermögen (Verpflichtungsermächtigungen)	26	- Ausz. für Investitionen in das sonstige (Verpflichtungsermächtigungen)	-42.000	-80.000	-15.000	0	-1.750.475 (-90.000)	-1.625.475
	davon: Ausz. aus gewährten Investitionszuweisungen und -zuschüssen		davon: Ausz. aus gewährten Investitionszuweisungen und -zuschüssen	0	0	0	0	-9.000	-9.000
27	- Ausz. für Investitionen in das Finanzanlagevermögen	27	- Ausz. für Investitionen in das Finanzanlagevermögen	0	0	0	0	0	0
	Auszahlungen aus Finanzierungstätigkeit		Auszahlungen aus Finanzierungstätigkeit						
32	- Ausz. für die Tilgung von Krediten und wirtschaftlich vergleichbaren Vorgängen für Investitionen	32	- Ausz. für die Tilgung von Krediten und wirtschaftlich	0	0	0	0	0	0
	Summe		Summe	-71.500	-80.000	-25.000	-8.408	-2.575.475	-2.450.475
	(Verpflichtungsermächtigungen)		(Verpflichtungsermächtigungen)					(-563.000)	
	Saldo (Einzahlungen ./ Auszahlungen)		Saldo (Einzahlungen ./ Auszahlungen)	-54.500	-80.000	-25.000	-8.460	-2.575.475	-2.450.475
	(Verpflichtungsermächtigungen)		(Verpflichtungsermächtigungen)					(-563.000)	

Teilfinanzhaushalt Produktebene 020301 Feuerschutz

Übersicht über die Investitionsmaßnahmen

Bezeichnung	Jahres- ergebnis 2020	Ansatz 2021 2022	Verpflichtun- gs- Ermächtigung- en	Finanzplan 2023	Finanzplan 2024 2025	Bisher bereitgestellt	Gesamt Ein- und Auszahl.
Feuerwehr Maschinen/Ausrüstung	0	-15.000 -12.000	0	-15.000	-15.000 -15.000	-118.200	-40.488
Rettungsboot Feuerwehr	0	0 0	0	0	0 0	-7.000	-6.914
Funkgeräte für Digitalfunk, Melder, Sirenen	0	0 0	0	0	0 0	-95.500	-76.205
Feuerwehrhaus Betzigerode	0	0 0	0	0	0 0	77.500	79.087
Fahrzeug für Feuerwehr Bad Zwesten	0	0 0	0	0	0 0	-308.500	-422.038
Fahrzeug für Feuerwehr Oberurff-Schiffelborn	0	0 0	0	0	0 0	-140.000	-161.761
Feuerwehrhaus Oberurff-Schiffelborn	-9.118	0 0	0	0	0 0	-372.000	-298.929
Feuerwehrhaus Bad Zwesten, Erweiterung	0	0 0	0	0	0 0	-160.000	-178.856
Abgasabsauganlage FW-Haus Niederurff	0	0 0	0	0	0 0	-8.000	-6.612
Umbau LF 16	0	0 0	0	0	0 0	-5.000	-5.000
TSF-W Feuerwehr Niederurff	0	0 0	0	0	0 0	-60.000	-58.120
FW-Haus Bad Zwesten, Abgasabsaugung	0	0 0	0	0	0 0	-11.000	-10.611
FW-Haus Bad Zwesten, Notstrom	0	0 0	0	0	0 0	-20.000	-7.793
TSF-W Feuerwehr Wenzigerode (Verpf.-Ermächt.)	0	0 0	-80.000	-80.000 (-80.000)	0 0	-20.000 0	-13.840
Einsatzleitwagen (ELW)	0	0 0	0	0	0 0	-20.000	-67.972
Signalanlage für Mannschaftstransportfahrzeug	0	0 0	0	0	0 0	-12.000	-9.000
Umbau Umkleide JFW Wenzigerode	0	0 0	0	0	0 0	-10.000	-662
Umkleide- und Sanitäranlagen; Anbau Fahrzeughalle	0	0 0	0	0	0 0	0	-662
Erneuerung Haustür und Einbau Schließanlage	0	0 0	0	0	0 0	-6.000	0

Teilfinanzhaushalt Produktebene 020301 Feuerschutz

Übersicht über die Investitionsmaßnahmen

Bezeichnung	Jahres- ergebnis 2020	Ansatz 2021 2022	Verpflichtun- gs- Ermächtigun- gen	Finanzplan 2023	Finanzplan 2024 2025	Bisher bereitgestellt	Gesamt Ein- und Auszahl.
Pumpe für neues Fahrzeug FFW Oberurff	0	-10.000 -15.000	0	0	0 0	-25.000	-14.251
Umrüstung Sirenensteuerung aus TETRA-Funk	0	-10.000 -12.500	0	0	0 0	-22.500	0
Zusätzl. Sirenenstandort Brüder-Grimm-Straße	0	0 0	0	0	0 0	0	0
Tragskraftspritze (Ersatz)	0	0 -15.000	0	0	0 0	-15.000	0

Teilergebnishaushalt Produktebene 020401 Katastrophenschutz

		Haushaltsansatz					
Nr.	Bezeichnung	Nr.	Konten	Bezeichnung	2022	2021	Ergebnis des Jahresabschlusses 2020
	Ordentliche Erträge			Ordentliche Erträge			
01	Privatrechtliche Leistungsentgelte	01	50	Privatrechtliche Leistungsentgelte			
02	Öffentlich-rechtliche Leistungsentgelte	02	51	Öffentlich-rechtliche Leistungsentgelte			
03	Kostensatzleistungen und -erstattungen	03	548-549	Kostensatzleistungen und -erstattungen			
04	Bestandsveränderungen und aktivierte Eigenleistungen	04	52	Bestandsveränderungen und aktivierte Eigenleistungen			
05	Steuern und steuerähnliche Erträge einschl. Erträge aus gesetzlichen Umlagen	05	55	Steuern und steuerähnliche Erträge einschl. Erträge aus gesetzlichen Umlagen			
06	Erträge aus Transferleistungen	06	547	Erträge aus Transferleistungen			
07	Erträge aus Zuweisungen und Zuschüssen für lfd. Zwecke und allgemeine Umlagen	07	540-543	Erträge aus Zuweisungen und Zuschüssen für lfd. Zwecke und allgemeine Umlagen			
08	Erträge aus der Auflösung von Sonderposten aus Investitionszuweisungen, -zuschüssen und Investitionsbeiträgen	08	546	Erträge aus der Auflösung von Sonderposten aus Investitionszuweisungen,			
09	Sonstige ordentliche Erträge	09	53	Sonstige ordentliche Erträge			
10	Summe der ordentlichen Erträge (Nr. 1 bis 9)	10		Summe der ordentlichen Erträge (Nr. 1 bis 9)			
	Ordentliche Aufwendungen			Ordentliche Aufwendungen			
11	Personalaufwendungen	11	62, 63, 640-643, 647-649, 65	Personalaufwendungen			
12	Versorgungsaufwendungen	12	644-646	Versorgungsaufwendungen			
13	Aufwendungen für Sach- und Dienstleistungen	13	60, 61, 67-69	Aufwendungen für Sach- und Dienstleistungen	6.950	6.000	5.466
14	Abschreibungen	14	66	Abschreibungen			
15	Aufwendungen für Zuweisungen und Zuschüsse sowie besondere Finanzaufwendungen	15	71	Aufwendungen für Zuweisungen und Zuschüsse sowie besondere Finanzaufwendungen			
16	Steueraufwendungen einschl. Aufwendungen aus gesetzlichen Umlageverpflichtungen	16	73	Steueraufwendungen einschl. Aufwendungen aus gesetzlichen Umlageverpflichtungen			
17	Transferaufwendungen	17	72	Transferaufwendungen			
18	Sonstige ordentliche Aufwendungen	18	70, 74, 76	Sonstige ordentliche Aufwendungen			
19	Summe der ordentlichen Aufwendungen (Nr. 11 bis 18)	19		Summe der ordentlichen Aufwendungen (Nr. 11 bis 18)	6.950	6.000	5.466
20	Verwaltungsergebnis (Nr. 10 ./ Nr. 19)	20		Verwaltungsergebnis (Nr. 10 ./ Nr. 19)	6.950	6.000	5.466
21	Finanzerträge	21	56, 57	Finanzerträge			
22	Finanzaufwendungen	22	77	Finanzaufwendungen			
23	Finanzergebnis (Nr. 21 bis Nr. 22)	23		Finanzergebnis (Nr. 21 bis Nr. 22)			

Teilergebnishaushalt Produktebene 020401 Katastrophenschutz							
		Haushaltsansatz					
Nr.	Bezeichnung	Nr.	Konten	Bezeichnung	2022	2021	Ergebnis des Jahresabschlusses 2020
24	Ordentliches Ergebnis (Verwaltungsergebnis und Finanzergebnis Nr. 20 und Nr. 23)	24		Ordentliches Ergebnis (Verwaltungsergebnis und Finanzergebnis Nr. 20 und Nr. 23)	6.950	6.000	5.466
25	Außerordentliche Erträge	25	59	Außerordentliche Erträge			
26	Außerordentliche Aufwendungen	26	79	Außerordentliche Aufwendungen			
27	Außerordentliches Ergebnis (Nr. 25 ./ Nr. 26)	27		Außerordentliches Ergebnis (Nr. 25 ./ Nr. 26)			
28	Jahresergebnis vor internen Leistungsbeziehungen (ordentliches Ergebnis und außerordentliches Ergebnis Nr. 24 und Nr. 27)	28		Jahresergebnis vor internen Leistungsbeziehungen	6.950	6.000	5.466
29	Erlöse der internen Leistungsbeziehungen	29		Erlöse der internen Leistungsbeziehungen			
30	Kosten der internen Leistungsbeziehungen	30		Kosten der internen Leistungsbeziehungen			
31	Ergebnis der internen Leistungsbeziehungen	31		Ergebnis der internen Leistungsbeziehungen			
32	Jahresergebnis nach internen Leistungsbeziehungen	32		Jahresergebnis nach internen Leistungsbeziehungen	6.950	6.000	5.466

Teilfinanzhaushalt Produktebene 020401 Katastrophenschutz

		Haushaltsansatz			Investitions- und Investitionsförderungsmaßnahmen				
Nr.	Bezeichnung	Nr.	Bezeichnung	2022	Verpflichtungs-ermächtigungen	2021	Ergebnis des Jahresabschlusses 2020	Gesamtauszahlungsbedarf	davon bisher bereitgestellt
	Einzahlungen aus Investitionstätigkeit		Einzahlungen aus Investitionstätigkeit						
20	+ Einz. aus Investitionszuweis. und -zuschüssen sowie aus Investitionsbeiträgen	20	+ Einz. aus Investitionszuweis. und -zuschüssen sowie aus Investitionsbeiträgen	0	0	0	0	0	0
21	+ Einz. aus Abgängen von Vermögensgegenständen des Sachanlagevermögens und des immateriellen Anlagevermögens	21	+ Einz. aus Abgängen von Vermögensgegenständen des	0	0	0	0	0	0
22	+ Einz. aus Abgängen von Vermögensgegenständen des Finanzanlagevermögens	22	+ Einz. aus Abgängen von Vermögensgegenständen des Finanzanlagevermögens	0	0	0	0	0	0
	Einzahlungen aus Finanzierungstätigkeit		Einzahlungen aus Finanzierungstätigkeit						
31	+ Einz. aus der Aufnahme v. Krediten und wirtschaftlich vergleichbaren Vorgängen für Investitionen	31	+ Einz. aus der Aufnahme v. Krediten und wirtschaftlich	0	0	0	0	0	0
	Summe		Summe	0	0	0	0	0	0
	Auszahlungen aus Investitionstätigkeit		Auszahlungen aus Investitionstätigkeit						
24	- Ausz. für den Erwerb von Grundstücken und Gebäuden	24	- Ausz. für den Erwerb von Grundstücken und Gebäuden	0	0	0	0	0	0
25	- Ausz. für Baumaßnahmen	25	- Ausz. für Baumaßnahmen	0	0	0	0	0	0
26	- Ausz. für Investitionen in das sonstige Sachanlagevermögen und immaterielle Anlagevermögen davon: Ausz. aus gewährten Investitionszuweisungen und -zuschüssen	26	- Ausz. für Investitionen in das sonstige	0	0	0	0	0	0
27	- Ausz. für Investitionen in das Finanzanlagevermögen	27	- Ausz. für Investitionen in das Finanzanlagevermögen	0	0	0	0	0	0
	Auszahlungen aus Finanzierungstätigkeit		Auszahlungen aus Finanzierungstätigkeit						
32	- Ausz. für die Tilgung von Krediten und wirtschaftlich vergleichbaren Vorgängen für Investitionen	32	- Ausz. für die Tilgung von Krediten und wirtschaftlich	0	0	0	0	0	0
	Summe		Summe	0	0	0	0	0	0
	Saldo (Einzahlungen ./ Auszahlungen)		Saldo (Einzahlungen ./ Auszahlungen)	0	0	0	0	0	0

Teilergebnishaushalt Produktebene 040101 Kulturpflege

		Haushaltsansatz					
Nr.	Bezeichnung	Nr.	Konten	Bezeichnung	2022	2021	Ergebnis des Jahresabschlusses 2020
	Ordentliche Erträge			Ordentliche Erträge			
01	Privatrechtliche Leistungsentgelte	01	50	Privatrechtliche Leistungsentgelte			
02	Öffentlich-rechtliche Leistungsentgelte	02	51	Öffentlich-rechtliche Leistungsentgelte			
03	Kostensatzleistungen und -erstattungen	03	548-549	Kostensatzleistungen und -erstattungen			
04	Bestandsveränderungen und aktivierte Eigenleistungen	04	52	Bestandsveränderungen und aktivierte Eigenleistungen			
05	Steuern und steuerähnliche Erträge einschl. Erträge aus gesetzlichen Umlagen	05	55	Steuern und steuerähnliche Erträge einschl. Erträge aus gesetzlichen Umlagen			
06	Erträge aus Transferleistungen	06	547	Erträge aus Transferleistungen			
07	Erträge aus Zuweisungen und Zuschüssen für lfd. Zwecke und allgemeine Umlagen	07	540-543	Erträge aus Zuweisungen und Zuschüssen für lfd. Zwecke und allgemeine Umlagen			
08	Erträge aus der Auflösung von Sonderposten aus Investitionszuweisungen, -zuschüssen und Investitionsbeiträgen	08	546	Erträge aus der Auflösung von Sonderposten aus Investitionszuweisungen,	-271	-300	-271
09	Sonstige ordentliche Erträge	09	53	Sonstige ordentliche Erträge			
10	Summe der ordentlichen Erträge (Nr. 1 bis 9)	10		Summe der ordentlichen Erträge (Nr. 1 bis 9)	-271	-300	-271
	Ordentliche Aufwendungen			Ordentliche Aufwendungen			
11	Personalaufwendungen	11	62, 63, 640-643, 647-649, 65	Personalaufwendungen			
12	Versorgungsaufwendungen	12	644-646	Versorgungsaufwendungen			
13	Aufwendungen für Sach- und Dienstleistungen	13	60, 61, 67-69	Aufwendungen für Sach- und Dienstleistungen	5.185	5.300	4.420
14	Abschreibungen	14	66	Abschreibungen	5.419	5.500	5.419
15	Aufwendungen für Zuweisungen und Zuschüsse sowie besondere Finanzaufwendungen	15	71	Aufwendungen für Zuweisungen und Zuschüsse sowie besondere Finanzaufwendungen	26.000	26.000	3.583
16	Steueraufwendungen einschl. Aufwendungen aus gesetzlichen Umlageverpflichtungen	16	73	Steueraufwendungen einschl. Aufwendungen aus gesetzlichen Umlageverpflichtungen			
17	Transferaufwendungen	17	72	Transferaufwendungen			
18	Sonstige ordentliche Aufwendungen	18	70, 74, 76	Sonstige ordentliche Aufwendungen			
19	Summe der ordentlichen Aufwendungen (Nr. 11 bis 18)	19		Summe der ordentlichen Aufwendungen (Nr. 11 bis 18)	36.604	36.800	13.422
20	Verwaltungsergebnis (Nr. 10 ./ Nr. 19)	20		Verwaltungsergebnis (Nr. 10 ./ Nr. 19)	36.333	36.500	13.151
21	Finanzerträge	21	56, 57	Finanzerträge			
22	Finanzaufwendungen	22	77	Finanzaufwendungen			
23	Finanzergebnis (Nr. 21 bis Nr. 22)	23		Finanzergebnis (Nr. 21 bis Nr. 22)			

Teilergebnishaushalt Produktebene 040101 Kulturpflege							
		Haushaltsansatz					
Nr.	Bezeichnung	Nr.	Konten	Bezeichnung	2022	2021	Ergebnis des Jahresabschlusses 2020
24	Ordentliches Ergebnis (Verwaltungsergebnis und Finanzergebnis Nr. 20 und Nr. 23)	24		Ordentliches Ergebnis (Verwaltungsergebnis und Finanzergebnis Nr. 20 und Nr. 23)	36.333	36.500	13.151
25	Außerordentliche Erträge	25	59	Außerordentliche Erträge	-6.000	-16.000	
26	Außerordentliche Aufwendungen	26	79	Außerordentliche Aufwendungen			
27	Außerordentliches Ergebnis (Nr. 25 ./ Nr. 26)	27		Außerordentliches Ergebnis (Nr. 25 ./ Nr. 26)	-6.000	-16.000	
28	Jahresergebnis vor internen Leistungsbeziehungen (ordentliches Ergebnis und außerordentliches Ergebnis Nr. 24 und Nr. 27)	28		Jahresergebnis vor internen Leistungsbeziehungen	30.333	20.500	13.151
29	Erlöse der internen Leistungsbeziehungen	29		Erlöse der internen Leistungsbeziehungen			
30	Kosten der internen Leistungsbeziehungen	30		Kosten der internen Leistungsbeziehungen			
31	Ergebnis der internen Leistungsbeziehungen	31		Ergebnis der internen Leistungsbeziehungen			
32	Jahresergebnis nach internen Leistungsbeziehungen	32		Jahresergebnis nach internen Leistungsbeziehungen	30.333	20.500	13.151

Teilfinanzhaushalt Produktebene 040101 Kulturpflege

		Haushaltsansatz			Investitions- und Investitionsförderungsmaßnahmen				
Nr.	Bezeichnung	Nr.	Bezeichnung	2022	Verpflichtungs-ermächtigungen	2021	Ergebnis des Jahres- abschlusses 2020	Gesamt- auszahlungs- bedarf	davon bisher bereitgestellt
	Einzahlungen aus Investitionstätigkeit		Einzahlungen aus Investitionstätigkeit						
20	+ Einz. aus Investitionszuweis. und -zuschüssen sowie aus Investitionsbeiträgen	20	+ Einz. aus Investitionszuweis. und -zuschüssen sowie aus Investitionsbeiträgen	0	0	0	0	0	0
21	+ Einz. aus Abgängen von Vermögensgegenständen des Sachanlagevermögens und des immateriellen Anlagevermögens	21	+ Einz. aus Abgängen von Vermögensgegenständen des	0	0	0	0	0	0
22	+ Einz. aus Abgängen von Vermögensgegenständen des Finanzanlagevermögens	22	+ Einz. aus Abgängen von Vermögensgegenständen des Finanzanlagevermögens	0	0	0	0	0	0
	Einzahlungen aus Finanzierungstätigkeit		Einzahlungen aus Finanzierungstätigkeit						
31	+ Einz. aus der Aufnahme v. Krediten und wirtschaftlich vergleichbaren Vorgängen für Investitionen	31	+ Einz. aus der Aufnahme v. Krediten und wirtschaftlich	0	0	0	0	0	0
	Summe		Summe	0	0	0	0	0	0
	Auszahlungen aus Investitionstätigkeit		Auszahlungen aus Investitionstätigkeit						
24	- Ausz. für den Erwerb von Grundstücken und Gebäuden	24	- Ausz. für den Erwerb von Grundstücken und Gebäuden	0	0	0	0	0	0
25	- Ausz. für Baumaßnahmen	25	- Ausz. für Baumaßnahmen	0	0	0	0	0	0
26	- Ausz. für Investitionen in das sonstige Sachanlagevermögen und immaterielle Anlagevermögen davon: Ausz. aus gewährten Investitionszuweisungen und -zuschüssen	26	- Ausz. für Investitionen in das sonstige	0	0	0	0	-59.886	-59.886
27	- Ausz. für Investitionen in das Finanzanlagevermögen	27	- Ausz. für Investitionen in das Finanzanlagevermögen	0	0	0	0	0	0
	Auszahlungen aus Finanzierungstätigkeit		Auszahlungen aus Finanzierungstätigkeit						
32	- Ausz. für die Tilgung von Krediten und wirtschaftlich vergleichbaren Vorgängen für Investitionen	32	- Ausz. für die Tilgung von Krediten und wirtschaftlich	0	0	0	0	-78	-78
	Summe		Summe	0	0	0	0	-59.964	-59.964
	Saldo (Einzahlungen ./ Auszahlungen)		Saldo (Einzahlungen ./ Auszahlungen)	0	0	0	0	-59.964	-59.964

Übersicht über die Investitionsmaßnahmen

Bezeichnung	Jahres- ergebnis 2020	Ansatz 2021 2022	Verpflichtun- gs- Ermächtigun- gen	Finanzplan 2023	Finanzplan 2024 2025	Bisher bereitgestellt	Gesamt Ein- und Auszahl.
Heimatismuseum Dämmung DG	0	0	0	0	0	8.200	0

Teilfinanzhaushalt Produktebene 040101 Kulturpflege

Übersicht über die Investitionsmaßnahmen

Bezeichnung	Jahres- ergebnis 2020	Ansatz 2021 2022	Verpflichtun- gs- Ermächtigun- gen	Finanzplan 2023	Finanzplan 2024 2025	Bisher bereitgestellt	Gesamt Ein- und Auszahl.
Austausch Heizung im Museum	0	0 0	0	0	0 0	-10.500	-8.331
Beschilderung historischer Gebäude	0	0 0	0	0	0 0	-5.600	-3.800

Teilergebnishaushalt Produktebene 040201 Büchereien

		Haushaltsansatz					
Nr.	Bezeichnung	Nr.	Konten	Bezeichnung	2022	2021	Ergebnis des Jahresabschlusses 2020
	Ordentliche Erträge			Ordentliche Erträge			
01	Privatrechtliche Leistungsentgelte	01	50	Privatrechtliche Leistungsentgelte			
02	Öffentlich-rechtliche Leistungsentgelte	02	51	Öffentlich-rechtliche Leistungsentgelte			
03	Kostensatzleistungen und -erstattungen	03	548-549	Kostensatzleistungen und -erstattungen			
04	Bestandsveränderungen und aktivierte Eigenleistungen	04	52	Bestandsveränderungen und aktivierte Eigenleistungen			
05	Steuern und steuerähnliche Erträge einschl. Erträge aus gesetzlichen Umlagen	05	55	Steuern und steuerähnliche Erträge einschl. Erträge aus gesetzlichen Umlagen			
06	Erträge aus Transferleistungen	06	547	Erträge aus Transferleistungen			
07	Erträge aus Zuweisungen und Zuschüssen für lfd. Zwecke und allgemeine Umlagen	07	540-543	Erträge aus Zuweisungen und Zuschüssen für lfd. Zwecke und allgemeine Umlagen			
08	Erträge aus der Auflösung von Sonderposten aus Investitionszuweisungen, -zuschüssen und Investitionsbeiträgen	08	546	Erträge aus der Auflösung von Sonderposten aus Investitionszuweisungen,			
09	Sonstige ordentliche Erträge	09	53	Sonstige ordentliche Erträge			
10	Summe der ordentlichen Erträge (Nr. 1 bis 9)	10		Summe der ordentlichen Erträge (Nr. 1 bis 9)			
	Ordentliche Aufwendungen			Ordentliche Aufwendungen			
11	Personalaufwendungen	11	62, 63, 640-643, 647-649, 65	Personalaufwendungen			
12	Versorgungsaufwendungen	12	644-646	Versorgungsaufwendungen			
13	Aufwendungen für Sach- und Dienstleistungen	13	60, 61, 67-69	Aufwendungen für Sach- und Dienstleistungen	1.600	1.100	1.126
14	Abschreibungen	14	66	Abschreibungen			
15	Aufwendungen für Zuweisungen und Zuschüsse sowie besondere Finanzaufwendungen	15	71	Aufwendungen für Zuweisungen und Zuschüsse sowie besondere Finanzaufwendungen			
16	Steueraufwendungen einschl. Aufwendungen aus gesetzlichen Umlageverpflichtungen	16	73	Steueraufwendungen einschl. Aufwendungen aus gesetzlichen Umlageverpflichtungen			
17	Transferaufwendungen	17	72	Transferaufwendungen			
18	Sonstige ordentliche Aufwendungen	18	70, 74, 76	Sonstige ordentliche Aufwendungen			
19	Summe der ordentlichen Aufwendungen (Nr. 11 bis 18)	19		Summe der ordentlichen Aufwendungen (Nr. 11 bis 18)	1.600	1.100	1.126
20	Verwaltungsergebnis (Nr. 10 ./ Nr. 19)	20		Verwaltungsergebnis (Nr. 10 ./ Nr. 19)	1.600	1.100	1.126
21	Finanzerträge	21	56, 57	Finanzerträge			
22	Finanzaufwendungen	22	77	Finanzaufwendungen			
23	Finanzergebnis (Nr. 21 bis Nr. 22)	23		Finanzergebnis (Nr. 21 bis Nr. 22)			

Teilergebnishaushalt Produktebene 040201 Büchereien							
		Haushaltsansatz					
Nr.	Bezeichnung	Nr.	Konten	Bezeichnung	2022	2021	Ergebnis des Jahresabschlusses 2020
24	Ordentliches Ergebnis (Verwaltungsergebnis und Finanzergebnis Nr. 20 und Nr. 23)	24		Ordentliches Ergebnis (Verwaltungsergebnis und Finanzergebnis Nr. 20 und Nr. 23)	1.600	1.100	1.126
25	Außerordentliche Erträge	25	59	Außerordentliche Erträge			
26	Außerordentliche Aufwendungen	26	79	Außerordentliche Aufwendungen			
27	Außerordentliches Ergebnis (Nr. 25 ./ Nr. 26)	27		Außerordentliches Ergebnis (Nr. 25 ./ Nr. 26)			
28	Jahresergebnis vor internen Leistungsbeziehungen (ordentliches Ergebnis und außerordentliches Ergebnis Nr. 24 und Nr. 27)	28		Jahresergebnis vor internen Leistungsbeziehungen	1.600	1.100	1.126
29	Erlöse der internen Leistungsbeziehungen	29		Erlöse der internen Leistungsbeziehungen			
30	Kosten der internen Leistungsbeziehungen	30		Kosten der internen Leistungsbeziehungen			
31	Ergebnis der internen Leistungsbeziehungen	31		Ergebnis der internen Leistungsbeziehungen			
32	Jahresergebnis nach internen Leistungsbeziehungen	32		Jahresergebnis nach internen Leistungsbeziehungen	1.600	1.100	1.126

Teilfinanzhaushalt Produktebene 040201 Büchereien									
		Haushaltsansatz			Investitions- und Investitionsförderungsmaßnahmen				
Nr.	Bezeichnung	Nr.	Bezeichnung	2022	Verpflichtungs-ermächtigungen	2021	Ergebnis des Jahres- abschlusses 2020	Gesamt- auszahlungs- bedarf	davon bisher bereitgestellt
	Einzahlungen aus Investitionstätigkeit		Einzahlungen aus Investitionstätigkeit						
20	+ Einz. aus Investitionszuweis. und -zuschüssen sowie aus Investitionsbeiträgen	20	+ Einz. aus Investitionszuweis. und -zuschüssen sowie aus Investitionsbeiträgen	0	0	0	0	0	0
21	+ Einz. aus Abgängen von Vermögensgegenständen des Sachanlagevermögens und des immateriellen Anlagevermögens	21	+ Einz. aus Abgängen von Vermögensgegenständen des	0	0	0	0	0	0
22	+ Einz. aus Abgängen von Vermögensgegenständen des Finanzanlagevermögens	22	+ Einz. aus Abgängen von Vermögensgegenständen des Finanzanlagevermögens	0	0	0	0	0	0
	Einzahlungen aus Finanzierungstätigkeit		Einzahlungen aus Finanzierungstätigkeit						
31	+ Einz. aus der Aufnahme v. Krediten und wirtschaftlich vergleichbaren Vorgängen für Investitionen	31	+ Einz. aus der Aufnahme v. Krediten und wirtschaftlich	0	0	0	0	0	0
	Summe		Summe	0	0	0	0	0	0
	Auszahlungen aus Investitionstätigkeit		Auszahlungen aus Investitionstätigkeit						
24	- Ausz. für den Erwerb von Grundstücken und Gebäuden	24	- Ausz. für den Erwerb von Grundstücken und Gebäuden	0	0	0	0	0	0
25	- Ausz. für Baumaßnahmen	25	- Ausz. für Baumaßnahmen	0	0	0	0	0	0
26	- Ausz. für Investitionen in das sonstige Sachanlagevermögen und immaterielle Anlagevermögen davon: Ausz. aus gewährten Investitionszuweisungen und -zuschüssen	26	- Ausz. für Investitionen in das sonstige	0	0	0	0	0	0
27	- Ausz. für Investitionen in das Finanzanlagevermögen	27	- Ausz. für Investitionen in das Finanzanlagevermögen	0	0	0	0	0	0
	Auszahlungen aus Finanzierungstätigkeit		Auszahlungen aus Finanzierungstätigkeit						
32	- Ausz. für die Tilgung von Krediten und wirtschaftlich vergleichbaren Vorgängen für Investitionen	32	- Ausz. für die Tilgung von Krediten und wirtschaftlich	0	0	0	0	0	0
	Summe		Summe	0	0	0	0	0	0
	Saldo (Einzahlungen ./ Auszahlungen)		Saldo (Einzahlungen ./ Auszahlungen)	0	0	0	0	0	0

Teilergebnishaushalt Produktebene 040301 Förderung von Kirchengemeinden

		Haushaltsansatz					
Nr.	Bezeichnung	Nr.	Konten	Bezeichnung	2022	2021	Ergebnis des Jahresabschlusses 2020
	Ordentliche Erträge			Ordentliche Erträge			
01	Privatrechtliche Leistungsentgelte	01	50	Privatrechtliche Leistungsentgelte			
02	Öffentlich-rechtliche Leistungsentgelte	02	51	Öffentlich-rechtliche Leistungsentgelte			
03	Kostensatzleistungen und -erstattungen	03	548-549	Kostensatzleistungen und -erstattungen			
04	Bestandsveränderungen und aktivierte Eigenleistungen	04	52	Bestandsveränderungen und aktivierte Eigenleistungen			
05	Steuern und steuerähnliche Erträge einschl. Erträge aus gesetzlichen Umlagen	05	55	Steuern und steuerähnliche Erträge einschl. Erträge aus gesetzlichen Umlagen			
06	Erträge aus Transferleistungen	06	547	Erträge aus Transferleistungen			
07	Erträge aus Zuweisungen und Zuschüssen für lfd. Zwecke und allgemeine Umlagen	07	540-543	Erträge aus Zuweisungen und Zuschüssen für lfd. Zwecke und allgemeine Umlagen			
08	Erträge aus der Auflösung von Sonderposten aus Investitionszuweisungen, -zuschüssen und Investitionsbeiträgen	08	546	Erträge aus der Auflösung von Sonderposten aus Investitionszuweisungen,			
09	Sonstige ordentliche Erträge	09	53	Sonstige ordentliche Erträge			
10	Summe der ordentlichen Erträge (Nr. 1 bis 9)	10		Summe der ordentlichen Erträge (Nr. 1 bis 9)			
	Ordentliche Aufwendungen			Ordentliche Aufwendungen			
11	Personalaufwendungen	11	62, 63, 640-643, 647-649, 65	Personalaufwendungen			
12	Versorgungsaufwendungen	12	644-646	Versorgungsaufwendungen			
13	Aufwendungen für Sach- und Dienstleistungen	13	60, 61, 67-69	Aufwendungen für Sach- und Dienstleistungen			
14	Abschreibungen	14	66	Abschreibungen			
15	Aufwendungen für Zuweisungen und Zuschüsse sowie besondere Finanzaufwendungen	15	71	Aufwendungen für Zuweisungen und Zuschüsse sowie besondere Finanzaufwendungen			
16	Steueraufwendungen einschl. Aufwendungen aus gesetzlichen Umlageverpflichtungen	16	73	Steueraufwendungen einschl. Aufwendungen aus gesetzlichen Umlageverpflichtungen			
17	Transferaufwendungen	17	72	Transferaufwendungen			
18	Sonstige ordentliche Aufwendungen	18	70, 74, 76	Sonstige ordentliche Aufwendungen			
19	Summe der ordentlichen Aufwendungen (Nr. 11 bis 18)	19		Summe der ordentlichen Aufwendungen (Nr. 11 bis 18)			
20	Verwaltungsergebnis (Nr. 10 ./ Nr. 19)	20		Verwaltungsergebnis (Nr. 10 ./ Nr. 19)			
21	Finanzerträge	21	56, 57	Finanzerträge			
22	Finanzaufwendungen	22	77	Finanzaufwendungen			
23	Finanzergebnis (Nr. 21 bis Nr. 22)	23		Finanzergebnis (Nr. 21 bis Nr. 22)			

Teilergebnishaushalt Produktebene 040301 Förderung von Kirchengemeinden							
		Haushaltsansatz					
Nr.	Bezeichnung	Nr.	Konten	Bezeichnung	2022	2021	Ergebnis des Jahresabschlusses 2020
24	Ordentliches Ergebnis (Verwaltungsergebnis und Finanzergebnis Nr. 20 und Nr. 23)	24		Ordentliches Ergebnis (Verwaltungsergebnis und Finanzergebnis Nr. 20 und Nr. 23)			
25	Außerordentliche Erträge	25	59	Außerordentliche Erträge			
26	Außerordentliche Aufwendungen	26	79	Außerordentliche Aufwendungen			
27	Außerordentliches Ergebnis (Nr. 25 ./ Nr. 26)	27		Außerordentliches Ergebnis (Nr. 25 ./ Nr. 26)			
28	Jahresergebnis vor internen Leistungsbeziehungen (ordentliches Ergebnis und außerordentliches Ergebnis Nr. 24 und Nr. 27)	28		Jahresergebnis vor internen Leistungsbeziehungen			
29	Erlöse der internen Leistungsbeziehungen	29		Erlöse der internen Leistungsbeziehungen			
30	Kosten der internen Leistungsbeziehungen	30		Kosten der internen Leistungsbeziehungen			
31	Ergebnis der internen Leistungsbeziehungen	31		Ergebnis der internen Leistungsbeziehungen			
32	Jahresergebnis nach internen Leistungsbeziehungen	32		Jahresergebnis nach internen Leistungsbeziehungen			

Teilfinanzhaushalt Produktebene 040301 Förderung von Kirchengemeinden

		Haushaltsansatz			Investitions- und Investitionsförderungsmaßnahmen				
Nr.	Bezeichnung	Nr.	Bezeichnung	2022	Verpflichtungs-ermächtigungen	2021	Ergebnis des Jahres- abschlusses 2020	Gesamt- auszahlungs- bedarf	davon bisher bereitgestellt
	Einzahlungen aus Investitionstätigkeit		Einzahlungen aus Investitionstätigkeit						
20	+ Einz. aus Investitionszuweis. und -zuschüssen sowie aus Investitionsbeiträgen	20	+ Einz. aus Investitionszuweis. und -zuschüssen sowie aus Investitionsbeiträgen	0	0	0	0	0	0
21	+ Einz. aus Abgängen von Vermögensgegenständen des Sachanlagevermögens und des immateriellen Anlagevermögens	21	+ Einz. aus Abgängen von Vermögensgegenständen des	0	0	0	0	0	0
22	+ Einz. aus Abgängen von Vermögensgegenständen des Finanzanlagevermögens	22	+ Einz. aus Abgängen von Vermögensgegenständen des Finanzanlagevermögens	0	0	0	0	0	0
	Einzahlungen aus Finanzierungstätigkeit		Einzahlungen aus Finanzierungstätigkeit						
31	+ Einz. aus der Aufnahme v. Krediten und wirtschaftlich vergleichbaren Vorgängen für Investitionen	31	+ Einz. aus der Aufnahme v. Krediten und wirtschaftlich	0	0	0	0	0	0
	Summe		Summe	0	0	0	0	0	0
	Auszahlungen aus Investitionstätigkeit		Auszahlungen aus Investitionstätigkeit						
24	- Ausz. für den Erwerb von Grundstücken und Gebäuden	24	- Ausz. für den Erwerb von Grundstücken und Gebäuden	0	0	0	0	0	0
25	- Ausz. für Baumaßnahmen	25	- Ausz. für Baumaßnahmen	0	0	0	0	0	0
26	- Ausz. für Investitionen in das sonstige Sachanlagevermögen und immaterielle Anlagevermögen davon: Ausz. aus gewährten Investitionszuweisungen und -zuschüssen	26	- Ausz. für Investitionen in das sonstige	0	0	0	0	-7.500	-7.500
27	- Ausz. für Investitionen in das Finanzanlagevermögen	27	- Ausz. für Investitionen in das Finanzanlagevermögen	0	0	0	0	0	0
	Auszahlungen aus Finanzierungstätigkeit		Auszahlungen aus Finanzierungstätigkeit						
32	- Ausz. für die Tilgung von Krediten und wirtschaftlich vergleichbaren Vorgängen für Investitionen	32	- Ausz. für die Tilgung von Krediten und wirtschaftlich	0	0	0	0	0	0
	Summe		Summe	0	0	0	0	-7.500	-7.500
	Saldo (Einzahlungen ./ Auszahlungen)		Saldo (Einzahlungen ./ Auszahlungen)	0	0	0	0	-7.500	-7.500

Übersicht über die Investitionsmaßnahmen

Bezeichnung	Jahres- ergebnis 2020	Ansatz 2021 2022	Verpflichtun- gs- Ermächtigun- gen	Finanzplan 2023	Finanzplan 2024 2025	Bisher bereitgestellt	Gesamt Ein- und Auszahl.
Ablösung Kirchenbaulast	0	0	0	0	0	-45.000	0

Teilergebnishaushalt Produktebene 050101 Förderung von Trägern der Wohlfahrtspflege

		Haushaltsansatz					
Nr.	Bezeichnung	Nr.	Konten	Bezeichnung	2022	2021	Ergebnis des Jahresabschlusses 2020
	Ordentliche Erträge			Ordentliche Erträge			
01	Privatrechtliche Leistungsentgelte	01	50	Privatrechtliche Leistungsentgelte			
02	Öffentlich-rechtliche Leistungsentgelte	02	51	Öffentlich-rechtliche Leistungsentgelte			
03	Kostensatzleistungen und -erstattungen	03	548-549	Kostensatzleistungen und -erstattungen			
04	Bestandsveränderungen und aktivierte Eigenleistungen	04	52	Bestandsveränderungen und aktivierte Eigenleistungen			
05	Steuern und steuerähnliche Erträge einschl. Erträge aus gesetzlichen Umlagen	05	55	Steuern und steuerähnliche Erträge einschl. Erträge aus gesetzlichen Umlagen			
06	Erträge aus Transferleistungen	06	547	Erträge aus Transferleistungen			
07	Erträge aus Zuweisungen und Zuschüssen für lfd. Zwecke und allgemeine Umlagen	07	540-543	Erträge aus Zuweisungen und Zuschüssen für lfd. Zwecke und allgemeine Umlagen	-1.520		
08	Erträge aus der Auflösung von Sonderposten aus Investitionszuweisungen, -zuschüssen und Investitionsbeiträgen	08	546	Erträge aus der Auflösung von Sonderposten aus Investitionszuweisungen,			
09	Sonstige ordentliche Erträge	09	53	Sonstige ordentliche Erträge			
10	Summe der ordentlichen Erträge (Nr. 1 bis 9)	10		Summe der ordentlichen Erträge (Nr. 1 bis 9)	-1.520		
	Ordentliche Aufwendungen			Ordentliche Aufwendungen			
11	Personalaufwendungen	11	62, 63, 640-643, 647-649, 65	Personalaufwendungen			
12	Versorgungsaufwendungen	12	644-646	Versorgungsaufwendungen			
13	Aufwendungen für Sach- und Dienstleistungen	13	60, 61, 67-69	Aufwendungen für Sach- und Dienstleistungen	2.000		
14	Abschreibungen	14	66	Abschreibungen			
15	Aufwendungen für Zuweisungen und Zuschüsse sowie besondere Finanzaufwendungen	15	71	Aufwendungen für Zuweisungen und Zuschüsse sowie besondere Finanzaufwendungen	1.200	1.000	865
16	Steueraufwendungen einschl. Aufwendungen aus gesetzlichen Umlageverpflichtungen	16	73	Steueraufwendungen einschl. Aufwendungen aus gesetzlichen Umlageverpflichtungen			
17	Transferaufwendungen	17	72	Transferaufwendungen			
18	Sonstige ordentliche Aufwendungen	18	70, 74, 76	Sonstige ordentliche Aufwendungen			
19	Summe der ordentlichen Aufwendungen (Nr. 11 bis 18)	19		Summe der ordentlichen Aufwendungen (Nr. 11 bis 18)	3.200	1.000	865
20	Verwaltungsergebnis (Nr. 10 ./ Nr. 19)	20		Verwaltungsergebnis (Nr. 10 ./ Nr. 19)	1.680	1.000	865
21	Finanzerträge	21	56, 57	Finanzerträge			
22	Finanzaufwendungen	22	77	Finanzaufwendungen			
23	Finanzergebnis (Nr. 21 bis Nr. 22)	23		Finanzergebnis (Nr. 21 bis Nr. 22)			

Teilergebnishaushalt Produktebene 050101 Förderung von Trägern der Wohlfahrtspflege

		Haushaltsansatz					
Nr.	Bezeichnung	Nr.	Konten	Bezeichnung	2022	2021	Ergebnis des Jahresabschlusses 2020
24	Ordentliches Ergebnis (Verwaltungsergebnis und Finanzergebnis Nr. 20 und Nr. 23)	24		Ordentliches Ergebnis (Verwaltungsergebnis und Finanzergebnis Nr. 20 und Nr. 23)	1.680	1.000	865
25	Außerordentliche Erträge	25	59	Außerordentliche Erträge			
26	Außerordentliche Aufwendungen	26	79	Außerordentliche Aufwendungen			
27	Außerordentliches Ergebnis (Nr. 25 ./ Nr. 26)	27		Außerordentliches Ergebnis (Nr. 25 ./ Nr. 26)			
28	Jahresergebnis vor internen Leistungsbeziehungen (ordentliches Ergebnis und außerordentliches Ergebnis Nr. 24 und Nr. 27)	28		Jahresergebnis vor internen Leistungsbeziehungen	1.680	1.000	865
29	Erlöse der internen Leistungsbeziehungen	29		Erlöse der internen Leistungsbeziehungen			
30	Kosten der internen Leistungsbeziehungen	30		Kosten der internen Leistungsbeziehungen			
31	Ergebnis der internen Leistungsbeziehungen	31		Ergebnis der internen Leistungsbeziehungen			
32	Jahresergebnis nach internen Leistungsbeziehungen	32		Jahresergebnis nach internen Leistungsbeziehungen	1.680	1.000	865

Teilfinanzhaushalt Produktebene 050101 Förderung von Trägern der Wohlfahrtspflege									
		Haushaltsansatz			Investitions- und Investitionsförderungsmaßnahmen				
Nr.	Bezeichnung	Nr.	Bezeichnung	2022	Verpflichtungs-ermächtigungen	2021	Ergebnis des Jahresabschlusses 2020	Gesamtauszahlungsbedarf	davon bisher bereitgestellt
	Einzahlungen aus Investitionstätigkeit		Einzahlungen aus Investitionstätigkeit						
20	+ Einz. aus Investitionszuweis. und -zuschüssen sowie aus Investitionsbeiträgen	20	+ Einz. aus Investitionszuweis. und -zuschüssen sowie aus Investitionsbeiträgen	0	0	0	0	0	0
21	+ Einz. aus Abgängen von Vermögensgegenständen des Sachanlagevermögens und des immateriellen Anlagevermögens	21	+ Einz. aus Abgängen von Vermögensgegenständen des	0	0	0	0	0	0
22	+ Einz. aus Abgängen von Vermögensgegenständen des Finanzanlagevermögens	22	+ Einz. aus Abgängen von Vermögensgegenständen des Finanzanlagevermögens	0	0	0	0	0	0
	Einzahlungen aus Finanzierungstätigkeit		Einzahlungen aus Finanzierungstätigkeit						
31	+ Einz. aus der Aufnahme v. Krediten und wirtschaftlich vergleichbaren Vorgängen für Investitionen	31	+ Einz. aus der Aufnahme v. Krediten und wirtschaftlich	0	0	0	0	0	0
	Summe		Summe	0	0	0	0	0	0
	Auszahlungen aus Investitionstätigkeit		Auszahlungen aus Investitionstätigkeit						
24	- Ausz. für den Erwerb von Grundstücken und Gebäuden	24	- Ausz. für den Erwerb von Grundstücken und Gebäuden	0	0	0	0	0	0
25	- Ausz. für Baumaßnahmen	25	- Ausz. für Baumaßnahmen	0	0	0	0	0	0
26	- Ausz. für Investitionen in das sonstige Sachanlagevermögen und immaterielle Anlagevermögen davon: Ausz. aus gewährten Investitionszuweisungen und -zuschüssen	26	- Ausz. für Investitionen in das sonstige	0	0	0	0	0	0
27	- Ausz. für Investitionen in das Finanzanlagevermögen	27	- Ausz. für Investitionen in das Finanzanlagevermögen	0	0	0	0	0	0
	Auszahlungen aus Finanzierungstätigkeit		Auszahlungen aus Finanzierungstätigkeit						
32	- Ausz. für die Tilgung von Krediten und wirtschaftlich vergleichbaren Vorgängen für Investitionen	32	- Ausz. für die Tilgung von Krediten und wirtschaftlich	0	0	0	0	0	0
	Summe		Summe	0	0	0	0	0	0
	Saldo (Einzahlungen ./ Auszahlungen)		Saldo (Einzahlungen ./ Auszahlungen)	0	0	0	0	0	0

Teilergebnishaushalt Produktebene 050201 Senioren/Flüchtlinge/Soziales

		Haushaltsansatz					
Nr.	Bezeichnung	Nr.	Konten	Bezeichnung	2022	2021	Ergebnis des Jahresabschlusses 2020
	Ordentliche Erträge			Ordentliche Erträge			
01	Privatrechtliche Leistungsentgelte	01	50	Privatrechtliche Leistungsentgelte			
02	Öffentlich-rechtliche Leistungsentgelte	02	51	Öffentlich-rechtliche Leistungsentgelte			
03	Kostensatzleistungen und -erstattungen	03	548-549	Kostensatzleistungen und -erstattungen			-600
04	Bestandsveränderungen und aktivierte Eigenleistungen	04	52	Bestandsveränderungen und aktivierte Eigenleistungen			
05	Steuern und steuerähnliche Erträge einschl. Erträge aus gesetzlichen Umlagen	05	55	Steuern und steuerähnliche Erträge einschl. Erträge aus gesetzlichen Umlagen			
06	Erträge aus Transferleistungen	06	547	Erträge aus Transferleistungen			
07	Erträge aus Zuweisungen und Zuschüssen für lfd. Zwecke und allgemeine Umlagen	07	540-543	Erträge aus Zuweisungen und Zuschüssen für lfd. Zwecke und allgemeine Umlagen	-38.950	-9.400	-11.185
08	Erträge aus der Auflösung von Sonderposten aus Investitionszuweisungen, -zuschüssen und Investitionsbeiträgen	08	546	Erträge aus der Auflösung von Sonderposten aus Investitionszuweisungen,			
09	Sonstige ordentliche Erträge	09	53	Sonstige ordentliche Erträge			
10	Summe der ordentlichen Erträge (Nr. 1 bis 9)	10		Summe der ordentlichen Erträge (Nr. 1 bis 9)	-38.950	-9.400	-11.785
	Ordentliche Aufwendungen			Ordentliche Aufwendungen			
11	Personalaufwendungen	11	62, 63, 640-643, 647-649, 65	Personalaufwendungen	18.800	200	
12	Versorgungsaufwendungen	12	644-646	Versorgungsaufwendungen	1.600	100	
13	Aufwendungen für Sach- und Dienstleistungen	13	60, 61, 67-69	Aufwendungen für Sach- und Dienstleistungen	30.230	16.900	2.932
14	Abschreibungen	14	66	Abschreibungen	550	550	
15	Aufwendungen für Zuweisungen und Zuschüsse sowie besondere Finanzaufwendungen	15	71	Aufwendungen für Zuweisungen und Zuschüsse sowie besondere Finanzaufwendungen	5.000	5.000	6.310
16	Steueraufwendungen einschl. Aufwendungen aus gesetzlichen Umlageverpflichtungen	16	73	Steueraufwendungen einschl. Aufwendungen aus gesetzlichen Umlageverpflichtungen			
17	Transferaufwendungen	17	72	Transferaufwendungen			
18	Sonstige ordentliche Aufwendungen	18	70, 74, 76	Sonstige ordentliche Aufwendungen			
19	Summe der ordentlichen Aufwendungen (Nr. 11 bis 18)	19		Summe der ordentlichen Aufwendungen (Nr. 11 bis 18)	56.180	22.750	9.242
20	Verwaltungsergebnis (Nr. 10 ./ Nr. 19)	20		Verwaltungsergebnis (Nr. 10 ./ Nr. 19)	17.230	13.350	-2.543
21	Finanzerträge	21	56, 57	Finanzerträge			
22	Finanzaufwendungen	22	77	Finanzaufwendungen			
23	Finanzergebnis (Nr. 21 bis Nr. 22)	23		Finanzergebnis (Nr. 21 bis Nr. 22)			

Teilergebnishaushalt Produktebene 050201 Senioren/Flüchtlinge/Soziales							
		Haushaltsansatz					
Nr.	Bezeichnung	Nr.	Konten	Bezeichnung	2022	2021	Ergebnis des Jahresabschlusses 2020
24	Ordentliches Ergebnis (Verwaltungsergebnis und Finanzergebnis Nr. 20 und Nr. 23)	24		Ordentliches Ergebnis (Verwaltungsergebnis und Finanzergebnis Nr. 20 und Nr. 23)	17.230	13.350	-2.543
25	Außerordentliche Erträge	25	59	Außerordentliche Erträge			
26	Außerordentliche Aufwendungen	26	79	Außerordentliche Aufwendungen			
27	Außerordentliches Ergebnis (Nr. 25 ./ Nr. 26)	27		Außerordentliches Ergebnis (Nr. 25 ./ Nr. 26)			
28	Jahresergebnis vor internen Leistungsbeziehungen (ordentliches Ergebnis und außerordentliches Ergebnis Nr. 24 und Nr. 27)	28		Jahresergebnis vor internen Leistungsbeziehungen	17.230	13.350	-2.543
29	Erlöse der internen Leistungsbeziehungen	29		Erlöse der internen Leistungsbeziehungen			
30	Kosten der internen Leistungsbeziehungen	30		Kosten der internen Leistungsbeziehungen			
31	Ergebnis der internen Leistungsbeziehungen	31		Ergebnis der internen Leistungsbeziehungen			
32	Jahresergebnis nach internen Leistungsbeziehungen	32		Jahresergebnis nach internen Leistungsbeziehungen	17.230	13.350	-2.543

Teilfinanzhaushalt Produktebene 050201 Senioren/Flüchtlinge/Soziales

		Haushaltsansatz			Investitions- und Investitionsförderungsmaßnahmen				
Nr.	Bezeichnung	Nr.	Bezeichnung	2022	Verpflichtungs-ermächtigungen	2021	Ergebnis des Jahres- abschlusses 2020	Gesamt- auszahlungs- bedarf	davon bisher bereitgestellt
	Einzahlungen aus Investitionstätigkeit		Einzahlungen aus Investitionstätigkeit						
20	+ Einz. aus Investitionszuweis. und -zuschüssen sowie aus Investitionsbeiträgen	20	+ Einz. aus Investitionszuweis. und -zuschüssen sowie aus Investitionsbeiträgen	0	0	0	0	0	0
21	+ Einz. aus Abgängen von Vermögensgegenständen des Sachanlagevermögens und des immateriellen Anlagevermögens	21	+ Einz. aus Abgängen von Vermögensgegenständen des	0	0	0	0	0	0
22	+ Einz. aus Abgängen von Vermögensgegenständen des Finanzanlagevermögens	22	+ Einz. aus Abgängen von Vermögensgegenständen des Finanzanlagevermögens	0	0	0	0	0	0
	Einzahlungen aus Finanzierungstätigkeit		Einzahlungen aus Finanzierungstätigkeit						
31	+ Einz. aus der Aufnahme v. Krediten und wirtschaftlich vergleichbaren Vorgängen für Investitionen	31	+ Einz. aus der Aufnahme v. Krediten und wirtschaftlich	0	0	0	0	0	0
	Summe		Summe	0	0	0	0	0	0
	Auszahlungen aus Investitionstätigkeit		Auszahlungen aus Investitionstätigkeit						
24	- Ausz. für den Erwerb von Grundstücken und Gebäuden	24	- Ausz. für den Erwerb von Grundstücken und Gebäuden	0	0	0	0	0	0
25	- Ausz. für Baumaßnahmen	25	- Ausz. für Baumaßnahmen	0	0	0	0	0	0
26	- Ausz. für Investitionen in das sonstige Sachanlagevermögen und immaterielle Anlagevermögen davon: Ausz. aus gewährten Investitionszuweisungen und -zuschüssen	26	- Ausz. für Investitionen in das sonstige	0	0	0	0	0	0
27	- Ausz. für Investitionen in das Finanzanlagevermögen	27	- Ausz. für Investitionen in das Finanzanlagevermögen	0	0	0	0	0	0
	Auszahlungen aus Finanzierungstätigkeit		Auszahlungen aus Finanzierungstätigkeit						
32	- Ausz. für die Tilgung von Krediten und wirtschaftlich vergleichbaren Vorgängen für Investitionen	32	- Ausz. für die Tilgung von Krediten und wirtschaftlich	0	0	0	0	0	0
	Summe		Summe	0	0	0	0	0	0
	Saldo (Einzahlungen ./ Auszahlungen)		Saldo (Einzahlungen ./ Auszahlungen)	0	0	0	0	0	0

Übersicht über die Investitionsmaßnahmen

Bezeichnung	Jahres- ergebnis 2020	Ansatz 2021 2022	Verpflichtun- gs- Ermächtigun- gen	Finanzplan 2023	Finanzplan 2024 2025	Bisher bereitgestellt	Gesamt Ein- und Auszahl.
Fahrradreparaturstation	0	0	0	0	0	0	-1.588

Teilergebnishaushalt Produktebene 060101 Förderung von Kindern in Tageseinrichtungen

		Haushaltsansatz					
Nr.	Bezeichnung	Nr.	Konten	Bezeichnung	2022	2021	Ergebnis des Jahresabschlusses 2020
	Ordentliche Erträge			Ordentliche Erträge			
01	Privatrechtliche Leistungsentgelte	01	50	Privatrechtliche Leistungsentgelte			
02	Öffentlich-rechtliche Leistungsentgelte	02	51	Öffentlich-rechtliche Leistungsentgelte			
03	Kostensatzleistungen und -erstattungen	03	548-549	Kostensatzleistungen und -erstattungen			
04	Bestandsveränderungen und aktivierte Eigenleistungen	04	52	Bestandsveränderungen und aktivierte Eigenleistungen			
05	Steuern und steuerähnliche Erträge einschl. Erträge aus gesetzlichen Umlagen	05	55	Steuern und steuerähnliche Erträge einschl. Erträge aus gesetzlichen Umlagen			
06	Erträge aus Transferleistungen	06	547	Erträge aus Transferleistungen			
07	Erträge aus Zuweisungen und Zuschüssen für lfd. Zwecke und allgemeine Umlagen	07	540-543	Erträge aus Zuweisungen und Zuschüssen für lfd. Zwecke und allgemeine Umlagen	-61.000	-42.000	-60.850
08	Erträge aus der Auflösung von Sonderposten aus Investitionszuweisungen, -zuschüssen und Investitionsbeiträgen	08	546	Erträge aus der Auflösung von Sonderposten aus Investitionszuweisungen,			
09	Sonstige ordentliche Erträge	09	53	Sonstige ordentliche Erträge			
10	Summe der ordentlichen Erträge (Nr. 1 bis 9)	10		Summe der ordentlichen Erträge (Nr. 1 bis 9)	-61.000	-42.000	-60.850
	Ordentliche Aufwendungen			Ordentliche Aufwendungen			
11	Personalaufwendungen	11	62, 63, 640-643, 647-649, 65	Personalaufwendungen			
12	Versorgungsaufwendungen	12	644-646	Versorgungsaufwendungen			
13	Aufwendungen für Sach- und Dienstleistungen	13	60, 61, 67-69	Aufwendungen für Sach- und Dienstleistungen	5.000	5.000	
14	Abschreibungen	14	66	Abschreibungen	63	100	63
15	Aufwendungen für Zuweisungen und Zuschüsse sowie besondere Finanzaufwendungen	15	71	Aufwendungen für Zuweisungen und Zuschüsse sowie besondere Finanzaufwendungen	192.500	196.000	175.000
16	Steueraufwendungen einschl. Aufwendungen aus gesetzlichen Umlageverpflichtungen	16	73	Steueraufwendungen einschl. Aufwendungen aus gesetzlichen Umlageverpflichtungen			
17	Transferaufwendungen	17	72	Transferaufwendungen			
18	Sonstige ordentliche Aufwendungen	18	70, 74, 76	Sonstige ordentliche Aufwendungen			
19	Summe der ordentlichen Aufwendungen (Nr. 11 bis 18)	19		Summe der ordentlichen Aufwendungen (Nr. 11 bis 18)	197.563	201.100	175.063
20	Verwaltungsergebnis (Nr. 10 ./ Nr. 19)	20		Verwaltungsergebnis (Nr. 10 ./ Nr. 19)	136.563	159.100	114.213
21	Finanzerträge	21	56, 57	Finanzerträge			
22	Finanzaufwendungen	22	77	Finanzaufwendungen			
23	Finanzergebnis (Nr. 21 bis Nr. 22)	23		Finanzergebnis (Nr. 21 bis Nr. 22)			

Teilergebnishaushalt Produktebene 060101 Förderung von Kindern in Tageseinrichtungen							
		Haushaltsansatz					
Nr.	Bezeichnung	Nr.	Konten	Bezeichnung	2022	2021	Ergebnis des Jahresabschlusses 2020
24	Ordentliches Ergebnis (Verwaltungsergebnis und Finanzergebnis Nr. 20 und Nr. 23)	24		Ordentliches Ergebnis (Verwaltungsergebnis und Finanzergebnis Nr. 20 und Nr. 23)	136.563	159.100	114.213
25	Außerordentliche Erträge	25	59	Außerordentliche Erträge			
26	Außerordentliche Aufwendungen	26	79	Außerordentliche Aufwendungen			
27	Außerordentliches Ergebnis (Nr. 25 ./ Nr. 26)	27		Außerordentliches Ergebnis (Nr. 25 ./ Nr. 26)			
28	Jahresergebnis vor internen Leistungsbeziehungen (ordentliches Ergebnis und außerordentliches Ergebnis Nr. 24 und Nr. 27)	28		Jahresergebnis vor internen Leistungsbeziehungen	136.563	159.100	114.213
29	Erlöse der internen Leistungsbeziehungen	29		Erlöse der internen Leistungsbeziehungen			
30	Kosten der internen Leistungsbeziehungen	30		Kosten der internen Leistungsbeziehungen			
31	Ergebnis der internen Leistungsbeziehungen	31		Ergebnis der internen Leistungsbeziehungen			
32	Jahresergebnis nach internen Leistungsbeziehungen	32		Jahresergebnis nach internen Leistungsbeziehungen	136.563	159.100	114.213

Teilfinanzhaushalt Produktebene 060101 Förderung von Kindern in Tageseinrichtungen									
		Haushaltsansatz			Investitions- und Investitionsförderungsmaßnahmen				
Nr.	Bezeichnung	Nr.	Bezeichnung	2022	Verpflichtungs-ermächtigungen	2021	Ergebnis des Jahres- abschlusses 2020	Gesamt- auszahlungs- bedarf	davon bisher bereitgestellt
	Einzahlungen aus Investitionstätigkeit		Einzahlungen aus Investitionstätigkeit						
20	+ Einz. aus Investitionszuweis. und -zuschüssen sowie aus Investitionsbeiträgen	20	+ Einz. aus Investitionszuweis. und -zuschüssen sowie aus Investitionsbeiträgen	0	0	0	0	0	0
21	+ Einz. aus Abgängen von Vermögensgegenständen des Sachanlagevermögens und des immateriellen Anlagevermögens	21	+ Einz. aus Abgängen von Vermögensgegenständen des	0	0	0	0	0	0
22	+ Einz. aus Abgängen von Vermögensgegenständen des Finanzanlagevermögens	22	+ Einz. aus Abgängen von Vermögensgegenständen des Finanzanlagevermögens	0	0	0	0	0	0
	Einzahlungen aus Finanzierungstätigkeit		Einzahlungen aus Finanzierungstätigkeit						
31	+ Einz. aus der Aufnahme v. Krediten und wirtschaftlich vergleichbaren Vorgängen für Investitionen	31	+ Einz. aus der Aufnahme v. Krediten und wirtschaftlich	0	0	0	0	0	0
	Summe		Summe	0	0	0	0	0	0
	Auszahlungen aus Investitionstätigkeit		Auszahlungen aus Investitionstätigkeit						
24	- Ausz. für den Erwerb von Grundstücken und Gebäuden	24	- Ausz. für den Erwerb von Grundstücken und Gebäuden	0	0	0	0	0	0
25	- Ausz. für Baumaßnahmen	25	- Ausz. für Baumaßnahmen	0	0	0	0	0	0
26	- Ausz. für Investitionen in das sonstige Sachanlagevermögen und immaterielle Anlagevermögen	26	- Ausz. für Investitionen in das sonstige	0	0	0	0	-18.978	-18.978
	davon: Ausz. aus gewährten Investitionszuweisungen und -zuschüssen		davon: Ausz. aus gewährten Investitionszuweisungen und -zuschüssen	0	0	0	0	-12.000	-12.000
27	- Ausz. für Investitionen in das Finanzanlagevermögen	27	- Ausz. für Investitionen in das Finanzanlagevermögen	0	0	0	0	0	0
	Auszahlungen aus Finanzierungstätigkeit		Auszahlungen aus Finanzierungstätigkeit						
32	- Ausz. für die Tilgung von Krediten und wirtschaftlich vergleichbaren Vorgängen für Investitionen	32	- Ausz. für die Tilgung von Krediten und wirtschaftlich	0	0	0	0	0	0
	Summe		Summe	0	0	0	0	-18.978	-18.978
	Saldo (Einzahlungen ./ Auszahlungen)		Saldo (Einzahlungen ./ Auszahlungen)	0	0	0	0	-18.978	-18.978

Übersicht über die Investitionsmaßnahmen

Bezeichnung	Jahres- ergebnis 2020	Ansatz 2021 2022	Verpflichtun- gs- Ermächtigun- gen	Finanzplan 2023	Finanzplan 2024 2025	Bisher bereitgestellt	Gesamt Ein- und Auszahl.
Investitionszuschuss für Erweiterung Kl. Strolche	0	0	0	0	0	-12.000	-11.000

Teilfinanzhaushalt Produktebene 060101 Förderung von Kindern in Tageseinrichtungen

Übersicht über die Investitionsmaßnahmen

Bezeichnung	Jahres- ergebnis 2020	Ansatz 2021 2022	Verpflichtun- gs- Ermächtigun- gen	Finanzplan 2023	Finanzplan 2024 2025	Bisher bereitgestellt	Gesamt Ein- und Auszahl.
		0			0		

Teilergebnishaushalt Produktebene 060201 Familien- und Jugendförderung

		Haushaltsansatz			2022	2021	Ergebnis des Jahresabschlusses 2020
Nr.	Bezeichnung	Nr.	Konten	Bezeichnung			
	Ordentliche Erträge			Ordentliche Erträge			
01	Privatrechtliche Leistungsentgelte	01	50	Privatrechtliche Leistungsentgelte			
02	Öffentlich-rechtliche Leistungsentgelte	02	51	Öffentlich-rechtliche Leistungsentgelte			
03	Kostensatzleistungen und -erstattungen	03	548-549	Kostensatzleistungen und -erstattungen			
04	Bestandsveränderungen und aktivierte Eigenleistungen	04	52	Bestandsveränderungen und aktivierte Eigenleistungen			
05	Steuern und steuerähnliche Erträge einschl. Erträge aus gesetzlichen Umlagen	05	55	Steuern und steuerähnliche Erträge einschl. Erträge aus gesetzlichen Umlagen			
06	Erträge aus Transferleistungen	06	547	Erträge aus Transferleistungen			
07	Erträge aus Zuweisungen und Zuschüssen für lfd. Zwecke und allgemeine Umlagen	07	540-543	Erträge aus Zuweisungen und Zuschüssen für lfd. Zwecke und allgemeine Umlagen			
08	Erträge aus der Auflösung von Sonderposten aus Investitionszuweisungen, -zuschüssen und Investitionsbeiträgen	08	546	Erträge aus der Auflösung von Sonderposten aus Investitionszuweisungen,			
09	Sonstige ordentliche Erträge	09	53	Sonstige ordentliche Erträge			
10	Summe der ordentlichen Erträge (Nr. 1 bis 9)	10		Summe der ordentlichen Erträge (Nr. 1 bis 9)			
	Ordentliche Aufwendungen			Ordentliche Aufwendungen			
11	Personalaufwendungen	11	62, 63, 640-643, 647-649, 65	Personalaufwendungen			
12	Versorgungsaufwendungen	12	644-646	Versorgungsaufwendungen			
13	Aufwendungen für Sach- und Dienstleistungen	13	60, 61, 67-69	Aufwendungen für Sach- und Dienstleistungen			
14	Abschreibungen	14	66	Abschreibungen			
15	Aufwendungen für Zuweisungen und Zuschüsse sowie besondere Finanzaufwendungen	15	71	Aufwendungen für Zuweisungen und Zuschüsse sowie besondere Finanzaufwendungen	1.500	1.250	835
16	Steueraufwendungen einschl. Aufwendungen aus gesetzlichen Umlageverpflichtungen	16	73	Steueraufwendungen einschl. Aufwendungen aus gesetzlichen Umlageverpflichtungen			
17	Transferaufwendungen	17	72	Transferaufwendungen			
18	Sonstige ordentliche Aufwendungen	18	70, 74, 76	Sonstige ordentliche Aufwendungen			
19	Summe der ordentlichen Aufwendungen (Nr. 11 bis 18)	19		Summe der ordentlichen Aufwendungen (Nr. 11 bis 18)	1.500	1.250	835
20	Verwaltungsergebnis (Nr. 10 ./ Nr. 19)	20		Verwaltungsergebnis (Nr. 10 ./ Nr. 19)	1.500	1.250	835
21	Finanzerträge	21	56, 57	Finanzerträge			
22	Finanzaufwendungen	22	77	Finanzaufwendungen			
23	Finanzergebnis (Nr. 21 bis Nr. 22)	23		Finanzergebnis (Nr. 21 bis Nr. 22)			

Teilergebnishaushalt Produktebene 060201 Familien- und Jugendförderung							
		Haushaltsansatz					
Nr.	Bezeichnung	Nr.	Konten	Bezeichnung	2022	2021	Ergebnis des Jahresabschlusses 2020
24	Ordentliches Ergebnis (Verwaltungsergebnis und Finanzergebnis Nr. 20 und Nr. 23)	24		Ordentliches Ergebnis (Verwaltungsergebnis und Finanzergebnis Nr. 20 und Nr. 23)	1.500	1.250	835
25	Außerordentliche Erträge	25	59	Außerordentliche Erträge			
26	Außerordentliche Aufwendungen	26	79	Außerordentliche Aufwendungen			
27	Außerordentliches Ergebnis (Nr. 25 ./ Nr. 26)	27		Außerordentliches Ergebnis (Nr. 25 ./ Nr. 26)			
28	Jahresergebnis vor internen Leistungsbeziehungen (ordentliches Ergebnis und außerordentliches Ergebnis Nr. 24 und Nr. 27)	28		Jahresergebnis vor internen Leistungsbeziehungen	1.500	1.250	835
29	Erlöse der internen Leistungsbeziehungen	29		Erlöse der internen Leistungsbeziehungen			
30	Kosten der internen Leistungsbeziehungen	30		Kosten der internen Leistungsbeziehungen			
31	Ergebnis der internen Leistungsbeziehungen	31		Ergebnis der internen Leistungsbeziehungen			
32	Jahresergebnis nach internen Leistungsbeziehungen	32		Jahresergebnis nach internen Leistungsbeziehungen	1.500	1.250	835

Teilfinanzhaushalt Produktebene 060201 Familien- und Jugendförderung									
		Haushaltsansatz			Investitions- und Investitionsförderungsmaßnahmen				
Nr.	Bezeichnung	Nr.	Bezeichnung	2022	Verpflichtungs-ermächtigungen	2021	Ergebnis des Jahresabschlusses 2020	Gesamtauszahlungsbedarf	davon bisher bereitgestellt
	Einzahlungen aus Investitionstätigkeit		Einzahlungen aus Investitionstätigkeit						
20	+ Einz. aus Investitionszuweis. und -zuschüssen sowie aus Investitionsbeiträgen	20	+ Einz. aus Investitionszuweis. und -zuschüssen sowie aus Investitionsbeiträgen	0	0	0	0	0	0
21	+ Einz. aus Abgängen von Vermögensgegenständen des Sachanlagevermögens und des immateriellen Anlagevermögens	21	+ Einz. aus Abgängen von Vermögensgegenständen des	0	0	0	0	0	0
22	+ Einz. aus Abgängen von Vermögensgegenständen des Finanzanlagevermögens	22	+ Einz. aus Abgängen von Vermögensgegenständen des Finanzanlagevermögens	0	0	0	0	0	0
	Einzahlungen aus Finanzierungstätigkeit		Einzahlungen aus Finanzierungstätigkeit						
31	+ Einz. aus der Aufnahme v. Krediten und wirtschaftlich vergleichbaren Vorgängen für Investitionen	31	+ Einz. aus der Aufnahme v. Krediten und wirtschaftlich	0	0	0	0	0	0
	Summe		Summe	0	0	0	0	0	0
	Auszahlungen aus Investitionstätigkeit		Auszahlungen aus Investitionstätigkeit						
24	- Ausz. für den Erwerb von Grundstücken und Gebäuden	24	- Ausz. für den Erwerb von Grundstücken und Gebäuden	0	0	0	0	0	0
25	- Ausz. für Baumaßnahmen	25	- Ausz. für Baumaßnahmen	0	0	0	0	0	0
26	- Ausz. für Investitionen in das sonstige Sachanlagevermögen und immaterielle Anlagevermögen davon: Ausz. aus gewährten Investitionszuweisungen und -zuschüssen	26	- Ausz. für Investitionen in das sonstige	0	0	0	0	0	0
27	- Ausz. für Investitionen in das Finanzanlagevermögen	27	- Ausz. für Investitionen in das Finanzanlagevermögen	0	0	0	0	0	0
	Auszahlungen aus Finanzierungstätigkeit		Auszahlungen aus Finanzierungstätigkeit						
32	- Ausz. für die Tilgung von Krediten und wirtschaftlich vergleichbaren Vorgängen für Investitionen	32	- Ausz. für die Tilgung von Krediten und wirtschaftlich	0	0	0	0	0	0
	Summe		Summe	0	0	0	0	0	0
	Saldo (Einzahlungen ./ Auszahlungen)		Saldo (Einzahlungen ./ Auszahlungen)	0	0	0	0	0	0

Teilergebnishaushalt Produktebene 060301 Jugendpflege

		Haushaltsansatz					
Nr.	Bezeichnung	Nr.	Konten	Bezeichnung	2022	2021	Ergebnis des Jahresabschlusses 2020
	Ordentliche Erträge			Ordentliche Erträge			
01	Privatrechtliche Leistungsentgelte	01	50	Privatrechtliche Leistungsentgelte			
02	Öffentlich-rechtliche Leistungsentgelte	02	51	Öffentlich-rechtliche Leistungsentgelte			
03	Kostensatzleistungen und -erstattungen	03	548-549	Kostensatzleistungen und -erstattungen			
04	Bestandsveränderungen und aktivierte Eigenleistungen	04	52	Bestandsveränderungen und aktivierte Eigenleistungen			
05	Steuern und steuerähnliche Erträge einschl. Erträge aus gesetzlichen Umlagen	05	55	Steuern und steuerähnliche Erträge einschl. Erträge aus gesetzlichen Umlagen			
06	Erträge aus Transferleistungen	06	547	Erträge aus Transferleistungen			
07	Erträge aus Zuweisungen und Zuschüssen für lfd. Zwecke und allgemeine Umlagen	07	540-543	Erträge aus Zuweisungen und Zuschüssen für lfd. Zwecke und allgemeine Umlagen			
08	Erträge aus der Auflösung von Sonderposten aus Investitionszuweisungen, -zuschüssen und Investitionsbeiträgen	08	546	Erträge aus der Auflösung von Sonderposten aus Investitionszuweisungen,	-1.050	-1.050	-1.050
09	Sonstige ordentliche Erträge	09	53	Sonstige ordentliche Erträge	-500	-500	
10	Summe der ordentlichen Erträge (Nr. 1 bis 9)	10		Summe der ordentlichen Erträge (Nr. 1 bis 9)	-1.550	-1.550	-1.050
	Ordentliche Aufwendungen			Ordentliche Aufwendungen			
11	Personalaufwendungen	11	62, 63, 640-643, 647-649, 65	Personalaufwendungen	6.000	6.000	3
12	Versorgungsaufwendungen	12	644-646	Versorgungsaufwendungen	500	500	
13	Aufwendungen für Sach- und Dienstleistungen	13	60, 61, 67-69	Aufwendungen für Sach- und Dienstleistungen	1.700	1.700	1.035
14	Abschreibungen	14	66	Abschreibungen	1.253	1.300	1.603
15	Aufwendungen für Zuweisungen und Zuschüsse sowie besondere Finanzaufwendungen	15	71	Aufwendungen für Zuweisungen und Zuschüsse sowie besondere Finanzaufwendungen			
16	Steueraufwendungen einschl. Aufwendungen aus gesetzlichen Umlageverpflichtungen	16	73	Steueraufwendungen einschl. Aufwendungen aus gesetzlichen Umlageverpflichtungen			
17	Transferaufwendungen	17	72	Transferaufwendungen			
18	Sonstige ordentliche Aufwendungen	18	70, 74, 76	Sonstige ordentliche Aufwendungen			
19	Summe der ordentlichen Aufwendungen (Nr. 11 bis 18)	19		Summe der ordentlichen Aufwendungen (Nr. 11 bis 18)	9.453	9.500	2.640
20	Verwaltungsergebnis (Nr. 10 ./ Nr. 19)	20		Verwaltungsergebnis (Nr. 10 ./ Nr. 19)	7.903	7.950	1.590
21	Finanzerträge	21	56, 57	Finanzerträge			
22	Finanzaufwendungen	22	77	Finanzaufwendungen			
23	Finanzergebnis (Nr. 21 bis Nr. 22)	23		Finanzergebnis (Nr. 21 bis Nr. 22)			

Teilergebnishaushalt Produktebene 060301 Jugendpflege							
		Haushaltsansatz					
Nr.	Bezeichnung	Nr.	Konten	Bezeichnung	2022	2021	Ergebnis des Jahresabschlusses 2020
24	Ordentliches Ergebnis (Verwaltungsergebnis und Finanzergebnis Nr. 20 und Nr. 23)	24		Ordentliches Ergebnis (Verwaltungsergebnis und Finanzergebnis Nr. 20 und Nr. 23)	7.903	7.950	1.590
25	Außerordentliche Erträge	25	59	Außerordentliche Erträge			
26	Außerordentliche Aufwendungen	26	79	Außerordentliche Aufwendungen			
27	Außerordentliches Ergebnis (Nr. 25 ./ Nr. 26)	27		Außerordentliches Ergebnis (Nr. 25 ./ Nr. 26)			
28	Jahresergebnis vor internen Leistungsbeziehungen (ordentliches Ergebnis und außerordentliches Ergebnis Nr. 24 und Nr. 27)	28		Jahresergebnis vor internen Leistungsbeziehungen	7.903	7.950	1.590
29	Erlöse der internen Leistungsbeziehungen	29		Erlöse der internen Leistungsbeziehungen			
30	Kosten der internen Leistungsbeziehungen	30		Kosten der internen Leistungsbeziehungen			
31	Ergebnis der internen Leistungsbeziehungen	31		Ergebnis der internen Leistungsbeziehungen			
32	Jahresergebnis nach internen Leistungsbeziehungen	32		Jahresergebnis nach internen Leistungsbeziehungen	7.903	7.950	1.590

Teilfinanzhaushalt Produktebene 060301 Jugendpflege									
		Haushaltsansatz			Investitions- und Investitionsförderungsmaßnahmen				
Nr.	Bezeichnung	Nr.	Bezeichnung	2022	Verpflichtungs-ermächtigungen	2021	Ergebnis des Jahresabschlusses 2020	Gesamtauszahlungsbedarf	davon bisher bereitgestellt
	Einzahlungen aus Investitionstätigkeit		Einzahlungen aus Investitionstätigkeit						
20	+ Einz. aus Investitionszuweis. und -zuschüssen sowie aus Investitionsbeiträgen	20	+ Einz. aus Investitionszuweis. und -zuschüssen sowie aus Investitionsbeiträgen	0	0	0	0	0	0
21	+ Einz. aus Abgängen von Vermögensgegenständen des Sachanlagevermögens und des immateriellen Anlagevermögens	21	+ Einz. aus Abgängen von Vermögensgegenständen des	0	0	0	0	0	0
22	+ Einz. aus Abgängen von Vermögensgegenständen des Finanzanlagevermögens	22	+ Einz. aus Abgängen von Vermögensgegenständen des Finanzanlagevermögens	0	0	0	0	0	0
	Einzahlungen aus Finanzierungstätigkeit		Einzahlungen aus Finanzierungstätigkeit						
31	+ Einz. aus der Aufnahme v. Krediten und wirtschaftlich vergleichbaren Vorgängen für Investitionen	31	+ Einz. aus der Aufnahme v. Krediten und wirtschaftlich	0	0	0	0	0	0
	Summe		Summe	0	0	0	0	0	0
	Auszahlungen aus Investitionstätigkeit		Auszahlungen aus Investitionstätigkeit						
24	- Ausz. für den Erwerb von Grundstücken und Gebäuden	24	- Ausz. für den Erwerb von Grundstücken und Gebäuden	0	0	0	0	0	0
25	- Ausz. für Baumaßnahmen	25	- Ausz. für Baumaßnahmen	0	0	0	0	0	0
26	- Ausz. für Investitionen in das sonstige Sachanlagevermögen und immaterielle Anlagevermögen davon: Ausz. aus gewährten Investitionszuweisungen und -zuschüssen	26	- Ausz. für Investitionen in das sonstige	0	0	0	0	-32.855	-32.855
27	- Ausz. für Investitionen in das Finanzanlagevermögen	27	- Ausz. für Investitionen in das Finanzanlagevermögen	0	0	0	0	0	0
	Auszahlungen aus Finanzierungstätigkeit		Auszahlungen aus Finanzierungstätigkeit						
32	- Ausz. für die Tilgung von Krediten und wirtschaftlich vergleichbaren Vorgängen für Investitionen	32	- Ausz. für die Tilgung von Krediten und wirtschaftlich	0	0	0	0	0	0
	Summe		Summe	0	0	0	0	-32.855	-32.855
	Saldo (Einzahlungen ./ Auszahlungen)		Saldo (Einzahlungen ./ Auszahlungen)	0	0	0	0	-32.855	-32.855

Teilergebnishaushalt Produktebene 060401 Tageseinrichtungen für Kinder

		Haushaltsansatz					
Nr.	Bezeichnung	Nr.	Konten	Bezeichnung	2022	2021	Ergebnis des Jahresabschlusses 2020
	Ordentliche Erträge			Ordentliche Erträge			
01	Privatrechtliche Leistungsentgelte	01	50	Privatrechtliche Leistungsentgelte			
02	Öffentlich-rechtliche Leistungsentgelte	02	51	Öffentlich-rechtliche Leistungsentgelte	-129.750	-126.250	-106.151
03	Kostensatzleistungen und -erstattungen	03	548-549	Kostensatzleistungen und -erstattungen			
04	Bestandsveränderungen und aktivierte Eigenleistungen	04	52	Bestandsveränderungen und aktivierte Eigenleistungen			
05	Steuern und steuerähnliche Erträge einschl. Erträge aus gesetzlichen Umlagen	05	55	Steuern und steuerähnliche Erträge einschl. Erträge aus gesetzlichen Umlagen			
06	Erträge aus Transferleistungen	06	547	Erträge aus Transferleistungen			
07	Erträge aus Zuweisungen und Zuschüssen für lfd. Zwecke und allgemeine Umlagen	07	540-543	Erträge aus Zuweisungen und Zuschüssen für lfd. Zwecke und allgemeine Umlagen	-517.040	-370.700	-499.429
08	Erträge aus der Auflösung von Sonderposten aus Investitionszuweisungen, -zuschüssen und Investitionsbeiträgen	08	546	Erträge aus der Auflösung von Sonderposten aus Investitionszuweisungen,	-29.350	-29.450	-29.348
09	Sonstige ordentliche Erträge	09	53	Sonstige ordentliche Erträge	-7.000	-7.000	-9.008
10	Summe der ordentlichen Erträge (Nr. 1 bis 9)	10		Summe der ordentlichen Erträge (Nr. 1 bis 9)	-683.140	-533.400	-643.936
	Ordentliche Aufwendungen			Ordentliche Aufwendungen			
11	Personalaufwendungen	11	62, 63, 640-643, 647-649, 65	Personalaufwendungen	1.098.375	1.107.750	948.106
12	Versorgungsaufwendungen	12	644-646	Versorgungsaufwendungen	87.300	88.800	54.188
13	Aufwendungen für Sach- und Dienstleistungen	13	60, 61, 67-69	Aufwendungen für Sach- und Dienstleistungen	184.400	151.100	113.023
14	Abschreibungen	14	66	Abschreibungen	102.439	102.050	102.080
15	Aufwendungen für Zuweisungen und Zuschüsse sowie besondere Finanzaufwendungen	15	71	Aufwendungen für Zuweisungen und Zuschüsse sowie besondere Finanzaufwendungen	8.500	2.500	7.382
16	Steueraufwendungen einschl. Aufwendungen aus gesetzlichen Umlageverpflichtungen	16	73	Steueraufwendungen einschl. Aufwendungen aus gesetzlichen Umlageverpflichtungen			
17	Transferaufwendungen	17	72	Transferaufwendungen			
18	Sonstige ordentliche Aufwendungen	18	70, 74, 76	Sonstige ordentliche Aufwendungen			
19	Summe der ordentlichen Aufwendungen (Nr. 11 bis 18)	19		Summe der ordentlichen Aufwendungen (Nr. 11 bis 18)	1.481.014	1.452.200	1.224.778
20	Verwaltungsergebnis (Nr. 10 ./ Nr. 19)	20		Verwaltungsergebnis (Nr. 10 ./ Nr. 19)	797.874	918.800	580.842
21	Finanzerträge	21	56, 57	Finanzerträge			
22	Finanzaufwendungen	22	77	Finanzaufwendungen			
23	Finanzergebnis (Nr. 21 bis Nr. 22)	23		Finanzergebnis (Nr. 21 bis Nr. 22)			

Teilergebnishaushalt Produktebene 060401 Tageseinrichtungen für Kinder							
		Haushaltsansatz					
Nr.	Bezeichnung	Nr.	Konten	Bezeichnung	2022	2021	Ergebnis des Jahresabschlusses 2020
24	Ordentliches Ergebnis (Verwaltungsergebnis und Finanzergebnis Nr. 20 und Nr. 23)	24		Ordentliches Ergebnis (Verwaltungsergebnis und Finanzergebnis Nr. 20 und Nr. 23)	797.874	918.800	580.842
25	Außerordentliche Erträge	25	59	Außerordentliche Erträge			-268
26	Außerordentliche Aufwendungen	26	79	Außerordentliche Aufwendungen			
27	Außerordentliches Ergebnis (Nr. 25 ./ Nr. 26)	27		Außerordentliches Ergebnis (Nr. 25 ./ Nr. 26)			-268
28	Jahresergebnis vor internen Leistungsbeziehungen (ordentliches Ergebnis und außerordentliches Ergebnis Nr. 24 und Nr. 27)	28		Jahresergebnis vor internen Leistungsbeziehungen	797.874	918.800	580.574
29	Erlöse der internen Leistungsbeziehungen	29		Erlöse der internen Leistungsbeziehungen			
30	Kosten der internen Leistungsbeziehungen	30		Kosten der internen Leistungsbeziehungen			10.534
31	Ergebnis der internen Leistungsbeziehungen	31		Ergebnis der internen Leistungsbeziehungen			10.534
32	Jahresergebnis nach internen Leistungsbeziehungen	32		Jahresergebnis nach internen Leistungsbeziehungen	797.874	918.800	591.108

Teilfinanzhaushalt Produktebene 060401 Tageseinrichtungen für Kinder									
		Haushaltsansatz			Investitions- und Investitionsförderungsmaßnahmen				
Nr.	Bezeichnung	Nr.	Bezeichnung	2022	Verpflichtungsermächtigungen	2021	Ergebnis des Jahresabschlusses 2020	Gesamtauszahlungsbedarf	davon bisher bereitgestellt
	Einzahlungen aus Investitionstätigkeit		Einzahlungen aus Investitionstätigkeit						
20	+ Einz. aus Investitionszuweis. und -zuschüssen sowie aus Investitionsbeiträgen	20	+ Einz. aus Investitionszuweis. und -zuschüssen sowie aus Investitionsbeiträgen	0	0	0	0	0	0
21	+ Einz. aus Abgängen von Vermögensgegenständen des Sachanlagevermögens und des immateriellen Anlagevermögens	21	+ Einz. aus Abgängen von Vermögensgegenständen des	0	0	0	0	0	0
22	+ Einz. aus Abgängen von Vermögensgegenständen des Finanzanlagevermögens	22	+ Einz. aus Abgängen von Vermögensgegenständen des Finanzanlagevermögens	0	0	0	0	0	0
	Einzahlungen aus Finanzierungstätigkeit		Einzahlungen aus Finanzierungstätigkeit						
31	+ Einz. aus der Aufnahme v. Krediten und wirtschaftlich vergleichbaren Vorgängen für Investitionen	31	+ Einz. aus der Aufnahme v. Krediten und wirtschaftlich	0	0	0	0	0	0
	Summe		Summe	0	0	0	0	0	0
	Auszahlungen aus Investitionstätigkeit		Auszahlungen aus Investitionstätigkeit						
24	- Ausz. für den Erwerb von Grundstücken und Gebäuden (Verpflichtungsermächtigungen)	24	- Ausz. für den Erwerb von Grundstücken und Gebäuden (Verpflichtungsermächtigungen)	-1.100	0	-3.700	-6.252	-1.984.800	-1.984.800
25	- Ausz. für Baumaßnahmen	25	- Ausz. für Baumaßnahmen	0	0	0	-1.240	0	0
26	- Ausz. für Investitionen in das sonstige Sachanlagevermögen und immaterielle Anlagevermögen davon: Ausz. aus gewährten Investitionszuweisungen und -zuschüssen	26	- Ausz. für Investitionen in das sonstige	-3.000	0	-3.000	-3.320	-645.518	-645.518
27	- Ausz. für Investitionen in das Finanzanlagevermögen	27	- Ausz. für Investitionen in das Finanzanlagevermögen	0	0	0	0	0	0
	Auszahlungen aus Finanzierungstätigkeit		Auszahlungen aus Finanzierungstätigkeit						
32	- Ausz. für die Tilgung von Krediten und wirtschaftlich vergleichbaren Vorgängen für Investitionen	32	- Ausz. für die Tilgung von Krediten und wirtschaftlich	0	0	0	0	-67.165	-67.165
	Summe		Summe	-4.100	0	-6.700	-10.812	-2.697.483	-2.697.483
	(Verpflichtungsermächtigungen)		(Verpflichtungsermächtigungen)					(-2.250.000)	
	Saldo (Einzahlungen ./ Auszahlungen)		Saldo (Einzahlungen ./ Auszahlungen)	-4.100	0	-6.700	-10.812	-2.697.483	-2.697.483
	(Verpflichtungsermächtigungen)		(Verpflichtungsermächtigungen)					(-2.250.000)	

Teilfinanzhaushalt Produktebene 060401 Tageseinrichtungen für Kinder

Übersicht über die Investitionsmaßnahmen

Bezeichnung	Jahres- ergebnis 2020	Ansatz 2021 2022	Verpflichtun- gs- Ermächtigun- gen	Finanzplan 2023	Finanzplan 2024 2025	Bisher bereitgestellt	Gesamt Ein- und Auszahl.
Sanierung KiGa Wühlmäuse	0	0 0	0	0	0 0	-6.684	-8.133
Photovoltaikanlage KiTa Kasseler Str.	0	0 0	0	0	0 0	-85.000	-81.671
Schallschutzelemente, KT Kasseler Straße	0	0 0	0	0	0 0	-30.000	0
KG Wühlmäuse, PV-Anlage	0	-3.000 -3.000	0	0	0 0	-38.000	0
Kindergarten, Erweiterung	-7.492	0 0	0	0	0 0	-1.465.000	-1.365.520
Turn- und Spielgeräte	0	0 0	0	0	0 0	-2.500	0
Fußbodenreinigungsmaschine	0	0 0	0	0	0 0	-3.000	-2.914
Ausstattung	0	0 0	0	0	0 0	-1.500	-1.996
Vogelnestschaukel Weltentdecker (2021)	0	-1.500 0	0	0	0 0	-1.500	0
Zahnputz-Handtuchwagen (Die Wühlmäuse)	0	-2.200 -1.100	0	0	0 0	-3.300	0

Teilergebnishaushalt Kostenstelle 06040101 Kindergarten "Die Wühlmäuse"

		Haushaltsansatz					
Nr.	Bezeichnung	Nr.	Konten	Bezeichnung	2022	2021	Ergebnis des Jahresabschlusses 2020
	Ordentliche Erträge			Ordentliche Erträge			
01	Privatrechtliche Leistungsentgelte	01	50	Privatrechtliche Leistungsentgelte			
02	Öffentlich-rechtliche Leistungsentgelte	02	51	Öffentlich-rechtliche Leistungsentgelte	-7.700	-7.700	-7.633
03	Kostensatzleistungen und -erstattungen	03	548-549	Kostensatzleistungen und -erstattungen			
04	Bestandsveränderungen und aktivierte Eigenleistungen	04	52	Bestandsveränderungen und aktivierte Eigenleistungen			
05	Steuern und steuerähnliche Erträge einschl. Erträge aus gesetzlichen Umlagen	05	55	Steuern und steuerähnliche Erträge einschl. Erträge aus gesetzlichen Umlagen			
06	Erträge aus Transferleistungen	06	547	Erträge aus Transferleistungen			
07	Erträge aus Zuweisungen und Zuschüssen für lfd. Zwecke und allgemeine Umlagen	07	540-543	Erträge aus Zuweisungen und Zuschüssen für lfd. Zwecke und allgemeine Umlagen	-70.000	-49.000	-69.863
08	Erträge aus der Auflösung von Sonderposten aus Investitionszuweisungen, -zuschüssen und Investitionsbeiträgen	08	546	Erträge aus der Auflösung von Sonderposten aus Investitionszuweisungen,	-9.860	-9.900	-9.859
09	Sonstige ordentliche Erträge	09	53	Sonstige ordentliche Erträge			
10	Summe der ordentlichen Erträge (Nr. 1 bis 9)	10		Summe der ordentlichen Erträge (Nr. 1 bis 9)	-87.560	-66.600	-87.354
	Ordentliche Aufwendungen			Ordentliche Aufwendungen			
11	Personalaufwendungen	11	62, 63, 640-643, 647-649, 65	Personalaufwendungen	139.000	174.850	116.837
12	Versorgungsaufwendungen	12	644-646	Versorgungsaufwendungen	11.600	14.500	7.274
13	Aufwendungen für Sach- und Dienstleistungen	13	60, 61, 67-69	Aufwendungen für Sach- und Dienstleistungen	47.150	42.050	19.391
14	Abschreibungen	14	66	Abschreibungen	16.711	16.300	16.243
15	Aufwendungen für Zuweisungen und Zuschüsse sowie besondere Finanzaufwendungen	15	71	Aufwendungen für Zuweisungen und Zuschüsse sowie besondere Finanzaufwendungen			
16	Steueraufwendungen einschl. Aufwendungen aus gesetzlichen Umlageverpflichtungen	16	73	Steueraufwendungen einschl. Aufwendungen aus gesetzlichen Umlageverpflichtungen			
17	Transferaufwendungen	17	72	Transferaufwendungen			
18	Sonstige ordentliche Aufwendungen	18	70, 74, 76	Sonstige ordentliche Aufwendungen			
19	Summe der ordentlichen Aufwendungen (Nr. 11 bis 18)	19		Summe der ordentlichen Aufwendungen (Nr. 11 bis 18)	214.461	247.700	159.745
20	Verwaltungsergebnis (Nr. 10 ./ Nr. 19)	20		Verwaltungsergebnis (Nr. 10 ./ Nr. 19)	126.901	181.100	72.391
21	Finanzerträge	21	56, 57	Finanzerträge			
22	Finanzaufwendungen	22	77	Finanzaufwendungen			
23	Finanzergebnis (Nr. 21 bis Nr. 22)	23		Finanzergebnis (Nr. 21 bis Nr. 22)			

Teilergebnishaushalt Kostenstelle 06040101 Kindergarten "Die Wühlmäuse"							
		Haushaltsansatz					
Nr.	Bezeichnung	Nr.	Konten	Bezeichnung	2022	2021	Ergebnis des Jahresabschlusses 2020
24	Ordentliches Ergebnis (Verwaltungsergebnis und Finanzergebnis Nr. 20 und Nr. 23)	24		Ordentliches Ergebnis (Verwaltungsergebnis und Finanzergebnis Nr. 20 und Nr. 23)	126.901	181.100	72.391
25	Außerordentliche Erträge	25	59	Außerordentliche Erträge			-100
26	Außerordentliche Aufwendungen	26	79	Außerordentliche Aufwendungen			
27	Außerordentliches Ergebnis (Nr. 25 ./ Nr. 26)	27		Außerordentliches Ergebnis (Nr. 25 ./ Nr. 26)			-100
28	Jahresergebnis vor internen Leistungsbeziehungen (ordentliches Ergebnis und außerordentliches Ergebnis Nr. 24 und Nr. 27)	28		Jahresergebnis vor internen Leistungsbeziehungen	126.901	181.100	72.291
29	Erlöse der internen Leistungsbeziehungen	29		Erlöse der internen Leistungsbeziehungen			
30	Kosten der internen Leistungsbeziehungen	30		Kosten der internen Leistungsbeziehungen			4.431
31	Ergebnis der internen Leistungsbeziehungen	31		Ergebnis der internen Leistungsbeziehungen			4.431
32	Jahresergebnis nach internen Leistungsbeziehungen	32		Jahresergebnis nach internen Leistungsbeziehungen	126.901	181.100	76.722

Teilergebnishaushalt Kostenstelle 06040102 Kindertagesstätte Welt-Entdecker

		Haushaltsansatz					
Nr.	Bezeichnung	Nr.	Konten	Bezeichnung	2022	2021	Ergebnis des Jahresabschlusses 2020
	Ordentliche Erträge			Ordentliche Erträge			
01	Privatrechtliche Leistungsentgelte	01	50	Privatrechtliche Leistungsentgelte			
02	Öffentlich-rechtliche Leistungsentgelte	02	51	Öffentlich-rechtliche Leistungsentgelte	-122.050	-118.550	-98.519
03	Kostensatzleistungen und -erstattungen	03	548-549	Kostensatzleistungen und -erstattungen			
04	Bestandsveränderungen und aktivierte Eigenleistungen	04	52	Bestandsveränderungen und aktivierte Eigenleistungen			
05	Steuern und steuerähnliche Erträge einschl. Erträge aus gesetzlichen Umlagen	05	55	Steuern und steuerähnliche Erträge einschl. Erträge aus gesetzlichen Umlagen			
06	Erträge aus Transferleistungen	06	547	Erträge aus Transferleistungen			
07	Erträge aus Zuweisungen und Zuschüssen für lfd. Zwecke und allgemeine Umlagen	07	540-543	Erträge aus Zuweisungen und Zuschüssen für lfd. Zwecke und allgemeine Umlagen	-447.040	-321.700	-429.566
08	Erträge aus der Auflösung von Sonderposten aus Investitionszuweisungen, -zuschüssen und Investitionsbeiträgen	08	546	Erträge aus der Auflösung von Sonderposten aus Investitionszuweisungen,	-19.490	-19.550	-19.489
09	Sonstige ordentliche Erträge	09	53	Sonstige ordentliche Erträge	-7.000	-7.000	-9.008
10	Summe der ordentlichen Erträge (Nr. 1 bis 9)	10		Summe der ordentlichen Erträge (Nr. 1 bis 9)	-595.580	-466.800	-556.581
	Ordentliche Aufwendungen			Ordentliche Aufwendungen			
11	Personalaufwendungen	11	62, 63, 640-643, 647-649, 65	Personalaufwendungen	959.375	932.900	831.269
12	Versorgungsaufwendungen	12	644-646	Versorgungsaufwendungen	75.700	74.300	46.914
13	Aufwendungen für Sach- und Dienstleistungen	13	60, 61, 67-69	Aufwendungen für Sach- und Dienstleistungen	137.250	109.050	93.632
14	Abschreibungen	14	66	Abschreibungen	85.728	85.750	85.837
15	Aufwendungen für Zuweisungen und Zuschüsse sowie besondere Finanzaufwendungen	15	71	Aufwendungen für Zuweisungen und Zuschüsse sowie besondere Finanzaufwendungen	8.500	2.500	7.382
16	Steueraufwendungen einschl. Aufwendungen aus gesetzlichen Umlageverpflichtungen	16	73	Steueraufwendungen einschl. Aufwendungen aus gesetzlichen Umlageverpflichtungen			
17	Transferaufwendungen	17	72	Transferaufwendungen			
18	Sonstige ordentliche Aufwendungen	18	70, 74, 76	Sonstige ordentliche Aufwendungen			
19	Summe der ordentlichen Aufwendungen (Nr. 11 bis 18)	19		Summe der ordentlichen Aufwendungen (Nr. 11 bis 18)	1.266.553	1.204.500	1.065.033
20	Verwaltungsergebnis (Nr. 10 ./ Nr. 19)	20		Verwaltungsergebnis (Nr. 10 ./ Nr. 19)	670.973	737.700	508.452
21	Finanzerträge	21	56, 57	Finanzerträge			
22	Finanzaufwendungen	22	77	Finanzaufwendungen			
23	Finanzergebnis (Nr. 21 bis Nr. 22)	23		Finanzergebnis (Nr. 21 bis Nr. 22)			

Teilergebnishaushalt Kostenstelle 06040102 Kindertagesstätte Welt-Entdecker							
		Haushaltsansatz					
Nr.	Bezeichnung	Nr.	Konten	Bezeichnung	2022	2021	Ergebnis des Jahresabschlusses 2020
24	Ordentliches Ergebnis (Verwaltungsergebnis und Finanzergebnis Nr. 20 und Nr. 23)	24		Ordentliches Ergebnis (Verwaltungsergebnis und Finanzergebnis Nr. 20 und Nr. 23)	670.973	737.700	508.452
25	Außerordentliche Erträge	25	59	Außerordentliche Erträge			-168
26	Außerordentliche Aufwendungen	26	79	Außerordentliche Aufwendungen			
27	Außerordentliches Ergebnis (Nr. 25 ./ Nr. 26)	27		Außerordentliches Ergebnis (Nr. 25 ./ Nr. 26)			-168
28	Jahresergebnis vor internen Leistungsbeziehungen (ordentliches Ergebnis und außerordentliches Ergebnis Nr. 24 und Nr. 27)	28		Jahresergebnis vor internen Leistungsbeziehungen	670.973	737.700	508.284
29	Erlöse der internen Leistungsbeziehungen	29		Erlöse der internen Leistungsbeziehungen			
30	Kosten der internen Leistungsbeziehungen	30		Kosten der internen Leistungsbeziehungen			6.104
31	Ergebnis der internen Leistungsbeziehungen	31		Ergebnis der internen Leistungsbeziehungen			6.104
32	Jahresergebnis nach internen Leistungsbeziehungen	32		Jahresergebnis nach internen Leistungsbeziehungen	670.973	737.700	514.388

Teilergebnishaushalt Produktebene 060501 Kinderspielplätze

		Haushaltsansatz					
Nr.	Bezeichnung	Nr.	Konten	Bezeichnung	2022	2021	Ergebnis des Jahresabschlusses 2020
	Ordentliche Erträge			Ordentliche Erträge			
01	Privatrechtliche Leistungsentgelte	01	50	Privatrechtliche Leistungsentgelte			
02	Öffentlich-rechtliche Leistungsentgelte	02	51	Öffentlich-rechtliche Leistungsentgelte			
03	Kostensatzleistungen und -erstattungen	03	548-549	Kostensatzleistungen und -erstattungen			
04	Bestandsveränderungen und aktivierte Eigenleistungen	04	52	Bestandsveränderungen und aktivierte Eigenleistungen			
05	Steuern und steuerähnliche Erträge einschl. Erträge aus gesetzlichen Umlagen	05	55	Steuern und steuerähnliche Erträge einschl. Erträge aus gesetzlichen Umlagen			
06	Erträge aus Transferleistungen	06	547	Erträge aus Transferleistungen			
07	Erträge aus Zuweisungen und Zuschüssen für lfd. Zwecke und allgemeine Umlagen	07	540-543	Erträge aus Zuweisungen und Zuschüssen für lfd. Zwecke und allgemeine Umlagen			
08	Erträge aus der Auflösung von Sonderposten aus Investitionszuweisungen, -zuschüssen und Investitionsbeiträgen	08	546	Erträge aus der Auflösung von Sonderposten aus Investitionszuweisungen,			
09	Sonstige ordentliche Erträge	09	53	Sonstige ordentliche Erträge			
10	Summe der ordentlichen Erträge (Nr. 1 bis 9)	10		Summe der ordentlichen Erträge (Nr. 1 bis 9)			
	Ordentliche Aufwendungen			Ordentliche Aufwendungen			
11	Personalaufwendungen	11	62, 63, 640-643, 647-649, 65	Personalaufwendungen	14.200	11.800	19
12	Versorgungsaufwendungen	12	644-646	Versorgungsaufwendungen	1.200	1.000	68
13	Aufwendungen für Sach- und Dienstleistungen	13	60, 61, 67-69	Aufwendungen für Sach- und Dienstleistungen	43.650	39.300	16.170
14	Abschreibungen	14	66	Abschreibungen	879	900	898
15	Aufwendungen für Zuweisungen und Zuschüsse sowie besondere Finanzaufwendungen	15	71	Aufwendungen für Zuweisungen und Zuschüsse sowie besondere Finanzaufwendungen			
16	Steueraufwendungen einschl. Aufwendungen aus gesetzlichen Umlageverpflichtungen	16	73	Steueraufwendungen einschl. Aufwendungen aus gesetzlichen Umlageverpflichtungen			
17	Transferaufwendungen	17	72	Transferaufwendungen			
18	Sonstige ordentliche Aufwendungen	18	70, 74, 76	Sonstige ordentliche Aufwendungen			
19	Summe der ordentlichen Aufwendungen (Nr. 11 bis 18)	19		Summe der ordentlichen Aufwendungen (Nr. 11 bis 18)	59.929	53.000	17.155
20	Verwaltungsergebnis (Nr. 10 ./ Nr. 19)	20		Verwaltungsergebnis (Nr. 10 ./ Nr. 19)	59.929	53.000	17.155
21	Finanzerträge	21	56, 57	Finanzerträge			
22	Finanzaufwendungen	22	77	Finanzaufwendungen			
23	Finanzergebnis (Nr. 21 bis Nr. 22)	23		Finanzergebnis (Nr. 21 bis Nr. 22)			

Teilergebnishaushalt Produktebene 060501 Kinderspielplätze							
		Haushaltsansatz					
Nr.	Bezeichnung	Nr.	Konten	Bezeichnung	2022	2021	Ergebnis des Jahresabschlusses 2020
24	Ordentliches Ergebnis (Verwaltungsergebnis und Finanzergebnis Nr. 20 und Nr. 23)	24		Ordentliches Ergebnis (Verwaltungsergebnis und Finanzergebnis Nr. 20 und Nr. 23)	59.929	53.000	17.155
25	Außerordentliche Erträge	25	59	Außerordentliche Erträge			
26	Außerordentliche Aufwendungen	26	79	Außerordentliche Aufwendungen			
27	Außerordentliches Ergebnis (Nr. 25 ./ Nr. 26)	27		Außerordentliches Ergebnis (Nr. 25 ./ Nr. 26)			
28	Jahresergebnis vor internen Leistungsbeziehungen (ordentliches Ergebnis und außerordentliches Ergebnis Nr. 24 und Nr. 27)	28		Jahresergebnis vor internen Leistungsbeziehungen	59.929	53.000	17.155
29	Erlöse der internen Leistungsbeziehungen	29		Erlöse der internen Leistungsbeziehungen			
30	Kosten der internen Leistungsbeziehungen	30		Kosten der internen Leistungsbeziehungen			16.332
31	Ergebnis der internen Leistungsbeziehungen	31		Ergebnis der internen Leistungsbeziehungen			16.332
32	Jahresergebnis nach internen Leistungsbeziehungen	32		Jahresergebnis nach internen Leistungsbeziehungen	59.929	53.000	33.487

Teilfinanzhaushalt Produktebene 060501 Kinderspielplätze

		Haushaltsansatz			Investitions- und Investitionsförderungsmaßnahmen				
Nr.	Bezeichnung	Nr.	Bezeichnung	2022	Verpflichtungs-ermächtigungen	2021	Ergebnis des Jahres- abschlusses 2020	Gesamt- auszahlungs- bedarf	davon bisher bereitgestellt
	Einzahlungen aus Investitionstätigkeit		Einzahlungen aus Investitionstätigkeit						
20	+ Einz. aus Investitionszuweis. und -zuschüssen sowie aus Investitionsbeiträgen	20	+ Einz. aus Investitionszuweis. und -zuschüssen sowie aus Investitionsbeiträgen	0	0	0	3.500	0	0
21	+ Einz. aus Abgängen von Vermögensgegenständen des Sachanlagevermögens und des immateriellen Anlagevermögens	21	+ Einz. aus Abgängen von Vermögensgegenständen des	0	0	0	0	0	0
22	+ Einz. aus Abgängen von Vermögensgegenständen des Finanzanlagevermögens	22	+ Einz. aus Abgängen von Vermögensgegenständen des Finanzanlagevermögens	0	0	0	0	0	0
	Einzahlungen aus Finanzierungstätigkeit		Einzahlungen aus Finanzierungstätigkeit						
31	+ Einz. aus der Aufnahme v. Krediten und wirtschaftlich vergleichbaren Vorgängen für Investitionen	31	+ Einz. aus der Aufnahme v. Krediten und wirtschaftlich	0	0	0	0	0	0
	Summe		Summe	0	0	0	3.500	0	0
	Auszahlungen aus Investitionstätigkeit		Auszahlungen aus Investitionstätigkeit						
24	- Ausz. für den Erwerb von Grundstücken und Gebäuden	24	- Ausz. für den Erwerb von Grundstücken und Gebäuden	0	0	-7.500	0	-47.500	-47.500
25	- Ausz. für Baumaßnahmen	25	- Ausz. für Baumaßnahmen	0	0	0	-6.138	-11.500	-11.500
26	- Ausz. für Investitionen in das sonstige Sachanlagevermögen und immaterielle Anlagevermögen davon: Ausz. aus gewährten Investitionszuweisungen und -zuschüssen	26	- Ausz. für Investitionen in das sonstige	0	0	0	0	-100.877	-100.877
27	- Ausz. für Investitionen in das Finanzanlagevermögen	27	- Ausz. für Investitionen in das Finanzanlagevermögen	0	0	0	0	0	0
	Auszahlungen aus Finanzierungstätigkeit		Auszahlungen aus Finanzierungstätigkeit						
32	- Ausz. für die Tilgung von Krediten und wirtschaftlich vergleichbaren Vorgängen für Investitionen	32	- Ausz. für die Tilgung von Krediten und wirtschaftlich	0	0	0	0	0	0
	Summe		Summe	0	0	-7.500	-6.138	-159.877	-159.877
	Saldo (Einzahlungen ./ Auszahlungen)		Saldo (Einzahlungen ./ Auszahlungen)	0	0	-7.500	-2.638	-159.877	-159.877

Übersicht über die Investitionsmaßnahmen

Bezeichnung	Jahres- ergebnis 2020	Ansatz 2021 2022	Verpflichtun- gs- Ermächtigun- gen	Finanzplan 2023	Finanzplan 2024 2025	Bisher bereitgestellt	Gesamt Ein- und Auszahl.
Erweiterungen Spielplätze	0	0	0	0	0	-31.000	-10.548

Teilfinanzhaushalt Produktebene 060501 Kinderspielplätze

Übersicht über die Investitionsmaßnahmen

Bezeichnung	Jahres- ergebnis 2020	Ansatz 2021 2022	Verpflichtun- gs- Ermächtigun- gen	Finanzplan 2023	Finanzplan 2024 2025	Bisher bereitgestellt	Gesamt Ein- und Auszahl.
Spielplatz Wenzigerode, neues Spielgerät	-2.638	0 0	0	0	0 0	-1.333	-17.061
Waldspielplatz Niederurff	0	0 0	0	0	0 0	-2.000	-2.138
Spielplatz Niederurff, Tischtennisplatte	0	0 0	0	0	0 0	-800	0
Spielplatz Oberurff-Sch., neues Spielgerät	0	0 0	0	0	0 0	-7.500	0
Neubau Zaunanlage (Spielplatz Wenzigerode)	0	0 0	0	0	0 0	-11.500	-13.036
Drehkreisel Spielplatz Bachstraße	0	-7.500 0	0	0	0 0	-7.500	0

Teilergebnishaushalt Produktebene 070101 Diakoniestation Frielendorf

		Haushaltsansatz					
Nr.	Bezeichnung	Nr.	Konten	Bezeichnung	2022	2021	Ergebnis des Jahresabschlusses 2020
	Ordentliche Erträge			Ordentliche Erträge			
01	Privatrechtliche Leistungsentgelte	01	50	Privatrechtliche Leistungsentgelte			
02	Öffentlich-rechtliche Leistungsentgelte	02	51	Öffentlich-rechtliche Leistungsentgelte			
03	Kostensatzleistungen und -erstattungen	03	548-549	Kostensatzleistungen und -erstattungen			
04	Bestandsveränderungen und aktivierte Eigenleistungen	04	52	Bestandsveränderungen und aktivierte Eigenleistungen			
05	Steuern und steuerähnliche Erträge einschl. Erträge aus gesetzlichen Umlagen	05	55	Steuern und steuerähnliche Erträge einschl. Erträge aus gesetzlichen Umlagen			
06	Erträge aus Transferleistungen	06	547	Erträge aus Transferleistungen			
07	Erträge aus Zuweisungen und Zuschüssen für lfd. Zwecke und allgemeine Umlagen	07	540-543	Erträge aus Zuweisungen und Zuschüssen für lfd. Zwecke und allgemeine Umlagen			
08	Erträge aus der Auflösung von Sonderposten aus Investitionszuweisungen, -zuschüssen und Investitionsbeiträgen	08	546	Erträge aus der Auflösung von Sonderposten aus Investitionszuweisungen,			
09	Sonstige ordentliche Erträge	09	53	Sonstige ordentliche Erträge			
10	Summe der ordentlichen Erträge (Nr. 1 bis 9)	10		Summe der ordentlichen Erträge (Nr. 1 bis 9)			
	Ordentliche Aufwendungen			Ordentliche Aufwendungen			
11	Personalaufwendungen	11	62, 63, 640-643, 647-649, 65	Personalaufwendungen			
12	Versorgungsaufwendungen	12	644-646	Versorgungsaufwendungen			
13	Aufwendungen für Sach- und Dienstleistungen	13	60, 61, 67-69	Aufwendungen für Sach- und Dienstleistungen			
14	Abschreibungen	14	66	Abschreibungen			
15	Aufwendungen für Zuweisungen und Zuschüsse sowie besondere Finanzaufwendungen	15	71	Aufwendungen für Zuweisungen und Zuschüsse sowie besondere Finanzaufwendungen			
16	Steueraufwendungen einschl. Aufwendungen aus gesetzlichen Umlageverpflichtungen	16	73	Steueraufwendungen einschl. Aufwendungen aus gesetzlichen Umlageverpflichtungen			
17	Transferaufwendungen	17	72	Transferaufwendungen			
18	Sonstige ordentliche Aufwendungen	18	70, 74, 76	Sonstige ordentliche Aufwendungen			
19	Summe der ordentlichen Aufwendungen (Nr. 11 bis 18)	19		Summe der ordentlichen Aufwendungen (Nr. 11 bis 18)			
20	Verwaltungsergebnis (Nr. 10 ./ Nr. 19)	20		Verwaltungsergebnis (Nr. 10 ./ Nr. 19)			
21	Finanzerträge	21	56, 57	Finanzerträge			
22	Finanzaufwendungen	22	77	Finanzaufwendungen			
23	Finanzergebnis (Nr. 21 bis Nr. 22)	23		Finanzergebnis (Nr. 21 bis Nr. 22)			

Teilergebnishaushalt Produktebene 070101 Diakoniestation Frielendorf

		Haushaltsansatz					
Nr.	Bezeichnung	Nr.	Konten	Bezeichnung	2022	2021	Ergebnis des Jahresabschlusses 2020
24	Ordentliches Ergebnis (Verwaltungsergebnis und Finanzergebnis Nr. 20 und Nr. 23)	24		Ordentliches Ergebnis (Verwaltungsergebnis und Finanzergebnis Nr. 20 und Nr. 23)			
25	Außerordentliche Erträge	25	59	Außerordentliche Erträge			
26	Außerordentliche Aufwendungen	26	79	Außerordentliche Aufwendungen			
27	Außerordentliches Ergebnis (Nr. 25 ./ Nr. 26)	27		Außerordentliches Ergebnis (Nr. 25 ./ Nr. 26)			
28	Jahresergebnis vor internen Leistungsbeziehungen (ordentliches Ergebnis und außerordentliches Ergebnis Nr. 24 und Nr. 27)	28		Jahresergebnis vor internen Leistungsbeziehungen			
29	Erlöse der internen Leistungsbeziehungen	29		Erlöse der internen Leistungsbeziehungen			
30	Kosten der internen Leistungsbeziehungen	30		Kosten der internen Leistungsbeziehungen			
31	Ergebnis der internen Leistungsbeziehungen	31		Ergebnis der internen Leistungsbeziehungen			
32	Jahresergebnis nach internen Leistungsbeziehungen	32		Jahresergebnis nach internen Leistungsbeziehungen			

Teilfinanzhaushalt Produktebene 070101 Diakoniestation Frielendorf

		Haushaltsansatz			Investitions- und Investitionsförderungsmaßnahmen				
Nr.	Bezeichnung	Nr.	Bezeichnung	2022	Verpflichtungs-ermächtigungen	2021	Ergebnis des Jahres-abschlusses 2020	Gesamt-auszahlungs-bedarf	davon bisher bereitgestellt
	Einzahlungen aus Investitionstätigkeit		Einzahlungen aus Investitionstätigkeit						
20	+ Einz. aus Investitionszuweis. und -zuschüssen sowie aus Investitionsbeiträgen	20	+ Einz. aus Investitionszuweis. und -zuschüssen sowie aus Investitionsbeiträgen	0	0	0	0	0	0
21	+ Einz. aus Abgängen von Vermögensgegenständen des Sachanlagevermögens und des immateriellen Anlagevermögens	21	+ Einz. aus Abgängen von Vermögensgegenständen des	0	0	0	0	0	0
22	+ Einz. aus Abgängen von Vermögensgegenständen des Finanzanlagevermögens	22	+ Einz. aus Abgängen von Vermögensgegenständen des Finanzanlagevermögens	0	0	0	0	0	0
	Einzahlungen aus Finanzierungstätigkeit		Einzahlungen aus Finanzierungstätigkeit						
31	+ Einz. aus der Aufnahme v. Krediten und wirtschaftlich vergleichbaren Vorgängen für Investitionen	31	+ Einz. aus der Aufnahme v. Krediten und wirtschaftlich	0	0	0	0	0	0
	Summe		Summe	0	0	0	0	0	0
	Auszahlungen aus Investitionstätigkeit		Auszahlungen aus Investitionstätigkeit						
24	- Ausz. für den Erwerb von Grundstücken und Gebäuden	24	- Ausz. für den Erwerb von Grundstücken und Gebäuden	0	0	0	0	0	0
25	- Ausz. für Baumaßnahmen	25	- Ausz. für Baumaßnahmen	0	0	0	0	0	0
26	- Ausz. für Investitionen in das sonstige Sachanlagevermögen und immaterielle Anlagevermögen davon: Ausz. aus gewährten Investitionszuweisungen und -zuschüssen	26	- Ausz. für Investitionen in das sonstige	0	0	0	0	0	0
27	- Ausz. für Investitionen in das Finanzanlagevermögen	27	- Ausz. für Investitionen in das Finanzanlagevermögen	0	0	0	0	0	0
	Auszahlungen aus Finanzierungstätigkeit		Auszahlungen aus Finanzierungstätigkeit						
32	- Ausz. für die Tilgung von Krediten und wirtschaftlich vergleichbaren Vorgängen für Investitionen	32	- Ausz. für die Tilgung von Krediten und wirtschaftlich	0	0	0	0	0	0
	Summe		Summe	0	0	0	0	0	0
	Saldo (Einzahlungen ./ Auszahlungen)		Saldo (Einzahlungen ./ Auszahlungen)	0	0	0	0	0	0

Teilergebnishaushalt Produktebene 080101 Sportförderung

		Haushaltsansatz					
Nr.	Bezeichnung	Nr.	Konten	Bezeichnung	2022	2021	Ergebnis des Jahresabschlusses 2020
	Ordentliche Erträge			Ordentliche Erträge			
01	Privatrechtliche Leistungsentgelte	01	50	Privatrechtliche Leistungsentgelte			
02	Öffentlich-rechtliche Leistungsentgelte	02	51	Öffentlich-rechtliche Leistungsentgelte			
03	Kostensatzleistungen und -erstattungen	03	548-549	Kostensatzleistungen und -erstattungen			
04	Bestandsveränderungen und aktivierte Eigenleistungen	04	52	Bestandsveränderungen und aktivierte Eigenleistungen			
05	Steuern und steuerähnliche Erträge einschl. Erträge aus gesetzlichen Umlagen	05	55	Steuern und steuerähnliche Erträge einschl. Erträge aus gesetzlichen Umlagen			
06	Erträge aus Transferleistungen	06	547	Erträge aus Transferleistungen			
07	Erträge aus Zuweisungen und Zuschüssen für lfd. Zwecke und allgemeine Umlagen	07	540-543	Erträge aus Zuweisungen und Zuschüssen für lfd. Zwecke und allgemeine Umlagen			
08	Erträge aus der Auflösung von Sonderposten aus Investitionszuweisungen, -zuschüssen und Investitionsbeiträgen	08	546	Erträge aus der Auflösung von Sonderposten aus Investitionszuweisungen,			
09	Sonstige ordentliche Erträge	09	53	Sonstige ordentliche Erträge			
10	Summe der ordentlichen Erträge (Nr. 1 bis 9)	10		Summe der ordentlichen Erträge (Nr. 1 bis 9)			
	Ordentliche Aufwendungen			Ordentliche Aufwendungen			
11	Personalaufwendungen	11	62, 63, 640-643, 647-649, 65	Personalaufwendungen			
12	Versorgungsaufwendungen	12	644-646	Versorgungsaufwendungen			
13	Aufwendungen für Sach- und Dienstleistungen	13	60, 61, 67-69	Aufwendungen für Sach- und Dienstleistungen	360	400	357
14	Abschreibungen	14	66	Abschreibungen	353	400	59
15	Aufwendungen für Zuweisungen und Zuschüsse sowie besondere Finanzaufwendungen	15	71	Aufwendungen für Zuweisungen und Zuschüsse sowie besondere Finanzaufwendungen	4.500	4.500	2.743
16	Steueraufwendungen einschl. Aufwendungen aus gesetzlichen Umlageverpflichtungen	16	73	Steueraufwendungen einschl. Aufwendungen aus gesetzlichen Umlageverpflichtungen			
17	Transferaufwendungen	17	72	Transferaufwendungen			
18	Sonstige ordentliche Aufwendungen	18	70, 74, 76	Sonstige ordentliche Aufwendungen			
19	Summe der ordentlichen Aufwendungen (Nr. 11 bis 18)	19		Summe der ordentlichen Aufwendungen (Nr. 11 bis 18)	5.213	5.300	3.159
20	Verwaltungsergebnis (Nr. 10 ./ Nr. 19)	20		Verwaltungsergebnis (Nr. 10 ./ Nr. 19)	5.213	5.300	3.159
21	Finanzerträge	21	56, 57	Finanzerträge			
22	Finanzaufwendungen	22	77	Finanzaufwendungen			
23	Finanzergebnis (Nr. 21 bis Nr. 22)	23		Finanzergebnis (Nr. 21 bis Nr. 22)			

Teilergebnishaushalt Produktebene 080101 Sportförderung							
		Haushaltsansatz					
Nr.	Bezeichnung	Nr.	Konten	Bezeichnung	2022	2021	Ergebnis des Jahresabschlusses 2020
24	Ordentliches Ergebnis (Verwaltungsergebnis und Finanzergebnis Nr. 20 und Nr. 23)	24		Ordentliches Ergebnis (Verwaltungsergebnis und Finanzergebnis Nr. 20 und Nr. 23)	5.213	5.300	3.159
25	Außerordentliche Erträge	25	59	Außerordentliche Erträge			
26	Außerordentliche Aufwendungen	26	79	Außerordentliche Aufwendungen			
27	Außerordentliches Ergebnis (Nr. 25 ./ Nr. 26)	27		Außerordentliches Ergebnis (Nr. 25 ./ Nr. 26)			
28	Jahresergebnis vor internen Leistungsbeziehungen (ordentliches Ergebnis und außerordentliches Ergebnis Nr. 24 und Nr. 27)	28		Jahresergebnis vor internen Leistungsbeziehungen	5.213	5.300	3.159
29	Erlöse der internen Leistungsbeziehungen	29		Erlöse der internen Leistungsbeziehungen			
30	Kosten der internen Leistungsbeziehungen	30		Kosten der internen Leistungsbeziehungen			
31	Ergebnis der internen Leistungsbeziehungen	31		Ergebnis der internen Leistungsbeziehungen			
32	Jahresergebnis nach internen Leistungsbeziehungen	32		Jahresergebnis nach internen Leistungsbeziehungen	5.213	5.300	3.159

Teilfinanzhaushalt Produktebene 080101 Sportförderung

		Haushaltsansatz			Investitions- und Investitionsförderungsmaßnahmen				
Nr.	Bezeichnung	Nr.	Bezeichnung	2022	Verpflichtungs-ermächtigungen	2021	Ergebnis des Jahres- abschlusses 2020	Gesamt- auszahlungs- bedarf	davon bisher bereitgestellt
	Einzahlungen aus Investitionstätigkeit		Einzahlungen aus Investitionstätigkeit						
20	+ Einz. aus Investitionszuweis. und -zuschüssen sowie aus Investitionsbeiträgen	20	+ Einz. aus Investitionszuweis. und -zuschüssen sowie aus Investitionsbeiträgen	0	0	0	0	0	0
21	+ Einz. aus Abgängen von Vermögensgegenständen des Sachanlagevermögens und des immateriellen Anlagevermögens	21	+ Einz. aus Abgängen von Vermögensgegenständen des	0	0	0	0	0	0
22	+ Einz. aus Abgängen von Vermögensgegenständen des Finanzanlagevermögens	22	+ Einz. aus Abgängen von Vermögensgegenständen des Finanzanlagevermögens	0	0	0	0	0	0
	Einzahlungen aus Finanzierungstätigkeit		Einzahlungen aus Finanzierungstätigkeit						
31	+ Einz. aus der Aufnahme v. Krediten und wirtschaftlich vergleichbaren Vorgängen für Investitionen	31	+ Einz. aus der Aufnahme v. Krediten und wirtschaftlich	0	0	0	0	0	0
	Summe		Summe	0	0	0	0	0	0
	Auszahlungen aus Investitionstätigkeit		Auszahlungen aus Investitionstätigkeit						
24	- Ausz. für den Erwerb von Grundstücken und Gebäuden	24	- Ausz. für den Erwerb von Grundstücken und Gebäuden	0	0	0	0	0	0
25	- Ausz. für Baumaßnahmen	25	- Ausz. für Baumaßnahmen	0	0	0	0	0	0
26	- Ausz. für Investitionen in das sonstige Sachanlagevermögen und immaterielle Anlagevermögen	26	- Ausz. für Investitionen in das sonstige	0	0	0	-1.764	-25.800	-25.800
	davon: Ausz. aus gewährten Investitionszuweisungen und -zuschüssen		davon: Ausz. aus gewährten Investitionszuweisungen und -zuschüssen	0	0	0	-1.764	-8.500	-8.500
27	- Ausz. für Investitionen in das Finanzanlagevermögen	27	- Ausz. für Investitionen in das Finanzanlagevermögen	0	0	0	0	0	0
	Auszahlungen aus Finanzierungstätigkeit		Auszahlungen aus Finanzierungstätigkeit						
32	- Ausz. für die Tilgung von Krediten und wirtschaftlich vergleichbaren Vorgängen für Investitionen	32	- Ausz. für die Tilgung von Krediten und wirtschaftlich	0	0	0	0	0	0
	Summe		Summe	0	0	0	-1.764	-25.800	-25.800
	Saldo (Einzahlungen ./- Auszahlungen)		Saldo (Einzahlungen ./- Auszahlungen)	0	0	0	-1.764	-25.800	-25.800

Übersicht über die Investitionsmaßnahmen

Bezeichnung	Jahres- ergebnis 2020	Ansatz 2021 2022	Verpflichtun- gs- Ermächtigun- gen	Finanzplan 2023	Finanzplan 2024 2025	Bisher bereitgestellt	Gesamt Ein- und Auszahl.
Investitionszuschuss BSG	-1.764	0	0	0	0	-3.000	-1.764

Teilfinanzhaushalt Produktebene 080101 Sportförderung

Übersicht über die Investitionsmaßnahmen

Bezeichnung	Jahres- ergebnis 2020	Ansatz 2021 2022	Verpflichtun- gs- Ermächtigun- gen	Finanzplan 2023	Finanzplan 2024 2025	Bisher bereitgestellt	Gesamt Ein- und Auszahl.
		0			0		
Zuschuss Heizung BSG	0	0 0	0	0	0 0	-5.500	0

Teilergebnishaushalt Produktebene 080201 Sportanlagen

		Haushaltsansatz					
Nr.	Bezeichnung	Nr.	Konten	Bezeichnung	2022	2021	Ergebnis des Jahresabschlusses 2020
	Ordentliche Erträge			Ordentliche Erträge			
01	Privatrechtliche Leistungsentgelte	01	50	Privatrechtliche Leistungsentgelte			
02	Öffentlich-rechtliche Leistungsentgelte	02	51	Öffentlich-rechtliche Leistungsentgelte			
03	Kostensatzleistungen und -erstattungen	03	548-549	Kostensatzleistungen und -erstattungen			-1.449
04	Bestandsveränderungen und aktivierte Eigenleistungen	04	52	Bestandsveränderungen und aktivierte Eigenleistungen			
05	Steuern und steuerähnliche Erträge einschl. Erträge aus gesetzlichen Umlagen	05	55	Steuern und steuerähnliche Erträge einschl. Erträge aus gesetzlichen Umlagen			
06	Erträge aus Transferleistungen	06	547	Erträge aus Transferleistungen			
07	Erträge aus Zuweisungen und Zuschüssen für lfd. Zwecke und allgemeine Umlagen	07	540-543	Erträge aus Zuweisungen und Zuschüssen für lfd. Zwecke und allgemeine Umlagen			
08	Erträge aus der Auflösung von Sonderposten aus Investitionszuweisungen, -zuschüssen und Investitionsbeiträgen	08	546	Erträge aus der Auflösung von Sonderposten aus Investitionszuweisungen,	-1.708	-1.750	-1.708
09	Sonstige ordentliche Erträge	09	53	Sonstige ordentliche Erträge			
10	Summe der ordentlichen Erträge (Nr. 1 bis 9)	10		Summe der ordentlichen Erträge (Nr. 1 bis 9)	-1.708	-1.750	-3.157
	Ordentliche Aufwendungen			Ordentliche Aufwendungen			
11	Personalaufwendungen	11	62, 63, 640-643, 647-649, 65	Personalaufwendungen			
12	Versorgungsaufwendungen	12	644-646	Versorgungsaufwendungen			
13	Aufwendungen für Sach- und Dienstleistungen	13	60, 61, 67-69	Aufwendungen für Sach- und Dienstleistungen	11.590	11.460	6.378
14	Abschreibungen	14	66	Abschreibungen	4.783	2.550	4.744
15	Aufwendungen für Zuweisungen und Zuschüsse sowie besondere Finanzaufwendungen	15	71	Aufwendungen für Zuweisungen und Zuschüsse sowie besondere Finanzaufwendungen			
16	Steueraufwendungen einschl. Aufwendungen aus gesetzlichen Umlageverpflichtungen	16	73	Steueraufwendungen einschl. Aufwendungen aus gesetzlichen Umlageverpflichtungen			
17	Transferaufwendungen	17	72	Transferaufwendungen			
18	Sonstige ordentliche Aufwendungen	18	70, 74, 76	Sonstige ordentliche Aufwendungen			
19	Summe der ordentlichen Aufwendungen (Nr. 11 bis 18)	19		Summe der ordentlichen Aufwendungen (Nr. 11 bis 18)	16.373	14.010	11.122
20	Verwaltungsergebnis (Nr. 10 ./ Nr. 19)	20		Verwaltungsergebnis (Nr. 10 ./ Nr. 19)	14.665	12.260	7.965
21	Finanzerträge	21	56, 57	Finanzerträge			
22	Finanzaufwendungen	22	77	Finanzaufwendungen			
23	Finanzergebnis (Nr. 21 bis Nr. 22)	23		Finanzergebnis (Nr. 21 bis Nr. 22)			

Teilergebnishaushalt Produktebene 080201 Sportanlagen							
		Haushaltsansatz					
Nr.	Bezeichnung	Nr.	Konten	Bezeichnung	2022	2021	Ergebnis des Jahresabschlusses 2020
24	Ordentliches Ergebnis (Verwaltungsergebnis und Finanzergebnis Nr. 20 und Nr. 23)	24		Ordentliches Ergebnis (Verwaltungsergebnis und Finanzergebnis Nr. 20 und Nr. 23)	14.665	12.260	7.965
25	Außerordentliche Erträge	25	59	Außerordentliche Erträge			
26	Außerordentliche Aufwendungen	26	79	Außerordentliche Aufwendungen			
27	Außerordentliches Ergebnis (Nr. 25 ./ Nr. 26)	27		Außerordentliches Ergebnis (Nr. 25 ./ Nr. 26)			
28	Jahresergebnis vor internen Leistungsbeziehungen (ordentliches Ergebnis und außerordentliches Ergebnis Nr. 24 und Nr. 27)	28		Jahresergebnis vor internen Leistungsbeziehungen	14.665	12.260	7.965
29	Erlöse der internen Leistungsbeziehungen	29		Erlöse der internen Leistungsbeziehungen			
30	Kosten der internen Leistungsbeziehungen	30		Kosten der internen Leistungsbeziehungen			
31	Ergebnis der internen Leistungsbeziehungen	31		Ergebnis der internen Leistungsbeziehungen			
32	Jahresergebnis nach internen Leistungsbeziehungen	32		Jahresergebnis nach internen Leistungsbeziehungen	14.665	12.260	7.965

Teilfinanzhaushalt Produktebene 080201 Sportanlagen

		Haushaltsansatz			Investitions- und Investitionsförderungsmaßnahmen				
Nr.	Bezeichnung	Nr.	Bezeichnung	2022	Verpflichtungs-ermächtigungen	2021	Ergebnis des Jahres- abschlusses 2020	Gesamt- auszahlungs- bedarf	davon bisher bereitgestellt
	Einzahlungen aus Investitionstätigkeit		Einzahlungen aus Investitionstätigkeit						
20	+ Einz. aus Investitionszuweis. und -zuschüssen sowie aus Investitionsbeiträgen	20	+ Einz. aus Investitionszuweis. und -zuschüssen sowie aus Investitionsbeiträgen	0	0	0	0	0	0
21	+ Einz. aus Abgängen von Vermögensgegenständen des Sachanlagevermögens und des immateriellen Anlagevermögens	21	+ Einz. aus Abgängen von Vermögensgegenständen des	0	0	0	0	0	0
22	+ Einz. aus Abgängen von Vermögensgegenständen des Finanzanlagevermögens	22	+ Einz. aus Abgängen von Vermögensgegenständen des Finanzanlagevermögens	0	0	0	0	0	0
	Einzahlungen aus Finanzierungstätigkeit		Einzahlungen aus Finanzierungstätigkeit						
31	+ Einz. aus der Aufnahme v. Krediten und wirtschaftlich vergleichbaren Vorgängen für Investitionen	31	+ Einz. aus der Aufnahme v. Krediten und wirtschaftlich	0	0	0	0	0	0
	Summe		Summe	0	0	0	0	0	0
	Auszahlungen aus Investitionstätigkeit		Auszahlungen aus Investitionstätigkeit						
24	- Ausz. für den Erwerb von Grundstücken und Gebäuden	24	- Ausz. für den Erwerb von Grundstücken und Gebäuden	0	0	0	0	0	0
25	- Ausz. für Baumaßnahmen	25	- Ausz. für Baumaßnahmen	0	0	0	0	0	0
26	- Ausz. für Investitionen in das sonstige Sachanlagevermögen und immaterielle Anlagevermögen	26	- Ausz. für Investitionen in das sonstige	-5.600	0	-11.200	-50.000	-96.972	-96.972
	davon: Ausz. aus gewährten Investitionszuweisungen und -zuschüssen		davon: Ausz. aus gewährten Investitionszuweisungen und -zuschüssen	-5.600	0	-11.200	-50.000	-83.800	-83.800
27	- Ausz. für Investitionen in das Finanzanlagevermögen	27	- Ausz. für Investitionen in das Finanzanlagevermögen	0	0	0	0	0	0
	Auszahlungen aus Finanzierungstätigkeit		Auszahlungen aus Finanzierungstätigkeit						
32	- Ausz. für die Tilgung von Krediten und wirtschaftlich vergleichbaren Vorgängen für Investitionen	32	- Ausz. für die Tilgung von Krediten und wirtschaftlich	0	0	0	0	0	0
	Summe		Summe	-5.600	0	-11.200	-50.000	-96.972	-96.972
	Saldo (Einzahlungen ./- Auszahlungen)		Saldo (Einzahlungen ./- Auszahlungen)	-5.600	0	-11.200	-50.000	-96.972	-96.972

Übersicht über die Investitionsmaßnahmen

Bezeichnung	Jahres- ergebnis 2020	Ansatz 2021 2022	Verpflichtun- gs- Ermächtigun- gen	Finanzplan 2023	Finanzplan 2024 2025	Bisher bereitgestellt	Gesamt Ein- und Auszahl.
Zuschuss Rasenmäher	0	0	0	0	0	-5.000	-5.000

Teilfinanzhaushalt Produktebene 080201 Sportanlagen

Übersicht über die Investitionsmaßnahmen

Bezeichnung	Jahres- ergebnis 2020	Ansatz 2021 2022	Verpflichtun- gs- Ermächtigun- gen	Finanzplan 2023	Finanzplan 2024 2025	Bisher bereitgestellt	Gesamt Ein- und Auszahl.
		0			0		
Zuschuss Ballfanggitter	0	0 0	0	0	0 0	-7.000	-7.000
Zuschuss Rasenmäher	0	0 0	0	0	0 0	-5.000	-5.000
Zuschuss Sporthalle CJD	-50.000	0 0	0	0	0 0	-50.000	-50.000
Zuschuss Flutlichtanlag FC Rot-Weiß Bad Zwesten	0	-5.600 -5.600	0	0	0 0	-11.200	-5.600
Zuschuss Flutlichtanlage Niederurff	0	-5.600 0	0	0	0 0	-5.600	0

Teilergebnishaushalt Produktebene 090101 Stadtplanung, Vermessung, Bauordnung

		Haushaltsansatz			2022	2021	Ergebnis des Jahresabschlusses 2020
Nr.	Bezeichnung	Nr.	Konten	Bezeichnung			
	Ordentliche Erträge			Ordentliche Erträge			
01	Privatrechtliche Leistungsentgelte	01	50	Privatrechtliche Leistungsentgelte			
02	Öffentlich-rechtliche Leistungsentgelte	02	51	Öffentlich-rechtliche Leistungsentgelte			
03	Kostensatzleistungen und -erstattungen	03	548-549	Kostensatzleistungen und -erstattungen			-29.675
04	Bestandsveränderungen und aktivierte Eigenleistungen	04	52	Bestandsveränderungen und aktivierte Eigenleistungen			
05	Steuern und steuerähnliche Erträge einschl. Erträge aus gesetzlichen Umlagen	05	55	Steuern und steuerähnliche Erträge einschl. Erträge aus gesetzlichen Umlagen			
06	Erträge aus Transferleistungen	06	547	Erträge aus Transferleistungen			
07	Erträge aus Zuweisungen und Zuschüssen für lfd. Zwecke und allgemeine Umlagen	07	540-543	Erträge aus Zuweisungen und Zuschüssen für lfd. Zwecke und allgemeine Umlagen			
08	Erträge aus der Auflösung von Sonderposten aus Investitionszuweisungen, -zuschüssen und Investitionsbeiträgen	08	546	Erträge aus der Auflösung von Sonderposten aus Investitionszuweisungen,			
09	Sonstige ordentliche Erträge	09	53	Sonstige ordentliche Erträge			
10	Summe der ordentlichen Erträge (Nr. 1 bis 9)	10		Summe der ordentlichen Erträge (Nr. 1 bis 9)			-29.675
	Ordentliche Aufwendungen			Ordentliche Aufwendungen			
11	Personalaufwendungen	11	62, 63, 640-643, 647-649, 65	Personalaufwendungen			
12	Versorgungsaufwendungen	12	644-646	Versorgungsaufwendungen			
13	Aufwendungen für Sach- und Dienstleistungen	13	60, 61, 67-69	Aufwendungen für Sach- und Dienstleistungen	21.450	35.000	23.791
14	Abschreibungen	14	66	Abschreibungen			
15	Aufwendungen für Zuweisungen und Zuschüsse sowie besondere Finanzaufwendungen	15	71	Aufwendungen für Zuweisungen und Zuschüsse sowie besondere Finanzaufwendungen			
16	Steueraufwendungen einschl. Aufwendungen aus gesetzlichen Umlageverpflichtungen	16	73	Steueraufwendungen einschl. Aufwendungen aus gesetzlichen Umlageverpflichtungen			
17	Transferaufwendungen	17	72	Transferaufwendungen			
18	Sonstige ordentliche Aufwendungen	18	70, 74, 76	Sonstige ordentliche Aufwendungen			
19	Summe der ordentlichen Aufwendungen (Nr. 11 bis 18)	19		Summe der ordentlichen Aufwendungen (Nr. 11 bis 18)	21.450	35.000	23.791
20	Verwaltungsergebnis (Nr. 10 ./ Nr. 19)	20		Verwaltungsergebnis (Nr. 10 ./ Nr. 19)	21.450	35.000	-5.884
21	Finanzerträge	21	56, 57	Finanzerträge			
22	Finanzaufwendungen	22	77	Finanzaufwendungen			
23	Finanzergebnis (Nr. 21 bis Nr. 22)	23		Finanzergebnis (Nr. 21 bis Nr. 22)			

Teilergebnishaushalt Produktebene 090101 Stadtplanung, Vermessung, Bauordnung							
		Haushaltsansatz					
Nr.	Bezeichnung	Nr.	Konten	Bezeichnung	2022	2021	Ergebnis des Jahresabschlusses 2020
24	Ordentliches Ergebnis (Verwaltungsergebnis und Finanzergebnis Nr. 20 und Nr. 23)	24		Ordentliches Ergebnis (Verwaltungsergebnis und Finanzergebnis Nr. 20 und Nr. 23)	21.450	35.000	-5.884
25	Außerordentliche Erträge	25	59	Außerordentliche Erträge			
26	Außerordentliche Aufwendungen	26	79	Außerordentliche Aufwendungen			
27	Außerordentliches Ergebnis (Nr. 25 ./ Nr. 26)	27		Außerordentliches Ergebnis (Nr. 25 ./ Nr. 26)			
28	Jahresergebnis vor internen Leistungsbeziehungen (ordentliches Ergebnis und außerordentliches Ergebnis Nr. 24 und Nr. 27)	28		Jahresergebnis vor internen Leistungsbeziehungen	21.450	35.000	-5.884
29	Erlöse der internen Leistungsbeziehungen	29		Erlöse der internen Leistungsbeziehungen			
30	Kosten der internen Leistungsbeziehungen	30		Kosten der internen Leistungsbeziehungen			
31	Ergebnis der internen Leistungsbeziehungen	31		Ergebnis der internen Leistungsbeziehungen			
32	Jahresergebnis nach internen Leistungsbeziehungen	32		Jahresergebnis nach internen Leistungsbeziehungen	21.450	35.000	-5.884

Teilfinanzhaushalt Produktebene 090101 Stadtplanung, Vermessung, Bauordnung									
		Haushaltsansatz			Investitions- und Investitionsförderungsmaßnahmen				
Nr.	Bezeichnung	Nr.	Bezeichnung	2022	Verpflichtungs-ermächtigungen	2021	Ergebnis des Jahresabschlusses 2020	Gesamtauszahlungsbedarf	davon bisher bereitgestellt
	Einzahlungen aus Investitionstätigkeit		Einzahlungen aus Investitionstätigkeit						
20	+ Einz. aus Investitionszuweis. und -zuschüssen sowie aus Investitionsbeiträgen	20	+ Einz. aus Investitionszuweis. und -zuschüssen sowie aus Investitionsbeiträgen	0	0	0	0	0	0
21	+ Einz. aus Abgängen von Vermögensgegenständen des Sachanlagevermögens und des immateriellen Anlagevermögens	21	+ Einz. aus Abgängen von Vermögensgegenständen des	0	0	0	0	0	0
22	+ Einz. aus Abgängen von Vermögensgegenständen des Finanzanlagevermögens	22	+ Einz. aus Abgängen von Vermögensgegenständen des Finanzanlagevermögens	0	0	0	0	0	0
	Einzahlungen aus Finanzierungstätigkeit		Einzahlungen aus Finanzierungstätigkeit						
31	+ Einz. aus der Aufnahme v. Krediten und wirtschaftlich vergleichbaren Vorgängen für Investitionen	31	+ Einz. aus der Aufnahme v. Krediten und wirtschaftlich	0	0	0	0	0	0
	Summe		Summe	0	0	0	0	0	0
	Auszahlungen aus Investitionstätigkeit		Auszahlungen aus Investitionstätigkeit						
24	- Ausz. für den Erwerb von Grundstücken und Gebäuden	24	- Ausz. für den Erwerb von Grundstücken und Gebäuden	0	0	0	0	0	0
25	- Ausz. für Baumaßnahmen	25	- Ausz. für Baumaßnahmen	0	0	0	0	0	0
26	- Ausz. für Investitionen in das sonstige Sachanlagevermögen und immaterielle Anlagevermögen davon: Ausz. aus gewährten Investitionszuweisungen und -zuschüssen	26	- Ausz. für Investitionen in das sonstige	0	0	0	0	0	0
27	- Ausz. für Investitionen in das Finanzanlagevermögen	27	- Ausz. für Investitionen in das Finanzanlagevermögen	0	0	0	0	0	0
	Auszahlungen aus Finanzierungstätigkeit		Auszahlungen aus Finanzierungstätigkeit						
32	- Ausz. für die Tilgung von Krediten und wirtschaftlich vergleichbaren Vorgängen für Investitionen	32	- Ausz. für die Tilgung von Krediten und wirtschaftlich	0	0	0	0	0	0
	Summe		Summe	0	0	0	0	0	0
	Saldo (Einzahlungen ./ Auszahlungen)		Saldo (Einzahlungen ./ Auszahlungen)	0	0	0	0	0	0

Teilergebnishaushalt Produktebene 100101 Bauverwaltung

		Haushaltsansatz					
Nr.	Bezeichnung	Nr.	Konten	Bezeichnung	2022	2021	Ergebnis des Jahresabschlusses 2020
	Ordentliche Erträge			Ordentliche Erträge			
01	Privatrechtliche Leistungsentgelte	01	50	Privatrechtliche Leistungsentgelte			
02	Öffentlich-rechtliche Leistungsentgelte	02	51	Öffentlich-rechtliche Leistungsentgelte	-350	-300	-371
03	Kostensatzleistungen und -erstattungen	03	548-549	Kostensatzleistungen und -erstattungen	-50		-47.481
04	Bestandsveränderungen und aktivierte Eigenleistungen	04	52	Bestandsveränderungen und aktivierte Eigenleistungen			
05	Steuern und steuerähnliche Erträge einschl. Erträge aus gesetzlichen Umlagen	05	55	Steuern und steuerähnliche Erträge einschl. Erträge aus gesetzlichen Umlagen			
06	Erträge aus Transferleistungen	06	547	Erträge aus Transferleistungen			
07	Erträge aus Zuweisungen und Zuschüssen für lfd. Zwecke und allgemeine Umlagen	07	540-543	Erträge aus Zuweisungen und Zuschüssen für lfd. Zwecke und allgemeine Umlagen			
08	Erträge aus der Auflösung von Sonderposten aus Investitionszuweisungen, -zuschüssen und Investitionsbeiträgen	08	546	Erträge aus der Auflösung von Sonderposten aus Investitionszuweisungen,			
09	Sonstige ordentliche Erträge	09	53	Sonstige ordentliche Erträge			-29
10	Summe der ordentlichen Erträge (Nr. 1 bis 9)	10		Summe der ordentlichen Erträge (Nr. 1 bis 9)	-400	-300	-47.882
	Ordentliche Aufwendungen			Ordentliche Aufwendungen			
11	Personalaufwendungen	11	62, 63, 640-643, 647-649, 65	Personalaufwendungen	103.700	102.800	97.030
12	Versorgungsaufwendungen	12	644-646	Versorgungsaufwendungen	8.500	8.500	5.979
13	Aufwendungen für Sach- und Dienstleistungen	13	60, 61, 67-69	Aufwendungen für Sach- und Dienstleistungen	6.550	7.400	17.845
14	Abschreibungen	14	66	Abschreibungen			
15	Aufwendungen für Zuweisungen und Zuschüsse sowie besondere Finanzaufwendungen	15	71	Aufwendungen für Zuweisungen und Zuschüsse sowie besondere Finanzaufwendungen			
16	Steueraufwendungen einschl. Aufwendungen aus gesetzlichen Umlageverpflichtungen	16	73	Steueraufwendungen einschl. Aufwendungen aus gesetzlichen Umlageverpflichtungen			
17	Transferaufwendungen	17	72	Transferaufwendungen			
18	Sonstige ordentliche Aufwendungen	18	70, 74, 76	Sonstige ordentliche Aufwendungen			
19	Summe der ordentlichen Aufwendungen (Nr. 11 bis 18)	19		Summe der ordentlichen Aufwendungen (Nr. 11 bis 18)	118.750	118.700	120.855
20	Verwaltungsergebnis (Nr. 10 ./ Nr. 19)	20		Verwaltungsergebnis (Nr. 10 ./ Nr. 19)	118.350	118.400	72.973
21	Finanzerträge	21	56, 57	Finanzerträge			
22	Finanzaufwendungen	22	77	Finanzaufwendungen			
23	Finanzergebnis (Nr. 21 bis Nr. 22)	23		Finanzergebnis (Nr. 21 bis Nr. 22)			

Teilergebnishaushalt Produktebene 100101 Bauverwaltung							
		Haushaltsansatz					
Nr.	Bezeichnung	Nr.	Konten	Bezeichnung	2022	2021	Ergebnis des Jahresabschlusses 2020
24	Ordentliches Ergebnis (Verwaltungsergebnis und Finanzergebnis Nr. 20 und Nr. 23)	24		Ordentliches Ergebnis (Verwaltungsergebnis und Finanzergebnis Nr. 20 und Nr. 23)	118.350	118.400	72.973
25	Außerordentliche Erträge	25	59	Außerordentliche Erträge			
26	Außerordentliche Aufwendungen	26	79	Außerordentliche Aufwendungen			
27	Außerordentliches Ergebnis (Nr. 25 ./ Nr. 26)	27		Außerordentliches Ergebnis (Nr. 25 ./ Nr. 26)			
28	Jahresergebnis vor internen Leistungsbeziehungen (ordentliches Ergebnis und außerordentliches Ergebnis Nr. 24 und Nr. 27)	28		Jahresergebnis vor internen Leistungsbeziehungen	118.350	118.400	72.973
29	Erlöse der internen Leistungsbeziehungen	29		Erlöse der internen Leistungsbeziehungen			-41.678
30	Kosten der internen Leistungsbeziehungen	30		Kosten der internen Leistungsbeziehungen			
31	Ergebnis der internen Leistungsbeziehungen	31		Ergebnis der internen Leistungsbeziehungen			-41.678
32	Jahresergebnis nach internen Leistungsbeziehungen	32		Jahresergebnis nach internen Leistungsbeziehungen	118.350	118.400	31.295

Teilfinanzhaushalt Produktebene 100101 Bauverwaltung									
		Haushaltsansatz			Investitions- und Investitionsförderungsmaßnahmen				
Nr.	Bezeichnung	Nr.	Bezeichnung	2022	Verpflichtungs-ermächtigungen	2021	Ergebnis des Jahresabschlusses 2020	Gesamtauszahlungsbedarf	davon bisher bereitgestellt
	Einzahlungen aus Investitionstätigkeit		Einzahlungen aus Investitionstätigkeit						
20	+ Einz. aus Investitionszuweis. und -zuschüssen sowie aus Investitionsbeiträgen	20	+ Einz. aus Investitionszuweis. und -zuschüssen sowie aus Investitionsbeiträgen	0	0	0	0	0	0
21	+ Einz. aus Abgängen von Vermögensgegenständen des Sachanlagevermögens und des immateriellen Anlagevermögens	21	+ Einz. aus Abgängen von Vermögensgegenständen des	0	0	0	0	0	0
22	+ Einz. aus Abgängen von Vermögensgegenständen des Finanzanlagevermögens	22	+ Einz. aus Abgängen von Vermögensgegenständen des Finanzanlagevermögens	0	0	0	0	0	0
	Einzahlungen aus Finanzierungstätigkeit		Einzahlungen aus Finanzierungstätigkeit						
31	+ Einz. aus der Aufnahme v. Krediten und wirtschaftlich vergleichbaren Vorgängen für Investitionen	31	+ Einz. aus der Aufnahme v. Krediten und wirtschaftlich	0	0	0	0	0	0
	Summe		Summe	0	0	0	0	0	0
	Auszahlungen aus Investitionstätigkeit		Auszahlungen aus Investitionstätigkeit						
24	- Ausz. für den Erwerb von Grundstücken und Gebäuden	24	- Ausz. für den Erwerb von Grundstücken und Gebäuden	0	0	0	0	0	0
25	- Ausz. für Baumaßnahmen	25	- Ausz. für Baumaßnahmen	0	0	0	0	0	0
26	- Ausz. für Investitionen in das sonstige Sachanlagevermögen und immaterielle Anlagevermögen davon: Ausz. aus gewährten Investitionszuweisungen und -zuschüssen	26	- Ausz. für Investitionen in das sonstige	0	0	0	0	0	0
27	- Ausz. für Investitionen in das Finanzanlagevermögen	27	- Ausz. für Investitionen in das Finanzanlagevermögen	0	0	0	0	0	0
	Auszahlungen aus Finanzierungstätigkeit		Auszahlungen aus Finanzierungstätigkeit						
32	- Ausz. für die Tilgung von Krediten und wirtschaftlich vergleichbaren Vorgängen für Investitionen	32	- Ausz. für die Tilgung von Krediten und wirtschaftlich	0	0	0	0	0	0
	Summe		Summe	0	0	0	0	0	0
	Saldo (Einzahlungen ./ Auszahlungen)		Saldo (Einzahlungen ./ Auszahlungen)	0	0	0	0	0	0

Teilergebnishaushalt Produktebene 100102 Dorferneuerung

		Haushaltsansatz					
Nr.	Bezeichnung	Nr.	Konten	Bezeichnung	2022	2021	Ergebnis des Jahresabschlusses 2020
	Ordentliche Erträge			Ordentliche Erträge			
01	Privatrechtliche Leistungsentgelte	01	50	Privatrechtliche Leistungsentgelte			
02	Öffentlich-rechtliche Leistungsentgelte	02	51	Öffentlich-rechtliche Leistungsentgelte			
03	Kostensatzleistungen und -erstattungen	03	548-549	Kostensatzleistungen und -erstattungen			
04	Bestandsveränderungen und aktivierte Eigenleistungen	04	52	Bestandsveränderungen und aktivierte Eigenleistungen			
05	Steuern und steuerähnliche Erträge einschl. Erträge aus gesetzlichen Umlagen	05	55	Steuern und steuerähnliche Erträge einschl. Erträge aus gesetzlichen Umlagen			
06	Erträge aus Transferleistungen	06	547	Erträge aus Transferleistungen			
07	Erträge aus Zuweisungen und Zuschüssen für lfd. Zwecke und allgemeine Umlagen	07	540-543	Erträge aus Zuweisungen und Zuschüssen für lfd. Zwecke und allgemeine Umlagen			
08	Erträge aus der Auflösung von Sonderposten aus Investitionszuweisungen, -zuschüssen und Investitionsbeiträgen	08	546	Erträge aus der Auflösung von Sonderposten aus Investitionszuweisungen,	-4.446	-4.450	-3.310
09	Sonstige ordentliche Erträge	09	53	Sonstige ordentliche Erträge			
10	Summe der ordentlichen Erträge (Nr. 1 bis 9)	10		Summe der ordentlichen Erträge (Nr. 1 bis 9)	-4.446	-4.450	-3.310
	Ordentliche Aufwendungen			Ordentliche Aufwendungen			
11	Personalaufwendungen	11	62, 63, 640-643, 647-649, 65	Personalaufwendungen			
12	Versorgungsaufwendungen	12	644-646	Versorgungsaufwendungen			
13	Aufwendungen für Sach- und Dienstleistungen	13	60, 61, 67-69	Aufwendungen für Sach- und Dienstleistungen			
14	Abschreibungen	14	66	Abschreibungen	5.664	5.700	5.663
15	Aufwendungen für Zuweisungen und Zuschüsse sowie besondere Finanzaufwendungen	15	71	Aufwendungen für Zuweisungen und Zuschüsse sowie besondere Finanzaufwendungen			
16	Steueraufwendungen einschl. Aufwendungen aus gesetzlichen Umlageverpflichtungen	16	73	Steueraufwendungen einschl. Aufwendungen aus gesetzlichen Umlageverpflichtungen			
17	Transferaufwendungen	17	72	Transferaufwendungen			
18	Sonstige ordentliche Aufwendungen	18	70, 74, 76	Sonstige ordentliche Aufwendungen			
19	Summe der ordentlichen Aufwendungen (Nr. 11 bis 18)	19		Summe der ordentlichen Aufwendungen (Nr. 11 bis 18)	5.664	5.700	5.663
20	Verwaltungsergebnis (Nr. 10 ./ Nr. 19)	20		Verwaltungsergebnis (Nr. 10 ./ Nr. 19)	1.218	1.250	2.353
21	Finanzerträge	21	56, 57	Finanzerträge			
22	Finanzaufwendungen	22	77	Finanzaufwendungen			
23	Finanzergebnis (Nr. 21 bis Nr. 22)	23		Finanzergebnis (Nr. 21 bis Nr. 22)			

Teilergebnishaushalt Produktebene 100102 Dorferneuerung							
Nr.	Bezeichnung	Nr.	Haushaltsansatz		2022	2021	Ergebnis des Jahresabschlusses 2020
			Konten	Bezeichnung			
24	Ordentliches Ergebnis (Verwaltungsergebnis und Finanzergebnis Nr. 20 und Nr. 23)	24		Ordentliches Ergebnis (Verwaltungsergebnis und Finanzergebnis Nr. 20 und Nr. 23)	1.218	1.250	2.353
25	Außerordentliche Erträge	25	59	Außerordentliche Erträge			
26	Außerordentliche Aufwendungen	26	79	Außerordentliche Aufwendungen			
27	Außerordentliches Ergebnis (Nr. 25 ./ Nr. 26)	27		Außerordentliches Ergebnis (Nr. 25 ./ Nr. 26)			
28	Jahresergebnis vor internen Leistungsbeziehungen (ordentliches Ergebnis und außerordentliches Ergebnis Nr. 24 und Nr. 27)	28		Jahresergebnis vor internen Leistungsbeziehungen	1.218	1.250	2.353
29	Erlöse der internen Leistungsbeziehungen	29		Erlöse der internen Leistungsbeziehungen			
30	Kosten der internen Leistungsbeziehungen	30		Kosten der internen Leistungsbeziehungen			
31	Ergebnis der internen Leistungsbeziehungen	31		Ergebnis der internen Leistungsbeziehungen			
32	Jahresergebnis nach internen Leistungsbeziehungen	32		Jahresergebnis nach internen Leistungsbeziehungen	1.218	1.250	2.353

Teilfinanzhaushalt Produktebene 100102 Dorferneuerung

		Haushaltsansatz			Investitions- und Investitionsförderungsmaßnahmen				
Nr.	Bezeichnung	Nr.	Bezeichnung	2022	Verpflichtungs-ermächtigungen	2021	Ergebnis des Jahres- abschlusses 2020	Gesamt- auszahlungs- bedarf	davon bisher bereitgestellt
	Einzahlungen aus Investitionstätigkeit		Einzahlungen aus Investitionstätigkeit						
20	+ Einz. aus Investitionszuweis. und -zuschüssen sowie aus Investitionsbeiträgen	20	+ Einz. aus Investitionszuweis. und -zuschüssen sowie aus Investitionsbeiträgen	0	0	0	0	0	0
21	+ Einz. aus Abgängen von Vermögensgegenständen des Sachanlagevermögens und des immateriellen Anlagevermögens	21	+ Einz. aus Abgängen von Vermögensgegenständen des	0	0	0	0	0	0
22	+ Einz. aus Abgängen von Vermögensgegenständen des Finanzanlagevermögens	22	+ Einz. aus Abgängen von Vermögensgegenständen des Finanzanlagevermögens	0	0	0	0	0	0
	Einzahlungen aus Finanzierungstätigkeit		Einzahlungen aus Finanzierungstätigkeit						
31	+ Einz. aus der Aufnahme v. Krediten und wirtschaftlich vergleichbaren Vorgängen für Investitionen	31	+ Einz. aus der Aufnahme v. Krediten und wirtschaftlich	0	0	0	0	0	0
	Summe		Summe	0	0	0	0	0	0
	Auszahlungen aus Investitionstätigkeit		Auszahlungen aus Investitionstätigkeit						
24	- Ausz. für den Erwerb von Grundstücken und Gebäuden	24	- Ausz. für den Erwerb von Grundstücken und Gebäuden	0	0	0	0	-591.500	-591.500
25	- Ausz. für Baumaßnahmen	25	- Ausz. für Baumaßnahmen	0	0	0	0	0	0
26	- Ausz. für Investitionen in das sonstige Sachanlagevermögen und immaterielle Anlagevermögen	26	- Ausz. für Investitionen in das sonstige	0	0	0	0	-49.240	-49.240
	davon: Ausz. aus gewährten Investitionszuweisungen und -zuschüssen		davon: Ausz. aus gewährten Investitionszuweisungen und -zuschüssen	0	0	0	0	-11.000	-11.000
27	- Ausz. für Investitionen in das Finanzanlagevermögen	27	- Ausz. für Investitionen in das Finanzanlagevermögen	0	0	0	0	0	0
	Auszahlungen aus Finanzierungstätigkeit		Auszahlungen aus Finanzierungstätigkeit						
32	- Ausz. für die Tilgung von Krediten und wirtschaftlich vergleichbaren Vorgängen für Investitionen	32	- Ausz. für die Tilgung von Krediten und wirtschaftlich	0	0	0	0	-5.110	-5.110
	Summe		Summe	0	0	0	0	-645.850	-645.850
	Saldo (Einzahlungen ./.. Auszahlungen)		Saldo (Einzahlungen ./.. Auszahlungen)	0	0	0	0	-645.850	-645.850

Übersicht über die Investitionsmaßnahmen

Bezeichnung	Jahres- ergebnis 2020	Ansatz 2021 2022	Verpflichtun- gs- Ermächtigun- gen	Finanzplan 2023	Finanzplan 2024 2025	Bisher bereitgestellt	Gesamt Ein- und Auszahl.
Neugestaltung Kirchplatz und Marktplatz	0	0	0	0	0	-3.000	-14.704

Teilfinanzhaushalt Produktebene 100102 Dorferneuerung

Übersicht über die Investitionsmaßnahmen

Bezeichnung	Jahres- ergebnis 2020	Ansatz 2021 2022	Verpflichtun- gs- Ermächtigun- gen	Finanzplan 2023	Finanzplan 2024 2025	Bisher bereitgestellt	Gesamt Ein- und Auszahl.
		0			0		
Umbau DGH Niederurff	0	0 0	0	0	0 0	-127.000	0
Maßnahmen der Dorferneuerung Niederurff	0	0 0	0	0	0 0	0	2.400
Beratervertrag	0	0 0	0	0	0 0	-6.500	0
Freiflächengestaltung am Uferweg	0	0 0	0	0	0 0	-7.500	0
Gestaltung Umfeld DGH Niederurff	0	0 0	0	0	0 0	-7.500	6.042

Teilergebnishaushalt Produktebene 100103 Stadtumbau-West

		Haushaltsansatz					
Nr.	Bezeichnung	Nr.	Konten	Bezeichnung	2022	2021	Ergebnis des Jahresabschlusses 2020
	Ordentliche Erträge			Ordentliche Erträge			
01	Privatrechtliche Leistungsentgelte	01	50	Privatrechtliche Leistungsentgelte			
02	Öffentlich-rechtliche Leistungsentgelte	02	51	Öffentlich-rechtliche Leistungsentgelte			
03	Kostensatzleistungen und -erstattungen	03	548-549	Kostensatzleistungen und -erstattungen			
04	Bestandsveränderungen und aktivierte Eigenleistungen	04	52	Bestandsveränderungen und aktivierte Eigenleistungen			
05	Steuern und steuerähnliche Erträge einschl. Erträge aus gesetzlichen Umlagen	05	55	Steuern und steuerähnliche Erträge einschl. Erträge aus gesetzlichen Umlagen			
06	Erträge aus Transferleistungen	06	547	Erträge aus Transferleistungen			
07	Erträge aus Zuweisungen und Zuschüssen für lfd. Zwecke und allgemeine Umlagen	07	540-543	Erträge aus Zuweisungen und Zuschüssen für lfd. Zwecke und allgemeine Umlagen			
08	Erträge aus der Auflösung von Sonderposten aus Investitionszuweisungen, -zuschüssen und Investitionsbeiträgen	08	546	Erträge aus der Auflösung von Sonderposten aus Investitionszuweisungen,	-11.177	-11.550	-11.588
09	Sonstige ordentliche Erträge	09	53	Sonstige ordentliche Erträge			
10	Summe der ordentlichen Erträge (Nr. 1 bis 9)	10		Summe der ordentlichen Erträge (Nr. 1 bis 9)	-11.177	-11.550	-11.588
	Ordentliche Aufwendungen			Ordentliche Aufwendungen			
11	Personalaufwendungen	11	62, 63, 640-643, 647-649, 65	Personalaufwendungen			
12	Versorgungsaufwendungen	12	644-646	Versorgungsaufwendungen			
13	Aufwendungen für Sach- und Dienstleistungen	13	60, 61, 67-69	Aufwendungen für Sach- und Dienstleistungen			
14	Abschreibungen	14	66	Abschreibungen	19.399	19.400	19.511
15	Aufwendungen für Zuweisungen und Zuschüsse sowie besondere Finanzaufwendungen	15	71	Aufwendungen für Zuweisungen und Zuschüsse sowie besondere Finanzaufwendungen			
16	Steueraufwendungen einschl. Aufwendungen aus gesetzlichen Umlageverpflichtungen	16	73	Steueraufwendungen einschl. Aufwendungen aus gesetzlichen Umlageverpflichtungen			
17	Transferaufwendungen	17	72	Transferaufwendungen			
18	Sonstige ordentliche Aufwendungen	18	70, 74, 76	Sonstige ordentliche Aufwendungen			
19	Summe der ordentlichen Aufwendungen (Nr. 11 bis 18)	19		Summe der ordentlichen Aufwendungen (Nr. 11 bis 18)	19.399	19.400	19.511
20	Verwaltungsergebnis (Nr. 10 ./ Nr. 19)	20		Verwaltungsergebnis (Nr. 10 ./ Nr. 19)	8.222	7.850	7.923
21	Finanzerträge	21	56, 57	Finanzerträge			
22	Finanzaufwendungen	22	77	Finanzaufwendungen			
23	Finanzergebnis (Nr. 21 bis Nr. 22)	23		Finanzergebnis (Nr. 21 bis Nr. 22)			

Teilergebnishaushalt Produktebene 100103 Stadtumbau-West							
		Haushaltsansatz					
Nr.	Bezeichnung	Nr.	Konten	Bezeichnung	2022	2021	Ergebnis des Jahresabschlusses 2020
24	Ordentliches Ergebnis (Verwaltungsergebnis und Finanzergebnis Nr. 20 und Nr. 23)	24		Ordentliches Ergebnis (Verwaltungsergebnis und Finanzergebnis Nr. 20 und Nr. 23)	8.222	7.850	7.923
25	Außerordentliche Erträge	25	59	Außerordentliche Erträge			
26	Außerordentliche Aufwendungen	26	79	Außerordentliche Aufwendungen			
27	Außerordentliches Ergebnis (Nr. 25 ./ Nr. 26)	27		Außerordentliches Ergebnis (Nr. 25 ./ Nr. 26)			
28	Jahresergebnis vor internen Leistungsbeziehungen (ordentliches Ergebnis und außerordentliches Ergebnis Nr. 24 und Nr. 27)	28		Jahresergebnis vor internen Leistungsbeziehungen	8.222	7.850	7.923
29	Erlöse der internen Leistungsbeziehungen	29		Erlöse der internen Leistungsbeziehungen			
30	Kosten der internen Leistungsbeziehungen	30		Kosten der internen Leistungsbeziehungen			
31	Ergebnis der internen Leistungsbeziehungen	31		Ergebnis der internen Leistungsbeziehungen			
32	Jahresergebnis nach internen Leistungsbeziehungen	32		Jahresergebnis nach internen Leistungsbeziehungen	8.222	7.850	7.923

Teilfinanzhaushalt Produktebene 100103 Stadtumbau-West

		Haushaltsansatz			Investitions- und Investitionsförderungsmaßnahmen				
Nr.	Bezeichnung	Nr.	Bezeichnung	2022	Verpflichtungs-ermächtigungen	2021	Ergebnis des Jahres- abschlusses 2020	Gesamt- auszahlungs- bedarf	davon bisher bereitgestellt
	Einzahlungen aus Investitionstätigkeit		Einzahlungen aus Investitionstätigkeit						
20	+ Einz. aus Investitionszuweis. und -zuschüssen sowie aus Investitionsbeiträgen	20	+ Einz. aus Investitionszuweis. und -zuschüssen sowie aus Investitionsbeiträgen	0	0	0	0	0	0
21	+ Einz. aus Abgängen von Vermögensgegenständen des Sachanlagevermögens und des immateriellen Anlagevermögens	21	+ Einz. aus Abgängen von Vermögensgegenständen des	0	0	0	0	0	0
22	+ Einz. aus Abgängen von Vermögensgegenständen des Finanzanlagevermögens	22	+ Einz. aus Abgängen von Vermögensgegenständen des Finanzanlagevermögens	0	0	0	0	0	0
	Einzahlungen aus Finanzierungstätigkeit		Einzahlungen aus Finanzierungstätigkeit						
31	+ Einz. aus der Aufnahme v. Krediten und wirtschaftlich vergleichbaren Vorgängen für Investitionen	31	+ Einz. aus der Aufnahme v. Krediten und wirtschaftlich	0	0	0	0	0	0
	Summe		Summe	0	0	0	0	0	0
	Auszahlungen aus Investitionstätigkeit		Auszahlungen aus Investitionstätigkeit						
24	- Ausz. für den Erwerb von Grundstücken und Gebäuden	24	- Ausz. für den Erwerb von Grundstücken und Gebäuden	0	0	0	0	-20.000	-20.000
25	- Ausz. für Baumaßnahmen	25	- Ausz. für Baumaßnahmen	0	0	0	0	0	0
26	- Ausz. für Investitionen in das sonstige Sachanlagevermögen und immaterielle Anlagevermögen	26	- Ausz. für Investitionen in das sonstige	0	0	0	-1.500	-593.095	-593.095
	davon: Ausz. aus gewährten Investitionszuweisungen und -zuschüssen		davon: Ausz. aus gewährten Investitionszuweisungen und -zuschüssen	0	0	0	-1.500	-570.000	-570.000
27	- Ausz. für Investitionen in das Finanzanlagevermögen	27	- Ausz. für Investitionen in das Finanzanlagevermögen	0	0	0	0	0	0
	Auszahlungen aus Finanzierungstätigkeit		Auszahlungen aus Finanzierungstätigkeit						
32	- Ausz. für die Tilgung von Krediten und wirtschaftlich vergleichbaren Vorgängen für Investitionen	32	- Ausz. für die Tilgung von Krediten und wirtschaftlich	0	0	0	0	0	0
	Summe		Summe	0	0	0	-1.500	-613.095	-613.095
	Saldo (Einzahlungen ./- Auszahlungen)		Saldo (Einzahlungen ./- Auszahlungen)	0	0	0	-1.500	-613.095	-613.095

Übersicht über die Investitionsmaßnahmen

Bezeichnung	Jahres- ergebnis 2020	Ansatz 2021 2022	Verpflichtun- gs- Ermächtigun- gen	Finanzplan 2023	Finanzplan 2024 2025	Bisher bereitgestellt	Gesamt Ein- und Auszahl.
Stadtumbau BZ 1 Verbesserung Wohnumfeld	0	0	0	0	0	-132.500	-47.467

Teilfinanzhaushalt Produktebene 100103 Stadtumbau-West

Übersicht über die Investitionsmaßnahmen

Bezeichnung	Jahres- ergebnis 2020	Ansatz 2021 2022	Verpflichtun- gs- Ermächtigung- en	Finanzplan 2023	Finanzplan 2024 2025	Bisher bereitgestellt	Gesamt Ein- und Auszahl.
		0			0		
Stadtumbau BZ 3 Nutzungsoptimierung Kurhaus	0	0 0	0	0	0 0	-6.000	0
Stadtumbau BZ 4 Generationenbegegnungsstätte	0	0 0	0	0	0 0	0	21.158
Förderprogramm "Jung kauft alt"	-1.500	0 0	0	0	0 0	-60.000	-20.500
Stadtumbau BZ 5 Selbstbestimmtes Wohnen im Alter	0	0 0	0	0	0 0	-30.000	0

Teilergebnishaushalt Produktebene 110101 Abwasserbeseitigung

		Haushaltsansatz					
Nr.	Bezeichnung	Nr.	Konten	Bezeichnung	2022	2021	Ergebnis des Jahresabschlusses 2020
	Ordentliche Erträge			Ordentliche Erträge			
01	Privatrechtliche Leistungsentgelte	01	50	Privatrechtliche Leistungsentgelte			
02	Öffentlich-rechtliche Leistungsentgelte	02	51	Öffentlich-rechtliche Leistungsentgelte	-903.307	-1.055.000	-1.068.146
03	Kostensatzleistungen und -erstattungen	03	548-549	Kostensatzleistungen und -erstattungen			-7.625
04	Bestandsveränderungen und aktivierte Eigenleistungen	04	52	Bestandsveränderungen und aktivierte Eigenleistungen			
05	Steuern und steuerähnliche Erträge einschl. Erträge aus gesetzlichen Umlagen	05	55	Steuern und steuerähnliche Erträge einschl. Erträge aus gesetzlichen Umlagen			
06	Erträge aus Transferleistungen	06	547	Erträge aus Transferleistungen			
07	Erträge aus Zuweisungen und Zuschüssen für lfd. Zwecke und allgemeine Umlagen	07	540-543	Erträge aus Zuweisungen und Zuschüssen für lfd. Zwecke und allgemeine Umlagen			
08	Erträge aus der Auflösung von Sonderposten aus Investitionszuweisungen, -zuschüssen und Investitionsbeiträgen	08	546	Erträge aus der Auflösung von Sonderposten aus Investitionszuweisungen,	-267.524	-129.150	-136.825
09	Sonstige ordentliche Erträge	09	53	Sonstige ordentliche Erträge			
10	Summe der ordentlichen Erträge (Nr. 1 bis 9)	10		Summe der ordentlichen Erträge (Nr. 1 bis 9)	-1.170.831	-1.184.150	-1.212.595
	Ordentliche Aufwendungen			Ordentliche Aufwendungen			
11	Personalaufwendungen	11	62, 63, 640-643, 647-649, 65	Personalaufwendungen	92.100	85.900	59.629
12	Versorgungsaufwendungen	12	644-646	Versorgungsaufwendungen	7.600	7.100	3.772
13	Aufwendungen für Sach- und Dienstleistungen	13	60, 61, 67-69	Aufwendungen für Sach- und Dienstleistungen	291.600	317.300	404.628
14	Abschreibungen	14	66	Abschreibungen	382.479	353.000	382.022
15	Aufwendungen für Zuweisungen und Zuschüsse sowie besondere Finanzaufwendungen	15	71	Aufwendungen für Zuweisungen und Zuschüsse sowie besondere Finanzaufwendungen			
16	Steueraufwendungen einschl. Aufwendungen aus gesetzlichen Umlageverpflichtungen	16	73	Steueraufwendungen einschl. Aufwendungen aus gesetzlichen Umlageverpflichtungen	38.150	29.150	22.062
17	Transferaufwendungen	17	72	Transferaufwendungen			
18	Sonstige ordentliche Aufwendungen	18	70, 74, 76	Sonstige ordentliche Aufwendungen	101		
19	Summe der ordentlichen Aufwendungen (Nr. 11 bis 18)	19		Summe der ordentlichen Aufwendungen (Nr. 11 bis 18)	812.030	792.450	872.113
20	Verwaltungsergebnis (Nr. 10 ./ Nr. 19)	20		Verwaltungsergebnis (Nr. 10 ./ Nr. 19)	-358.801	-391.700	-340.482
21	Finanzerträge	21	56, 57	Finanzerträge			
22	Finanzaufwendungen	22	77	Finanzaufwendungen			209.988
23	Finanzergebnis (Nr. 21 bis Nr. 22)	23		Finanzergebnis (Nr. 21 bis Nr. 22)			209.988

Teilergebnishaushalt Produktebene 110101 Abwasserbeseitigung							
		Haushaltsansatz					
Nr.	Bezeichnung	Nr.	Konten	Bezeichnung	2022	2021	Ergebnis des Jahresabschlusses 2020
24	Ordentliches Ergebnis (Verwaltungsergebnis und Finanzergebnis Nr. 20 und Nr. 23)	24		Ordentliches Ergebnis (Verwaltungsergebnis und Finanzergebnis Nr. 20 und Nr. 23)	-358.801	-391.700	-130.494
25	Außerordentliche Erträge	25	59	Außerordentliche Erträge			
26	Außerordentliche Aufwendungen	26	79	Außerordentliche Aufwendungen			
27	Außerordentliches Ergebnis (Nr. 25 ./ Nr. 26)	27		Außerordentliches Ergebnis (Nr. 25 ./ Nr. 26)			
28	Jahresergebnis vor internen Leistungsbeziehungen (ordentliches Ergebnis und außerordentliches Ergebnis Nr. 24 und Nr. 27)	28		Jahresergebnis vor internen Leistungsbeziehungen	-358.801	-391.700	-130.494
29	Erlöse der internen Leistungsbeziehungen	29		Erlöse der internen Leistungsbeziehungen			
30	Kosten der internen Leistungsbeziehungen	30		Kosten der internen Leistungsbeziehungen			130.495
31	Ergebnis der internen Leistungsbeziehungen	31		Ergebnis der internen Leistungsbeziehungen			130.495
32	Jahresergebnis nach internen Leistungsbeziehungen	32		Jahresergebnis nach internen Leistungsbeziehungen	-358.801	-391.700	1

Teilfinanzhaushalt Produktebene 110101 Abwasserbeseitigung									
		Haushaltsansatz			Investitions- und Investitionsförderungsmaßnahmen				
Nr.	Bezeichnung	Nr.	Bezeichnung	2022	Verpflichtungsermächtigungen	2021	Ergebnis des Jahresabschlusses 2020	Gesamtauszahlungsbedarf	davon bisher bereitgestellt
	Einzahlungen aus Investitionstätigkeit		Einzahlungen aus Investitionstätigkeit						
20	+ Einz. aus Investitionszuweis. und -zuschüssen sowie aus Investitionsbeiträgen	20	+ Einz. aus Investitionszuweis. und -zuschüssen sowie aus Investitionsbeiträgen	14.822	0	3.000	39.909	0	0
21	+ Einz. aus Abgängen von Vermögensgegenständen des Sachanlagevermögens und des immateriellen Anlagevermögens	21	+ Einz. aus Abgängen von Vermögensgegenständen des	0	0	0	0	0	0
22	+ Einz. aus Abgängen von Vermögensgegenständen des Finanzanlagevermögens	22	+ Einz. aus Abgängen von Vermögensgegenständen des Finanzanlagevermögens	0	0	0	0	0	0
	Einzahlungen aus Finanzierungstätigkeit		Einzahlungen aus Finanzierungstätigkeit						
31	+ Einz. aus der Aufnahme v. Krediten und wirtschaftlich vergleichbaren Vorgängen für Investitionen	31	+ Einz. aus der Aufnahme v. Krediten und wirtschaftlich	0	0	0	0	0	0
	Summe		Summe	14.822	0	3.000	39.909	0	0
	Auszahlungen aus Investitionstätigkeit		Auszahlungen aus Investitionstätigkeit						
24	- Ausz. für den Erwerb von Grundstücken und Gebäuden (Verpflichtungsermächtigungen)	24	- Ausz. für den Erwerb von Grundstücken und Gebäuden (Verpflichtungsermächtigungen)	-1.550.000	-300.000	-105.000	-21.233	-10.675.900 (-2.690.000)	-10.375.900
25	- Ausz. für Baumaßnahmen (Verpflichtungsermächtigungen)	25	- Ausz. für Baumaßnahmen (Verpflichtungsermächtigungen)	0	0	-363.000	-212.160	-2.288.500 (-1.340.000)	-2.138.500
26	- Ausz. für Investitionen in das sonstige Sachanlagevermögen und immaterielle Anlagevermögen davon: Ausz. aus gewährten Investitionszuweisungen und -zuschüssen	26	- Ausz. für Investitionen in das sonstige	-29.694	0	-14.500	0	-4.125.970	-4.118.470
27	- Ausz. für Investitionen in das Finanzanlagevermögen	27	- Ausz. für Investitionen in das Finanzanlagevermögen	0	0	0	0	0	0
	Auszahlungen aus Finanzierungstätigkeit		Auszahlungen aus Finanzierungstätigkeit						
32	- Ausz. für die Tilgung von Krediten und wirtschaftlich vergleichbaren Vorgängen für Investitionen	32	- Ausz. für die Tilgung von Krediten und wirtschaftlich	0	0	0	0	-368.640	-368.640
	Summe		Summe	-1.579.694	-300.000	-482.500	-233.393	-17.459.010 (-4.030.000)	-17.001.510
	Saldo (Einzahlungen ./ Auszahlungen) (Verpflichtungsermächtigungen)		Saldo (Einzahlungen ./ Auszahlungen) (Verpflichtungsermächtigungen)	-1.564.872	-300.000	-479.500	-193.484	-17.459.010 (-4.030.000)	-17.001.510

Teilfinanzhaushalt Produktebene 110101 Abwasserbeseitigung

Übersicht über die Investitionsmaßnahmen

Bezeichnung	Jahres- ergebnis 2020	Ansatz 2021 2022	Verpflichtun- gs- Ermächtigung- en	Finanzplan 2023	Finanzplan 2024 2025	Bisher bereitgestellt	Gesamt Ein- und Auszahl.
Stadtumbau BZ 1 Verbesserung Wohnumfeld	0	0 0	0	0	0 0	0	176
Kanalerneuerung Oststraße	0	0 0	0	0	0 0	-360.000	-342.128
Kanalerneuerung Haselhecke und Ortslage	0	0 0	0	0	0 0	-310.000	-366.851
Kanalerneuerung Ortslage Niederurff	0	0 0	0	0	0 0	3.000	-62.011
Erschließung Baugebiet Linnigärten	-5.741	0 0	0	0	0 0	-70.000	-39.249
Kläranlage Bad Zwesten (Verpf.-Ermächt.)	-11.705	0 -1.550.000	-300.000	-300.000 (-300.000)	0 0 0	-3.380.500	-764.171
Maschinen	0	-2.500 -2.250	0	-2.500	-2.500 -2.500	-37.250	-6.478
Abwasserbeiträge	35.824	3.000 3.000	0	3.000	3.000 3.000	100.300	200.823
Maßnahmen der Abwasserbeseitigung	0	0 0	0	0	0 0	-44.000	0
Kanalsanierung Oberurff	0	0 0	0	0	0 0	-25.600	-197.865
Gewerbegebiet Löwensprudel Kanal	0	0 0	0	0	0 0	-50.500	0
Kanalsanierung Ortslage Betzigerode	0	0 0	0	0	0 0	-27.000	-14.029
Kanalsanierung Ortsnetz Wenzigerode	0	0 0	0	0	0 0	-120.000	-62.289
Abwasserleitung im Zuge B 485	0	0 0	0	0	0 0	-410.000	-437.006
Abwasserleitung Wochendendhausgebiet	0	0 0	0	0	0 0	-22.300	-22.300
Kanalbauprogramm Kerngemeinde 2012	-471	0 0	0	0	0 0	-1.765.000	-1.258.018
Regenwasserableitung Über der Siege	0	0 0	0	0	0 0	-42.000	-33.000
Entwässerungsleitung im Bereich Löwensprudel	0	0 0	0	0	0 0	-310.000	-3.016
Willi-Koch-Straße - Kanalsanierung	0	0 0	0	0	0 0	-60.000	-93.261

Teilfinanzhaushalt Produktebene 110101 Abwasserbeseitigung

Übersicht über die Investitionsmaßnahmen

Bezeichnung	Jahres- ergebnis 2020	Ansatz 2021 2022	Verpflichtun- gs- Ermächtigung- en	Finanzplan 2023	Finanzplan 2024 2025	Bisher bereitgestellt	Gesamt Ein- und Auszahl.
Erneuerung Abwasserleitungen	-18.990	-200.000 0	0	-50.000	-50.000 -50.000	-800.000	-18.990
Lerchenweg, Kanalerweiterung	-113.901	0 0	0	0	0 0	-155.000	-113.921
Erschließung Betzigeröder Weg	0	0 0	0	0	0 0	-120.000	0
Erweiterung Im Bodenfeld	0	0 0	0	0	0 0	-4.500	-4.048
Regenrückhaltung Kurpark	0	0 0	0	0	0 0	-35.000	0
Erschließung Neubaugebiet Über der Siege(Hardtstr)	0	-150.000 0	0	0	0 0	-300.000	0
Kanalisation Kasseler Straße	-16.790	0 0	0	0	0 0	-250.000	-246.258
Erschließung Neubaugebiet Auf dem Siegen Sportfeld	0	-15.000 0	0	0	0 0	-165.000	0
Fahrzeug Klärwärter	0	0 0	0	0	0 0	-25.000	-15.594
Erschließung Neubaugebiet Gronswiese (Kurpark)	-901	0 0	0	0	0 0	-80.000	-19.731
Erschließung Neubaugrundstk. Zum Köpfchen(Barthel)	0	0 0	0	0	0 0	-15.000	0
Abw. Leitung im Zuge Sanierung K74	-47.200	0 0	0	0	0 0	-151.000	-101.273
Erschließung Baugebiet Gänseacker	0	-13.000 0	0	0	0 0	-23.000	-20.648
Erschließung Neubaugrundstück Klinik	0	0 0	0	0	0 0	-10.000	0
Abwasserhebeanlage Campingplatz	0	-90.000 0	0	0	0 0	-90.000	0
Abwasserhebeanlagen Ziegenhainer Str uCampingplatz	0	0 0	0	0	0 0	-85.000	-72.389
Zaun Regenrückhaltebecken Fontanestraße	-9.057	0 0	0	0	0 0	-8.000	-9.057
Überlaufdetektion KA Niederurff	0	-6.000 0	0	0	0 0	-6.000	0
Überlaufdetektion KA Bad Zwesten	0	-6.000 0	0	0	0 0	-6.000	0
Notstromaggregat Kläranlage Bad Zwesten	0	0 -8.010	0	0	0 0	-8.010	0

Teilfinanzhaushalt Produktebene 110101 Abwasserbeseitigung

Übersicht über die Investitionsmaßnahmen

Bezeichnung	Jahres- ergebnis 2020	Ansatz 2021 2022	Verpflichtun- gs- Ermächtigun- gen	Finanzplan 2023	Finanzplan 2024 2025	Bisher bereitgestellt	Gesamt Ein- und Auszahl.
Notstromaggregat Kläranlage Niederurff	0	0 -7.612	0	0	0 0	-7.612	0
Druckerhöhung Aussiedlerhöfe Oberurff	0	0 0	0	0	0 0	-45.000	-295
Wasserleitung im Zuge Kanalbauprogramm	0	0 0	0	0	0 0	-860.000	-3.435
Lerchenweg, Erweiterung Wasserleitung	-10.279	0 0	0	0	0 0	0	-10.279
KIP Projekt Haupt-KS-Str.	0	0 0	0	0	0 0	0	-200.595

Teilergebnishaushalt Produktebene 110201 Abfallwirtschaft

		Haushaltsansatz					
Nr.	Bezeichnung	Nr.	Konten	Bezeichnung	2022	2021	Ergebnis des Jahresabschlusses 2020
	Ordentliche Erträge			Ordentliche Erträge			
01	Privatrechtliche Leistungsentgelte	01	50	Privatrechtliche Leistungsentgelte	-10.500	-16.500	-9.973
02	Öffentlich-rechtliche Leistungsentgelte	02	51	Öffentlich-rechtliche Leistungsentgelte			
03	Kostensatzleistungen und -erstattungen	03	548-549	Kostensatzleistungen und -erstattungen	-30.000	-27.000	-29.280
04	Bestandsveränderungen und aktivierte Eigenleistungen	04	52	Bestandsveränderungen und aktivierte Eigenleistungen			
05	Steuern und steuerähnliche Erträge einschl. Erträge aus gesetzlichen Umlagen	05	55	Steuern und steuerähnliche Erträge einschl. Erträge aus gesetzlichen Umlagen			
06	Erträge aus Transferleistungen	06	547	Erträge aus Transferleistungen			
07	Erträge aus Zuweisungen und Zuschüssen für lfd. Zwecke und allgemeine Umlagen	07	540-543	Erträge aus Zuweisungen und Zuschüssen für lfd. Zwecke und allgemeine Umlagen	-2.000	-4.900	-3.314
08	Erträge aus der Auflösung von Sonderposten aus Investitionszuweisungen, -zuschüssen und Investitionsbeiträgen	08	546	Erträge aus der Auflösung von Sonderposten aus Investitionszuweisungen,			
09	Sonstige ordentliche Erträge	09	53	Sonstige ordentliche Erträge			
10	Summe der ordentlichen Erträge (Nr. 1 bis 9)	10		Summe der ordentlichen Erträge (Nr. 1 bis 9)	-42.500	-48.400	-42.567
	Ordentliche Aufwendungen			Ordentliche Aufwendungen			
11	Personalaufwendungen	11	62, 63, 640-643, 647-649, 65	Personalaufwendungen	19.500	17.100	9.985
12	Versorgungsaufwendungen	12	644-646	Versorgungsaufwendungen	1.700	1.500	495
13	Aufwendungen für Sach- und Dienstleistungen	13	60, 61, 67-69	Aufwendungen für Sach- und Dienstleistungen	34.800	37.150	17.901
14	Abschreibungen	14	66	Abschreibungen	8.275	8.300	8.275
15	Aufwendungen für Zuweisungen und Zuschüsse sowie besondere Finanzaufwendungen	15	71	Aufwendungen für Zuweisungen und Zuschüsse sowie besondere Finanzaufwendungen			
16	Steueraufwendungen einschl. Aufwendungen aus gesetzlichen Umlageverpflichtungen	16	73	Steueraufwendungen einschl. Aufwendungen aus gesetzlichen Umlageverpflichtungen			
17	Transferaufwendungen	17	72	Transferaufwendungen			
18	Sonstige ordentliche Aufwendungen	18	70, 74, 76	Sonstige ordentliche Aufwendungen			
19	Summe der ordentlichen Aufwendungen (Nr. 11 bis 18)	19		Summe der ordentlichen Aufwendungen (Nr. 11 bis 18)	64.275	64.050	36.655
20	Verwaltungsergebnis (Nr. 10 ./ Nr. 19)	20		Verwaltungsergebnis (Nr. 10 ./ Nr. 19)	21.775	15.650	-5.912
21	Finanzerträge	21	56, 57	Finanzerträge			
22	Finanzaufwendungen	22	77	Finanzaufwendungen			
23	Finanzergebnis (Nr. 21 bis Nr. 22)	23		Finanzergebnis (Nr. 21 bis Nr. 22)			

Teilergebnishaushalt Produktebene 110201 Abfallwirtschaft							
		Haushaltsansatz					
Nr.	Bezeichnung	Nr.	Konten	Bezeichnung	2022	2021	Ergebnis des Jahresabschlusses 2020
24	Ordentliches Ergebnis (Verwaltungsergebnis und Finanzergebnis Nr. 20 und Nr. 23)	24		Ordentliches Ergebnis (Verwaltungsergebnis und Finanzergebnis Nr. 20 und Nr. 23)	21.775	15.650	-5.912
25	Außerordentliche Erträge	25	59	Außerordentliche Erträge			-15
26	Außerordentliche Aufwendungen	26	79	Außerordentliche Aufwendungen			
27	Außerordentliches Ergebnis (Nr. 25 ./ Nr. 26)	27		Außerordentliches Ergebnis (Nr. 25 ./ Nr. 26)			-15
28	Jahresergebnis vor internen Leistungsbeziehungen (ordentliches Ergebnis und außerordentliches Ergebnis Nr. 24 und Nr. 27)	28		Jahresergebnis vor internen Leistungsbeziehungen	21.775	15.650	-5.927
29	Erlöse der internen Leistungsbeziehungen	29		Erlöse der internen Leistungsbeziehungen			
30	Kosten der internen Leistungsbeziehungen	30		Kosten der internen Leistungsbeziehungen			16.049
31	Ergebnis der internen Leistungsbeziehungen	31		Ergebnis der internen Leistungsbeziehungen			16.049
32	Jahresergebnis nach internen Leistungsbeziehungen	32		Jahresergebnis nach internen Leistungsbeziehungen	21.775	15.650	10.122

Teilfinanzhaushalt Produktebene 110201 Abfallwirtschaft

		Haushaltsansatz			Investitions- und Investitionsförderungsmaßnahmen				
Nr.	Bezeichnung	Nr.	Bezeichnung	2022	Verpflichtungs-ermächtigungen	2021	Ergebnis des Jahres- abschlusses 2020	Gesamt- auszahlungs- bedarf	davon bisher bereitgestellt
	Einzahlungen aus Investitionstätigkeit		Einzahlungen aus Investitionstätigkeit						
20	+ Einz. aus Investitionszuweis. und -zuschüssen sowie aus Investitionsbeiträgen	20	+ Einz. aus Investitionszuweis. und -zuschüssen sowie aus Investitionsbeiträgen	0	0	0	0	0	0
21	+ Einz. aus Abgängen von Vermögensgegenständen des Sachanlagevermögens und des immateriellen Anlagevermögens	21	+ Einz. aus Abgängen von Vermögensgegenständen des	0	0	0	0	0	0
22	+ Einz. aus Abgängen von Vermögensgegenständen des Finanzanlagevermögens	22	+ Einz. aus Abgängen von Vermögensgegenständen des Finanzanlagevermögens	0	0	0	0	0	0
	Einzahlungen aus Finanzierungstätigkeit		Einzahlungen aus Finanzierungstätigkeit						
31	+ Einz. aus der Aufnahme v. Krediten und wirtschaftlich vergleichbaren Vorgängen für Investitionen	31	+ Einz. aus der Aufnahme v. Krediten und wirtschaftlich	0	0	0	0	0	0
	Summe		Summe	0	0	0	0	0	0
	Auszahlungen aus Investitionstätigkeit		Auszahlungen aus Investitionstätigkeit						
24	- Ausz. für den Erwerb von Grundstücken und Gebäuden	24	- Ausz. für den Erwerb von Grundstücken und Gebäuden	0	0	0	0	0	0
25	- Ausz. für Baumaßnahmen	25	- Ausz. für Baumaßnahmen	0	0	0	0	0	0
26	- Ausz. für Investitionen in das sonstige Sachanlagevermögen und immaterielle Anlagevermögen davon: Ausz. aus gewährten Investitionszuweisungen und -zuschüssen	26	- Ausz. für Investitionen in das sonstige	0	0	0	0	-60.978	-60.978
27	- Ausz. für Investitionen in das Finanzanlagevermögen	27	- Ausz. für Investitionen in das Finanzanlagevermögen	0	0	0	0	0	0
	Auszahlungen aus Finanzierungstätigkeit		Auszahlungen aus Finanzierungstätigkeit						
32	- Ausz. für die Tilgung von Krediten und wirtschaftlich vergleichbaren Vorgängen für Investitionen	32	- Ausz. für die Tilgung von Krediten und wirtschaftlich	0	0	0	0	0	0
	Summe		Summe	0	0	0	0	-60.978	-60.978
	Saldo (Einzahlungen ./ Auszahlungen)		Saldo (Einzahlungen ./ Auszahlungen)	0	0	0	0	-60.978	-60.978

Übersicht über die Investitionsmaßnahmen

Bezeichnung	Jahres- ergebnis 2020	Ansatz 2021 2022	Verpflichtun- gs- Ermächtigun- gen	Finanzplan 2023	Finanzplan 2024 2025	Bisher bereitgestellt	Gesamt Ein- und Auszahl.
Investitionskostenumlage ZV SEW	2.211	0	0	0	0	0	2.211

Teilergebnishaushalt Produktebene 110301 Wasserversorgung

		Haushaltsansatz					
Nr.	Bezeichnung	Nr.	Konten	Bezeichnung	2022	2021	Ergebnis des Jahresabschlusses 2020
	Ordentliche Erträge			Ordentliche Erträge			
01	Privatrechtliche Leistungsentgelte	01	50	Privatrechtliche Leistungsentgelte			
02	Öffentlich-rechtliche Leistungsentgelte	02	51	Öffentlich-rechtliche Leistungsentgelte	-570.673	-583.000	-582.267
03	Kostensatzleistungen und -erstattungen	03	548-549	Kostensatzleistungen und -erstattungen			-11.104
04	Bestandsveränderungen und aktivierte Eigenleistungen	04	52	Bestandsveränderungen und aktivierte Eigenleistungen			
05	Steuern und steuerähnliche Erträge einschl. Erträge aus gesetzlichen Umlagen	05	55	Steuern und steuerähnliche Erträge einschl. Erträge aus gesetzlichen Umlagen			-1.557
06	Erträge aus Transferleistungen	06	547	Erträge aus Transferleistungen			
07	Erträge aus Zuweisungen und Zuschüssen für lfd. Zwecke und allgemeine Umlagen	07	540-543	Erträge aus Zuweisungen und Zuschüssen für lfd. Zwecke und allgemeine Umlagen			
08	Erträge aus der Auflösung von Sonderposten aus Investitionszuweisungen, -zuschüssen und Investitionsbeiträgen	08	546	Erträge aus der Auflösung von Sonderposten aus Investitionszuweisungen,	-108.111	-20.500	-21.483
09	Sonstige ordentliche Erträge	09	53	Sonstige ordentliche Erträge			
10	Summe der ordentlichen Erträge (Nr. 1 bis 9)	10		Summe der ordentlichen Erträge (Nr. 1 bis 9)	-678.784	-603.500	-616.411
	Ordentliche Aufwendungen			Ordentliche Aufwendungen			
11	Personalaufwendungen	11	62, 63, 640-643, 647-649, 65	Personalaufwendungen	71.400	68.900	219
12	Versorgungsaufwendungen	12	644-646	Versorgungsaufwendungen	6.200	5.700	682
13	Aufwendungen für Sach- und Dienstleistungen	13	60, 61, 67-69	Aufwendungen für Sach- und Dienstleistungen	260.600	205.200	235.556
14	Abschreibungen	14	66	Abschreibungen	142.514	136.950	141.858
15	Aufwendungen für Zuweisungen und Zuschüsse sowie besondere Finanzaufwendungen	15	71	Aufwendungen für Zuweisungen und Zuschüsse sowie besondere Finanzaufwendungen			
16	Steueraufwendungen einschl. Aufwendungen aus gesetzlichen Umlageverpflichtungen	16	73	Steueraufwendungen einschl. Aufwendungen aus gesetzlichen Umlageverpflichtungen			
17	Transferaufwendungen	17	72	Transferaufwendungen			
18	Sonstige ordentliche Aufwendungen	18	70, 74, 76	Sonstige ordentliche Aufwendungen	1.100	1.100	57
19	Summe der ordentlichen Aufwendungen (Nr. 11 bis 18)	19		Summe der ordentlichen Aufwendungen (Nr. 11 bis 18)	481.814	417.850	378.372
20	Verwaltungsergebnis (Nr. 10 ./ Nr. 19)	20		Verwaltungsergebnis (Nr. 10 ./ Nr. 19)	-196.970	-185.650	-238.039
21	Finanzerträge	21	56, 57	Finanzerträge			
22	Finanzaufwendungen	22	77	Finanzaufwendungen			87.369
23	Finanzergebnis (Nr. 21 bis Nr. 22)	23		Finanzergebnis (Nr. 21 bis Nr. 22)			87.369

Teilergebnishaushalt Produktebene 110301 Wasserversorgung							
		Haushaltsansatz					
Nr.	Bezeichnung	Nr.	Konten	Bezeichnung	2022	2021	Ergebnis des Jahresabschlusses 2020
24	Ordentliches Ergebnis (Verwaltungsergebnis und Finanzergebnis Nr. 20 und Nr. 23)	24		Ordentliches Ergebnis (Verwaltungsergebnis und Finanzergebnis Nr. 20 und Nr. 23)	-196.970	-185.650	-150.670
25	Außerordentliche Erträge	25	59	Außerordentliche Erträge			
26	Außerordentliche Aufwendungen	26	79	Außerordentliche Aufwendungen			
27	Außerordentliches Ergebnis (Nr. 25 ./ Nr. 26)	27		Außerordentliches Ergebnis (Nr. 25 ./ Nr. 26)			
28	Jahresergebnis vor internen Leistungsbeziehungen (ordentliches Ergebnis und außerordentliches Ergebnis Nr. 24 und Nr. 27)	28		Jahresergebnis vor internen Leistungsbeziehungen	-196.970	-185.650	-150.670
29	Erlöse der internen Leistungsbeziehungen	29		Erlöse der internen Leistungsbeziehungen			
30	Kosten der internen Leistungsbeziehungen	30		Kosten der internen Leistungsbeziehungen			150.669
31	Ergebnis der internen Leistungsbeziehungen	31		Ergebnis der internen Leistungsbeziehungen			150.669
32	Jahresergebnis nach internen Leistungsbeziehungen	32		Jahresergebnis nach internen Leistungsbeziehungen	-196.970	-185.650	-1

Teilfinanzhaushalt Produktebene 110301 Wasserversorgung									
		Haushaltsansatz			Investitions- und Investitionsförderungsmaßnahmen				
Nr.	Bezeichnung	Nr.	Bezeichnung	2022	Verpflichtungsermächtigungen	2021	Ergebnis des Jahresabschlusses 2020	Gesamtauszahlungsbedarf	davon bisher bereitgestellt
	Einzahlungen aus Investitionstätigkeit		Einzahlungen aus Investitionstätigkeit						
20	+ Einz. aus Investitionszuweis. und -zuschüssen sowie aus Investitionsbeiträgen	20	+ Einz. aus Investitionszuweis. und -zuschüssen sowie aus Investitionsbeiträgen	21.136	0	2.500	23.916	0	0
21	+ Einz. aus Abgängen von Vermögensgegenständen des Sachanlagevermögens und des immateriellen Anlagevermögens	21	+ Einz. aus Abgängen von Vermögensgegenständen des	0	0	0	0	0	0
22	+ Einz. aus Abgängen von Vermögensgegenständen des Finanzanlagevermögens	22	+ Einz. aus Abgängen von Vermögensgegenständen des Finanzanlagevermögens	0	0	0	0	0	0
	Einzahlungen aus Finanzierungstätigkeit		Einzahlungen aus Finanzierungstätigkeit						
31	+ Einz. aus der Aufnahme v. Krediten und wirtschaftlich vergleichbaren Vorgängen für Investitionen	31	+ Einz. aus der Aufnahme v. Krediten und wirtschaftlich	0	0	0	0	0	0
	Summe		Summe	21.136	0	2.500	23.916	0	0
	Auszahlungen aus Investitionstätigkeit		Auszahlungen aus Investitionstätigkeit						
24	- Ausz. für den Erwerb von Grundstücken und Gebäuden (Verpflichtungsermächtigungen)	24	- Ausz. für den Erwerb von Grundstücken und Gebäuden (Verpflichtungsermächtigungen)	-85.500	0	-15.000	7.553	-3.114.000 (-567.500)	-3.114.000
25	- Ausz. für Baumaßnahmen (Verpflichtungsermächtigungen)	25	- Ausz. für Baumaßnahmen (Verpflichtungsermächtigungen)	1.000	0	-302.000	-350.721	-3.572.000 (-3.630.000)	-3.481.500
26	- Ausz. für Investitionen in das sonstige Sachanlagevermögen und immaterielle Anlagevermögen	26	- Ausz. für Investitionen in das sonstige	-64.556	0	-12.000	-30.142	-1.422.377	-1.407.377
	davon: Ausz. aus gewährten Investitionszuweisungen und -zuschüssen		davon: Ausz. aus gewährten Investitionszuweisungen und -zuschüssen	0	0	0	0	-10.000	-10.000
27	- Ausz. für Investitionen in das Finanzanlagevermögen	27	- Ausz. für Investitionen in das Finanzanlagevermögen	0	0	0	0	0	0
	Auszahlungen aus Finanzierungstätigkeit		Auszahlungen aus Finanzierungstätigkeit						
32	- Ausz. für die Tilgung von Krediten und wirtschaftlich vergleichbaren Vorgängen für Investitionen	32	- Ausz. für die Tilgung von Krediten und wirtschaftlich	0	0	0	0	-39.300	-39.300
	Summe		Summe	-149.056	0	-329.000	-373.310	-8.147.677	-8.042.177
	(Verpflichtungsermächtigungen)		(Verpflichtungsermächtigungen)					(-4.197.500)	
	Saldo (Einzahlungen ./ Auszahlungen)		Saldo (Einzahlungen ./ Auszahlungen)	-127.920	0	-326.500	-349.394	-8.147.677	-8.042.177
	(Verpflichtungsermächtigungen)		(Verpflichtungsermächtigungen)					(-4.197.500)	

Teilfinanzhaushalt Produktebene 110301 Wasserversorgung

Übersicht über die Investitionsmaßnahmen

Bezeichnung	Jahres- ergebnis 2020	Ansatz 2021 2022	Verpflichtun- gs- Ermächtigung- en	Finanzplan 2023	Finanzplan 2024 2025	Bisher bereitgestellt	Gesamt Ein- und Auszahl.
Büroausstattung	135	0 0	0	0	0 0	0	135
Anschluss außenliegender Grundstücke	0	0 0	0	0	0 0	-185.000	0
Wasserleitung Haselhecke	0	0 0	0	0	0 0	-77.000	-28.680
Wasserleitung Ortslage Niederurff	0	0 0	0	0	0 0	-420.000	-140.869
Erschließung Baugebiet Linnigärten	-1.492	0 0	0	0	0 0	-33.000	-21.456
Wasserleitung Mühlstraße	0	0 0	0	0	0 0	-110.000	-17.980
Maschinen	0	-5.000 -4.500	0	-5.000	-5.000 -5.000	-79.500	-14.698
Wasserbeiträge	22.189	2.500 2.500	0	2.500	2.500 2.500	58.500	114.495
UV Anlage Pumphaus Löwensprudel	0	0 0	0	0	0 0	-16.000	-8.925
Gewerbegebiet Löwensprudel Wasser	0	0 0	0	0	0 0	-4.500	0
Ortslage Schiffelborn	0	0 0	0	0	0 0	-140.000	-56.254
Wasserleitung im Zuge B 485	74	0 0	0	0	0 0	-210.000	-251.093
Wasserleitungs-Düker Niederurff	0	0 0	0	0	0 0	-21.000	-20.280
Druckerhöhung Aussiedlerhöfe Oberurff	0	0 0	0	0	0 0	0	-26.300
Wasserleitung im Zuge Kanalbauprogramm	0	0 0	0	0	0 0	-250.000	-692.322
Löschwasserzisterne Gewerbegebiet Bodenfeld	0	0 0	0	0	0 0	-75.000	-28.112
Aufbereitungsanlage Wasserwerk Ebersberg	-116.040	0 0	0	0	0 0	-650.000	-414.377
Bau Zählerschacht Wasserleitung nach Kerstenhausen	0	0 0	0	0	0 0	-8.000	0
Fahrzeug für den Wassermeister	0	0 0	0	0	0 0	-13.000	-10.481
Erneuerung Wasserleitungen	0	-100.000 0	0	-25.000	-25.000 -25.000	-400.000	0

Teilfinanzhaushalt Produktebene 110301 Wasserversorgung

Übersicht über die Investitionsmaßnahmen

Bezeichnung	Jahres- ergebnis 2020	Ansatz 2021 2022	Verpflichtun- gs- Ermächtigung- en	Finanzplan 2023	Finanzplan 2024 2025	Bisher bereitgestellt	Gesamt Ein- und Auszahl.
Lerchenweg, Erweiterung Wasserleitung	-8.695	0 0	0	0	0 0	-20.000	-8.715
Neubau HB Hochzone	-92.127	0 0	0	0	0 0	-1.750.000	-1.836.458
Betzigeröder Weg Erschließung Wasser	0	0 0	0	0	0 0	-40.000	0
Wasser Im Bodenfeld	0	0 0	0	0	0 0	-5.500	-5.314
Förderprogramm Druckerhöhungsanlagen	0	0 0	0	0	0 0	-10.000	-5.000
Erschließung Neubaugebiet Über der Siege(Hardtstr)	0	-100.000 0	0	0	0 0	-210.000	0
UV-Anlage HB HB Schffelborn	0	0 0	0	0	0 0	-11.000	-13.090
Lager Wasserversorgung	0	0 0	0	0	0 0	-6.000	-3.829
Neuordnungs Ortsnetz	-75.860	0 0	0	0	0 0	-950.000	-630.640
PH Messung HB Niederurff	0	0 0	0	0	0 0	-4.000	-3.961
Leitungserneuerung im Zuge K 74	-42.995	0 0	0	0	0 0	-68.000	-82.107
Wasserleitung Kasseler Straße	-3.500	0 0	0	0	0 0	-220.000	-193.273
Erschließung Neubaugebiet Auf dem Siegen Sportfeld	0	-15.000 0	0	0	0 0	-85.000	0
Wechsel Wasserzähler (Material und Austausch)	-27.965	0 0	0	0	0 0	-21.000	-57.251
Umbau Fernwirktechnik Wenzigerode/Betzigerode	-18.841	-13.500 -13.500	0	0	0 0	-29.000	-18.841
Install. Fernw. inkl. elekt. Anschl.HBHochzone	0	0 0	0	0	0 0	-3.000	-10.203
Betriebsraum HB NU Estrich	0	0 0	0	0	0 0	-15.000	-7.961
Erschließung Neubaugebiet Gronswiese (Kurpark)	-5.000	0 0	0	0	0 0	-20.000	-11.528
Erschließung Neubaugrundstk. Zum Köpchen (Bartel)	0	0 0	0	0	0 0	-10.000	0
Erschließung Baugbiet Gänseacker	0	-1.000 0	0	0	0 0	-11.000	-15.210

Teilfinanzhaushalt Produktebene 110301 Wasserversorgung

Übersicht über die Investitionsmaßnahmen

Bezeichnung	Jahres- ergebnis 2020	Ansatz 2021 2022	Verpflichtun- gs- Ermächtigung- en	Finanzplan 2023	Finanzplan 2024 2025	Bisher bereitgestellt	Gesamt Ein- und Auszahl.
Ankauf Fahrzeug für die Wasserversorgung	-31.282	0 0	0	0	0 0	-5.000	-31.282
Umbau Fernwirktechnik Leitrechner Bauhof	-2.224	0 0	0	0	0 0	-2.000	-15.601
Erschließung Neubaugrundstück Klinik	0	0 0	0	0	0 0	-10.000	0
Schieberdrehgerät für Wasserversorgung	0	-7.000 -7.000	0	0	0 0	-14.000	-5.437
Fernwirktechnik DMB Mittelzone	0	-27.500 0	0	0	0 0	-27.500	-13.575
Fernwirktechnik DMB Hardtstr/Am Koch	0	-24.000 0	0	0	0 0	-24.000	-10.876
Fernwirktechnik DMB Haselhecke	0	-18.000 0	0	0	0 0	-18.000	0
Fernwirktechnik DMB An der Tromme	0	-18.000 0	0	0	0 0	-18.000	0
Ersatzpumpe Frequenzumformer Löwensprudel	0	0 -10.000	0	0	0 0	-10.000	0
Doppeltür Löwensprudel	0	0 -9.000	0	0	0 0	-9.000	0
Neubau/Verlagerung Steuerungstechnik Löwensprudel	0	0 -20.000	0	0	0 0	-20.000	0
Zaun Wasserwerk Ebersberg	0	0 -4.000	0	0	0 0	-4.000	0
Zaun Hochbehälter Betzigerode	0	0 0	0	0	-15.500 0	0	0
Zuflussmessung Ortsnetz Haselhecke	0	0 -8.000	0	0	0 0	-8.000	0
Zuflussmessung Ortsnetz An der Tromme	0	0 -8.000	0	0	0 0	-8.000	0
Stromanschluss Druckminderbauwerk Haselhecke	0	0 -5.000	0	0	0 0	-5.000	0
Stromanschluss Druckminderbauwerk An der Tromme	0	0 -5.000	0	0	0 0	-5.000	0
Austausch von 2 Schieberkreuzen	0	0 -12.000	0	0	0 0	-12.000	0
Notstromaggregat Löwensprudel	0	0 -10.146	0	0	0 0	-10.146	0
Notstromaggregat HB Oberurff	0	0 -7.137	0	0	0 0	-7.137	0

Teilfinanzhaushalt Produktebene 110301 Wasserversorgung

Übersicht über die Investitionsmaßnahmen

Bezeichnung	Jahres- ergebnis 2020	Ansatz 2021 2022	Verpflichtun- gs- Ermächtigun- gen	Finanzplan 2023	Finanzplan 2024 2025	Bisher bereitgestellt	Gesamt Ein- und Auszahl.
Notstromaggregat Betzigerode/Wenzigerode	0	0 -7.137	0	0	0 0	-7.137	0
mobile Orgel + Lautsprecheranlage	0	0 0	0	0	0 0	0	1.575

Teilergebnishaushalt Produktebene 120101 Gemeindestraßen

		Haushaltsansatz					
Nr.	Bezeichnung	Nr.	Konten	Bezeichnung	2022	2021	Ergebnis des Jahresabschlusses 2020
	Ordentliche Erträge			Ordentliche Erträge			
01	Privatrechtliche Leistungsentgelte	01	50	Privatrechtliche Leistungsentgelte			
02	Öffentlich-rechtliche Leistungsentgelte	02	51	Öffentlich-rechtliche Leistungsentgelte			
03	Kostensatzleistungen und -erstattungen	03	548-549	Kostensatzleistungen und -erstattungen			-573
04	Bestandsveränderungen und aktivierte Eigenleistungen	04	52	Bestandsveränderungen und aktivierte Eigenleistungen			
05	Steuern und steuerähnliche Erträge einschl. Erträge aus gesetzlichen Umlagen	05	55	Steuern und steuerähnliche Erträge einschl. Erträge aus gesetzlichen Umlagen			
06	Erträge aus Transferleistungen	06	547	Erträge aus Transferleistungen			
07	Erträge aus Zuweisungen und Zuschüssen für lfd. Zwecke und allgemeine Umlagen	07	540-543	Erträge aus Zuweisungen und Zuschüssen für lfd. Zwecke und allgemeine Umlagen			
08	Erträge aus der Auflösung von Sonderposten aus Investitionszuweisungen, -zuschüssen und Investitionsbeiträgen	08	546	Erträge aus der Auflösung von Sonderposten aus Investitionszuweisungen,	-93.128	-89.550	-102.868
09	Sonstige ordentliche Erträge	09	53	Sonstige ordentliche Erträge			
10	Summe der ordentlichen Erträge (Nr. 1 bis 9)	10		Summe der ordentlichen Erträge (Nr. 1 bis 9)	-93.128	-89.550	-103.441
	Ordentliche Aufwendungen			Ordentliche Aufwendungen			
11	Personalaufwendungen	11	62, 63, 640-643, 647-649, 65	Personalaufwendungen	37.400	27.950	147
12	Versorgungsaufwendungen	12	644-646	Versorgungsaufwendungen	3.100	2.250	227
13	Aufwendungen für Sach- und Dienstleistungen	13	60, 61, 67-69	Aufwendungen für Sach- und Dienstleistungen	262.700	350.700	231.290
14	Abschreibungen	14	66	Abschreibungen	187.937	175.800	192.167
15	Aufwendungen für Zuweisungen und Zuschüsse sowie besondere Finanzaufwendungen	15	71	Aufwendungen für Zuweisungen und Zuschüsse sowie besondere Finanzaufwendungen			
16	Steueraufwendungen einschl. Aufwendungen aus gesetzlichen Umlageverpflichtungen	16	73	Steueraufwendungen einschl. Aufwendungen aus gesetzlichen Umlageverpflichtungen			
17	Transferaufwendungen	17	72	Transferaufwendungen			
18	Sonstige ordentliche Aufwendungen	18	70, 74, 76	Sonstige ordentliche Aufwendungen	100	100	52
19	Summe der ordentlichen Aufwendungen (Nr. 11 bis 18)	19		Summe der ordentlichen Aufwendungen (Nr. 11 bis 18)	491.237	556.800	423.883
20	Verwaltungsergebnis (Nr. 10 ./ Nr. 19)	20		Verwaltungsergebnis (Nr. 10 ./ Nr. 19)	398.109	467.250	320.442
21	Finanzerträge	21	56, 57	Finanzerträge			
22	Finanzaufwendungen	22	77	Finanzaufwendungen			
23	Finanzergebnis (Nr. 21 bis Nr. 22)	23		Finanzergebnis (Nr. 21 bis Nr. 22)			

Teilergebnishaushalt Produktebene 120101 Gemeindestraßen							
		Haushaltsansatz					
Nr.	Bezeichnung	Nr.	Konten	Bezeichnung	2022	2021	Ergebnis des Jahresabschlusses 2020
24	Ordentliches Ergebnis (Verwaltungsergebnis und Finanzergebnis Nr. 20 und Nr. 23)	24		Ordentliches Ergebnis (Verwaltungsergebnis und Finanzergebnis Nr. 20 und Nr. 23)	398.109	467.250	320.442
25	Außerordentliche Erträge	25	59	Außerordentliche Erträge			
26	Außerordentliche Aufwendungen	26	79	Außerordentliche Aufwendungen			
27	Außerordentliches Ergebnis (Nr. 25 ./ Nr. 26)	27		Außerordentliches Ergebnis (Nr. 25 ./ Nr. 26)			
28	Jahresergebnis vor internen Leistungsbeziehungen (ordentliches Ergebnis und außerordentliches Ergebnis Nr. 24 und Nr. 27)	28		Jahresergebnis vor internen Leistungsbeziehungen	398.109	467.250	320.442
29	Erlöse der internen Leistungsbeziehungen	29		Erlöse der internen Leistungsbeziehungen			
30	Kosten der internen Leistungsbeziehungen	30		Kosten der internen Leistungsbeziehungen			32.522
31	Ergebnis der internen Leistungsbeziehungen	31		Ergebnis der internen Leistungsbeziehungen			32.522
32	Jahresergebnis nach internen Leistungsbeziehungen	32		Jahresergebnis nach internen Leistungsbeziehungen	398.109	467.250	352.964

Teilfinanzhaushalt Produktebene 120101 Gemeindestraßen									
		Haushaltsansatz			Investitions- und Investitionsförderungsmaßnahmen				
Nr.	Bezeichnung	Nr.	Bezeichnung	2022	Verpflichtungsermächtigungen	2021	Ergebnis des Jahresabschlusses 2020	Gesamtauszahlungsbedarf	davon bisher bereitgestellt
	Einzahlungen aus Investitionstätigkeit		Einzahlungen aus Investitionstätigkeit						
20	+ Einz. aus Investitionszuweis. und -zuschüssen sowie aus Investitionsbeiträgen	20	+ Einz. aus Investitionszuweis. und -zuschüssen sowie aus Investitionsbeiträgen	120.000	0	20.000	243.265	0	0
21	+ Einz. aus Abgängen von Vermögensgegenständen des Sachanlagevermögens und des immateriellen Anlagevermögens	21	+ Einz. aus Abgängen von Vermögensgegenständen des	0	0	0	0	0	0
22	+ Einz. aus Abgängen von Vermögensgegenständen des Finanzanlagevermögens	22	+ Einz. aus Abgängen von Vermögensgegenständen des Finanzanlagevermögens	0	0	0	0	0	0
	Einzahlungen aus Finanzierungstätigkeit		Einzahlungen aus Finanzierungstätigkeit						
31	+ Einz. aus der Aufnahme v. Krediten und wirtschaftlich vergleichbaren Vorgängen für Investitionen	31	+ Einz. aus der Aufnahme v. Krediten und wirtschaftlich	0	0	0	30.000	0	0
	Summe		Summe	120.000	0	20.000	273.265	0	0
	Auszahlungen aus Investitionstätigkeit		Auszahlungen aus Investitionstätigkeit						
24	- Ausz. für den Erwerb von Grundstücken und Gebäuden (Verpflichtungsermächtigungen)	24	- Ausz. für den Erwerb von Grundstücken und Gebäuden (Verpflichtungsermächtigungen)	-110.000	0	-135.000	-2.412	-3.384.200 (-1.960.000)	-3.384.200
25	- Ausz. für Baumaßnahmen (Verpflichtungsermächtigungen)	25	- Ausz. für Baumaßnahmen (Verpflichtungsermächtigungen)	-605.000	-375.000	-80.000	-744.900	-1.667.000 (-895.000)	-1.247.000
26	- Ausz. für Investitionen in das sonstige Sachanlagevermögen und immaterielle Anlagevermögen davon: Ausz. aus gewährten Investitionszuweisungen und -zuschüssen	26	- Ausz. für Investitionen in das sonstige	0	0	0	0	-1.873.231	-1.873.231
27	- Ausz. für Investitionen in das Finanzanlagevermögen	27	- Ausz. für Investitionen in das Finanzanlagevermögen	0	0	0	0	0	0
	Auszahlungen aus Finanzierungstätigkeit		Auszahlungen aus Finanzierungstätigkeit						
32	- Ausz. für die Tilgung von Krediten und wirtschaftlich vergleichbaren Vorgängen für Investitionen	32	- Ausz. für die Tilgung von Krediten und wirtschaftlich	0	0	0	0	-33.181	-33.181
	Summe (Verpflichtungsermächtigungen)		Summe (Verpflichtungsermächtigungen)	-715.000	-375.000	-215.000	-747.312	-6.957.612 (-2.855.000)	-6.537.612
	Saldo (Einzahlungen ./ Auszahlungen) (Verpflichtungsermächtigungen)		Saldo (Einzahlungen ./ Auszahlungen) (Verpflichtungsermächtigungen)	-595.000	-375.000	-195.000	-474.047	-6.957.612 (-2.855.000)	-6.537.612

Teilfinanzhaushalt Produktebene 120101 Gemeindestraßen

Übersicht über die Investitionsmaßnahmen

Bezeichnung	Jahres- ergebnis 2020	Ansatz 2021 2022	Verpflichtun- gs- Ermächtigung- en	Finanzplan 2023	Finanzplan 2024 2025	Bisher bereitgestellt	Gesamt Ein- und Auszahl.
Stadtumbau BZ 2 Umbau Parkplatz zum Kurpark	0	0 0	0	0	0 0	0	-33.521
Kanalerneuerung Haselhecke und Ortslage	0	0 0	0	0	0 0	0	-14.000
Abwasserbeiträge	0	0 0	0	0	0 0	0	4.360
Kanalbauprogramm Kerngemeinde 2012	0	0 0	0	0	0 0	0	-799.932
Lerchenweg, Kanalerweiterung	5.984	0 0	0	0	0 0	0	5.984
Neuer Gehweg in der Hasekhecke	0	0 0	0	0	0 0	-70.000	-44.350
Neue Fahrbahn Haselhecke	0	0 0	0	0	0 0	-2.000	-29.209
Gehweg entlang der L 3074	0	0 0	0	0	0 0	-90.000	-33.001
Erschließung Baugebiet Linngärten/Gänseacker	-4.944	0 0	0	0	0 0	-57.000	-19.666
Ausbau Willi Koch + Bubenhäuser Straße	-4.342	0 0	0	0	0 0	-150.000	-106.271
Brücke über die Schwalm	0	0 0	0	0	0 0	60.500	35.284
Erschließungsbeiträge	83.937	20.000 20.000	0	20.000	20.000 20.000	325.000	641.494
Ausbau Zum Hopfengarten	0	0 0	0	0	0 0	-120.000	-128.993
Gewerbegebiet Löwensprudel Straße	0	0 0	0	0	0 0	-16.000	0
Gehweg Wildunger Str.	0	0 0	0	0	0 0	0	-570
Hardtstr. neue Decke	0	0 0	0	0	0 0	0	-2.214
Anlegen Parkplatz Ulmenweg/DGH	0	0 0	0	0	0 0	-1.000	0
Gehweg im Zuge B 485	0	0 0	0	0	0 0	-56.560	-83.078
Goethestraße, Endausbau	0	0 0	0	0	0 0	-110.000	-84.611
Gehweg zwischen Zeller und Friedhof	0	0 0	0	0	0 0	-10.000	-4.276

Teilfinanzhaushalt Produktebene 120101 Gemeindestraßen

Übersicht über die Investitionsmaßnahmen

Bezeichnung	Jahres- ergebnis 2020	Ansatz 2021 2022	Verpflichtun- gs- Ermächtigung- en	Finanzplan 2023	Finanzplan 2024 2025	Bisher bereitgestellt	Gesamt Ein- und Auszahl.
Lerchenweg, Straßenbau	-40.499	0 0	0	0	0 0	-58.325	-32.129
Betzigeröder Weg - Straßenendausbau	0	-80.000 -250.000	0	0	0 0	-370.000	-8.400
Erschließung Neubaugebiet Über der Siege(Hardtstr)	0	-100.000 0	0	0	0 0	0	0
Parkplatzerweiterung KS-Str./Nordstr.	0	0 0	0	0	0 0	-15.000	-7.532
Gänseacker, Vorstufenausbau	0	-20.000 0	0	0	0 0	-75.000	-58.964
KIP Projekt Haupt-KS-Str.	-432.269	0 0	0	0	0 0	-613.000	-1.051.310
Gehwege im Zuge K 74	-170.447	0 0	0	0	0 0	-179.300	-289.452
Erneuerung Gehwege/Parkstreifen im Zuge k 62	0	0 0	0	0	-45.000 0	0	-2.387
Gehwege Kasseler Straße im Zuge KIP Projekt	-699	0 0	0	0	0 0	-225.000	-7.738
Erschließung Neubaugebiet Auf dem Siegen Sportfeld	0	-15.000 0	0	0	0 0	-105.000	-2.793
Straßenendausbau "zum Hopfengarten"	-31.329	0 0	0	0	0 0	-90.000	-69.049
Erschließung Neubaugebiet Gronswiese (Kurpark)	0	0 0	0	0	0 0	-10.000	0
Sanierung Brücke Niedermühle	0	0 0	0	0	0 0	-5.556	-357
Grundhafte Sanierung "Am Hammer"	-3.497	0 0	0	0	0 0	-30.000	-23.915
Sanierung Verlängerung "Bubenhäuser Straße"	0	0 0	0	0	0 0	-5.000	-4.399
Rasengittersteine B-485 HWK 2 300m	0	0 0	0	0	0 0	-2.222	-17.173
Einbau Rasengittersteine Schifflborner Straße	0	0 -30.000	0	0	0 0	-32.222	0
Sanierung Brücke Grüner Weg (Beginn offen)	8.425	0 0	0	0	0 0	0	4.617
Straßenendausbau Lerchenweg (2022)	0	0 -155.000	0	0	0 0	-155.000	0
Entwässerung Brunnenstraße (Straßeneinläufe)	0	0 -80.000	0	0	0 0	-80.000	0

Teilfinanzhaushalt Produktebene 120101 Gemeindestraßen

Übersicht über die Investitionsmaßnahmen

Bezeichnung	Jahres- ergebnis 2020	Ansatz 2021 2022	Verpflichtun- gs- Ermächtigun- gen	Finanzplan 2023	Finanzplan 2024 2025	Bisher bereitgestellt	Gesamt Ein- und Auszahl.
Schlossbergstraße	0	0 -100.000	0	0	0 0	-100.000	0
Ausbau Ortsdurchfahrt Oberurff-Schiffelborn K61 (Verpf.-Ermächt.)	0	0 0	-375.000	0 0	-375.000 0 (-375.000 0)	0	0
Schwalm-Radweg R4 Bischhausen-Niederurff	0	0 0	0	0	0 0	0	0

Teilergebnishaushalt Produktebene 120102 Straßenbeleuchtung

		Haushaltsansatz					
Nr.	Bezeichnung	Nr.	Konten	Bezeichnung	2022	2021	Ergebnis des Jahresabschlusses 2020
	Ordentliche Erträge			Ordentliche Erträge			
01	Privatrechtliche Leistungsentgelte	01	50	Privatrechtliche Leistungsentgelte			
02	Öffentlich-rechtliche Leistungsentgelte	02	51	Öffentlich-rechtliche Leistungsentgelte			
03	Kostensatzleistungen und -erstattungen	03	548-549	Kostensatzleistungen und -erstattungen			-1.325
04	Bestandsveränderungen und aktivierte Eigenleistungen	04	52	Bestandsveränderungen und aktivierte Eigenleistungen			
05	Steuern und steuerähnliche Erträge einschl. Erträge aus gesetzlichen Umlagen	05	55	Steuern und steuerähnliche Erträge einschl. Erträge aus gesetzlichen Umlagen			
06	Erträge aus Transferleistungen	06	547	Erträge aus Transferleistungen			
07	Erträge aus Zuweisungen und Zuschüssen für lfd. Zwecke und allgemeine Umlagen	07	540-543	Erträge aus Zuweisungen und Zuschüssen für lfd. Zwecke und allgemeine Umlagen			
08	Erträge aus der Auflösung von Sonderposten aus Investitionszuweisungen, -zuschüssen und Investitionsbeiträgen	08	546	Erträge aus der Auflösung von Sonderposten aus Investitionszuweisungen,			
09	Sonstige ordentliche Erträge	09	53	Sonstige ordentliche Erträge			
10	Summe der ordentlichen Erträge (Nr. 1 bis 9)	10		Summe der ordentlichen Erträge (Nr. 1 bis 9)			-1.325
	Ordentliche Aufwendungen			Ordentliche Aufwendungen			
11	Personalaufwendungen	11	62, 63, 640-643, 647-649, 65	Personalaufwendungen			
12	Versorgungsaufwendungen	12	644-646	Versorgungsaufwendungen			
13	Aufwendungen für Sach- und Dienstleistungen	13	60, 61, 67-69	Aufwendungen für Sach- und Dienstleistungen	27.067	40.850	26.645
14	Abschreibungen	14	66	Abschreibungen	2.708	3.200	3.299
15	Aufwendungen für Zuweisungen und Zuschüsse sowie besondere Finanzaufwendungen	15	71	Aufwendungen für Zuweisungen und Zuschüsse sowie besondere Finanzaufwendungen			
16	Steueraufwendungen einschl. Aufwendungen aus gesetzlichen Umlageverpflichtungen	16	73	Steueraufwendungen einschl. Aufwendungen aus gesetzlichen Umlageverpflichtungen			
17	Transferaufwendungen	17	72	Transferaufwendungen			
18	Sonstige ordentliche Aufwendungen	18	70, 74, 76	Sonstige ordentliche Aufwendungen			
19	Summe der ordentlichen Aufwendungen (Nr. 11 bis 18)	19		Summe der ordentlichen Aufwendungen (Nr. 11 bis 18)	29.775	44.050	29.944
20	Verwaltungsergebnis (Nr. 10 ./ Nr. 19)	20		Verwaltungsergebnis (Nr. 10 ./ Nr. 19)	29.775	44.050	28.619
21	Finanzerträge	21	56, 57	Finanzerträge			
22	Finanzaufwendungen	22	77	Finanzaufwendungen			
23	Finanzergebnis (Nr. 21 bis Nr. 22)	23		Finanzergebnis (Nr. 21 bis Nr. 22)			

Teilergebnishaushalt Produktebene 120102 Straßenbeleuchtung							
		Haushaltsansatz					
Nr.	Bezeichnung	Nr.	Konten	Bezeichnung	2022	2021	Ergebnis des Jahresabschlusses 2020
24	Ordentliches Ergebnis (Verwaltungsergebnis und Finanzergebnis Nr. 20 und Nr. 23)	24		Ordentliches Ergebnis (Verwaltungsergebnis und Finanzergebnis Nr. 20 und Nr. 23)	29.775	44.050	28.619
25	Außerordentliche Erträge	25	59	Außerordentliche Erträge			
26	Außerordentliche Aufwendungen	26	79	Außerordentliche Aufwendungen			
27	Außerordentliches Ergebnis (Nr. 25 ./ Nr. 26)	27		Außerordentliches Ergebnis (Nr. 25 ./ Nr. 26)			
28	Jahresergebnis vor internen Leistungsbeziehungen (ordentliches Ergebnis und außerordentliches Ergebnis Nr. 24 und Nr. 27)	28		Jahresergebnis vor internen Leistungsbeziehungen	29.775	44.050	28.619
29	Erlöse der internen Leistungsbeziehungen	29		Erlöse der internen Leistungsbeziehungen			
30	Kosten der internen Leistungsbeziehungen	30		Kosten der internen Leistungsbeziehungen			
31	Ergebnis der internen Leistungsbeziehungen	31		Ergebnis der internen Leistungsbeziehungen			
32	Jahresergebnis nach internen Leistungsbeziehungen	32		Jahresergebnis nach internen Leistungsbeziehungen	29.775	44.050	28.619

Teilfinanzhaushalt Produktebene 120102 Straßenbeleuchtung

		Haushaltsansatz			Investitions- und Investitionsförderungsmaßnahmen				
Nr.	Bezeichnung	Nr.	Bezeichnung	2022	Verpflichtungs-ermächtigungen	2021	Ergebnis des Jahres- abschlusses 2020	Gesamt- auszahlungs- bedarf	davon bisher bereitgestellt
	Einzahlungen aus Investitionstätigkeit		Einzahlungen aus Investitionstätigkeit						
20	+ Einz. aus Investitionszuweis. und -zuschüssen sowie aus Investitionsbeiträgen	20	+ Einz. aus Investitionszuweis. und -zuschüssen sowie aus Investitionsbeiträgen	0	0	0	0	0	0
21	+ Einz. aus Abgängen von Vermögensgegenständen des Sachanlagevermögens und des immateriellen Anlagevermögens	21	+ Einz. aus Abgängen von Vermögensgegenständen des	0	0	0	0	0	0
22	+ Einz. aus Abgängen von Vermögensgegenständen des Finanzanlagevermögens	22	+ Einz. aus Abgängen von Vermögensgegenständen des Finanzanlagevermögens	0	0	0	0	0	0
	Einzahlungen aus Finanzierungstätigkeit		Einzahlungen aus Finanzierungstätigkeit						
31	+ Einz. aus der Aufnahme v. Krediten und wirtschaftlich vergleichbaren Vorgängen für Investitionen	31	+ Einz. aus der Aufnahme v. Krediten und wirtschaftlich	0	0	0	0	0	0
	Summe		Summe	0	0	0	0	0	0
	Auszahlungen aus Investitionstätigkeit		Auszahlungen aus Investitionstätigkeit						
24	- Ausz. für den Erwerb von Grundstücken und Gebäuden	24	- Ausz. für den Erwerb von Grundstücken und Gebäuden	0	0	-5.000	0	-716.400	-716.400
25	- Ausz. für Baumaßnahmen	25	- Ausz. für Baumaßnahmen	0	0	0	-43.368	-10.000	-10.000
26	- Ausz. für Investitionen in das sonstige Sachanlagevermögen und immaterielle Anlagevermögen davon: Ausz. aus gewährten Investitionszuweisungen und -zuschüssen	26	- Ausz. für Investitionen in das sonstige	0	0	0	0	-113.998	-113.998
27	- Ausz. für Investitionen in das Finanzanlagevermögen	27	- Ausz. für Investitionen in das Finanzanlagevermögen	0	0	0	0	0	0
	Auszahlungen aus Finanzierungstätigkeit		Auszahlungen aus Finanzierungstätigkeit						
32	- Ausz. für die Tilgung von Krediten und wirtschaftlich vergleichbaren Vorgängen für Investitionen	32	- Ausz. für die Tilgung von Krediten und wirtschaftlich	0	0	0	0	0	0
	Summe		Summe	0	0	-5.000	-43.368	-840.398	-840.398
	Saldo (Einzahlungen ./- Auszahlungen)		Saldo (Einzahlungen ./- Auszahlungen)	0	0	-5.000	-43.368	-840.398	-840.398

Übersicht über die Investitionsmaßnahmen

Bezeichnung	Jahres- ergebnis 2020	Ansatz 2021 2022	Verpflichtun- gs- Ermächtigun- gen	Finanzplan 2023	Finanzplan 2024 2025	Bisher bereitgestellt	Gesamt Ein- und Auszahl.
Erweiterung Straßenbeleuchtung Haselhecke	0	0	0	0	0	-8.000	-7.299

Teilfinanzhaushalt Produktebene 120102 Straßenbeleuchtung

Übersicht über die Investitionsmaßnahmen

Bezeichnung	Jahres- ergebnis 2020	Ansatz 2021 2022	Verpflichtun- gs- Ermächtigun- gen	Finanzplan 2023	Finanzplan 2024 2025	Bisher bereitgestellt	Gesamt Ein- und Auszahl.
Erweiterung Straßenbeleuchtung Schulstraße	0	0 0	0	0	0 0	-2.000	-1.576
Erneuerung Straßenbel. Ortslage Niederurff	0	0 0	0	0	0 0	-35.000	-31.171
Erweiterung Straßenbeleuchtung allgemein	-43.368	-5.000 0	0	0	0 0	-449.933	-429.321
Erweiterung Straßenbeleuchtung Bad Zwesten	0	0 0	0	0	0 0	-10.000	-3.277
Straßenbel. Betzigeröder Weg	0	0 0	0	0	0 0	-10.000	-2.499

Teilergebnishaushalt Produktebene 120201 Straßenreinigung/Winterdienst

		Haushaltsansatz					
Nr.	Bezeichnung	Nr.	Konten	Bezeichnung	2022	2021	Ergebnis des Jahresabschlusses 2020
	Ordentliche Erträge			Ordentliche Erträge			
01	Privatrechtliche Leistungsentgelte	01	50	Privatrechtliche Leistungsentgelte			
02	Öffentlich-rechtliche Leistungsentgelte	02	51	Öffentlich-rechtliche Leistungsentgelte			
03	Kostensatzleistungen und -erstattungen	03	548-549	Kostensatzleistungen und -erstattungen			
04	Bestandsveränderungen und aktivierte Eigenleistungen	04	52	Bestandsveränderungen und aktivierte Eigenleistungen			
05	Steuern und steuerähnliche Erträge einschl. Erträge aus gesetzlichen Umlagen	05	55	Steuern und steuerähnliche Erträge einschl. Erträge aus gesetzlichen Umlagen			
06	Erträge aus Transferleistungen	06	547	Erträge aus Transferleistungen			
07	Erträge aus Zuweisungen und Zuschüssen für lfd. Zwecke und allgemeine Umlagen	07	540-543	Erträge aus Zuweisungen und Zuschüssen für lfd. Zwecke und allgemeine Umlagen			
08	Erträge aus der Auflösung von Sonderposten aus Investitionszuweisungen, -zuschüssen und Investitionsbeiträgen	08	546	Erträge aus der Auflösung von Sonderposten aus Investitionszuweisungen,		550	
09	Sonstige ordentliche Erträge	09	53	Sonstige ordentliche Erträge			
10	Summe der ordentlichen Erträge (Nr. 1 bis 9)	10		Summe der ordentlichen Erträge (Nr. 1 bis 9)		550	
	Ordentliche Aufwendungen			Ordentliche Aufwendungen			
11	Personalaufwendungen	11	62, 63, 640-643, 647-649, 65	Personalaufwendungen	13.600	12.800	907
12	Versorgungsaufwendungen	12	644-646	Versorgungsaufwendungen	1.100	1.050	69
13	Aufwendungen für Sach- und Dienstleistungen	13	60, 61, 67-69	Aufwendungen für Sach- und Dienstleistungen	22.250	15.850	8.119
14	Abschreibungen	14	66	Abschreibungen			
15	Aufwendungen für Zuweisungen und Zuschüsse sowie besondere Finanzaufwendungen	15	71	Aufwendungen für Zuweisungen und Zuschüsse sowie besondere Finanzaufwendungen			
16	Steueraufwendungen einschl. Aufwendungen aus gesetzlichen Umlageverpflichtungen	16	73	Steueraufwendungen einschl. Aufwendungen aus gesetzlichen Umlageverpflichtungen			
17	Transferaufwendungen	17	72	Transferaufwendungen			
18	Sonstige ordentliche Aufwendungen	18	70, 74, 76	Sonstige ordentliche Aufwendungen			
19	Summe der ordentlichen Aufwendungen (Nr. 11 bis 18)	19		Summe der ordentlichen Aufwendungen (Nr. 11 bis 18)	36.950	29.700	9.095
20	Verwaltungsergebnis (Nr. 10 ./ Nr. 19)	20		Verwaltungsergebnis (Nr. 10 ./ Nr. 19)	36.950	30.250	9.095
21	Finanzerträge	21	56, 57	Finanzerträge			
22	Finanzaufwendungen	22	77	Finanzaufwendungen			
23	Finanzergebnis (Nr. 21 bis Nr. 22)	23		Finanzergebnis (Nr. 21 bis Nr. 22)			

Teilergebnishaushalt Produktebene 120201 Straßenreinigung/Winterdienst							
Nr.	Bezeichnung	Nr.	Haushaltsansatz		2022	2021	Ergebnis des Jahresabschlusses 2020
			Konten	Bezeichnung			
24	Ordentliches Ergebnis (Verwaltungsergebnis und Finanzergebnis Nr. 20 und Nr. 23)	24		Ordentliches Ergebnis (Verwaltungsergebnis und Finanzergebnis Nr. 20 und Nr. 23)	36.950	30.250	9.095
25	Außerordentliche Erträge	25	59	Außerordentliche Erträge			
26	Außerordentliche Aufwendungen	26	79	Außerordentliche Aufwendungen			
27	Außerordentliches Ergebnis (Nr. 25 ./ Nr. 26)	27		Außerordentliches Ergebnis (Nr. 25 ./ Nr. 26)			
28	Jahresergebnis vor internen Leistungsbeziehungen (ordentliches Ergebnis und außerordentliches Ergebnis Nr. 24 und Nr. 27)	28		Jahresergebnis vor internen Leistungsbeziehungen	36.950	30.250	9.095
29	Erlöse der internen Leistungsbeziehungen	29		Erlöse der internen Leistungsbeziehungen			
30	Kosten der internen Leistungsbeziehungen	30		Kosten der internen Leistungsbeziehungen			11.972
31	Ergebnis der internen Leistungsbeziehungen	31		Ergebnis der internen Leistungsbeziehungen			11.972
32	Jahresergebnis nach internen Leistungsbeziehungen	32		Jahresergebnis nach internen Leistungsbeziehungen	36.950	30.250	21.067

Teilfinanzhaushalt Produktebene 120201 Straßenreinigung/Winterdienst									
		Haushaltsansatz			Investitions- und Investitionsförderungsmaßnahmen				
Nr.	Bezeichnung	Nr.	Bezeichnung	2022	Verpflichtungs-ermächtigungen	2021	Ergebnis des Jahresabschlusses 2020	Gesamtauszahlungsbedarf	davon bisher bereitgestellt
	Einzahlungen aus Investitionstätigkeit		Einzahlungen aus Investitionstätigkeit						
20	+ Einz. aus Investitionszuweis. und -zuschüssen sowie aus Investitionsbeiträgen	20	+ Einz. aus Investitionszuweis. und -zuschüssen sowie aus Investitionsbeiträgen	0	0	0	0	0	0
21	+ Einz. aus Abgängen von Vermögensgegenständen des Sachanlagevermögens und des immateriellen Anlagevermögens	21	+ Einz. aus Abgängen von Vermögensgegenständen des	0	0	0	0	0	0
22	+ Einz. aus Abgängen von Vermögensgegenständen des Finanzanlagevermögens	22	+ Einz. aus Abgängen von Vermögensgegenständen des Finanzanlagevermögens	0	0	0	0	0	0
	Einzahlungen aus Finanzierungstätigkeit		Einzahlungen aus Finanzierungstätigkeit						
31	+ Einz. aus der Aufnahme v. Krediten und wirtschaftlich vergleichbaren Vorgängen für Investitionen	31	+ Einz. aus der Aufnahme v. Krediten und wirtschaftlich	0	0	0	0	0	0
	Summe		Summe	0	0	0	0	0	0
	Auszahlungen aus Investitionstätigkeit		Auszahlungen aus Investitionstätigkeit						
24	- Ausz. für den Erwerb von Grundstücken und Gebäuden	24	- Ausz. für den Erwerb von Grundstücken und Gebäuden	0	0	0	0	0	0
25	- Ausz. für Baumaßnahmen	25	- Ausz. für Baumaßnahmen	0	0	0	0	0	0
26	- Ausz. für Investitionen in das sonstige Sachanlagevermögen und immaterielle Anlagevermögen davon: Ausz. aus gewährten Investitionszuweisungen und -zuschüssen	26	- Ausz. für Investitionen in das sonstige	0	0	0	0	0	0
27	- Ausz. für Investitionen in das Finanzanlagevermögen	27	- Ausz. für Investitionen in das Finanzanlagevermögen	0	0	0	0	0	0
	Auszahlungen aus Finanzierungstätigkeit		Auszahlungen aus Finanzierungstätigkeit						
32	- Ausz. für die Tilgung von Krediten und wirtschaftlich vergleichbaren Vorgängen für Investitionen	32	- Ausz. für die Tilgung von Krediten und wirtschaftlich	0	0	0	0	0	0
	Summe		Summe	0	0	0	0	0	0
	Saldo (Einzahlungen ./ Auszahlungen)		Saldo (Einzahlungen ./ Auszahlungen)	0	0	0	0	0	0

Teilergebnishaushalt Produktebene 120301 Parkplätze							
		Haushaltsansatz					
Nr.	Bezeichnung	Nr.	Konten	Bezeichnung	2022	2021	Ergebnis des Jahresabschlusses 2020
	Ordentliche Erträge			Ordentliche Erträge			
01	Privatrechtliche Leistungsentgelte	01	50	Privatrechtliche Leistungsentgelte			
02	Öffentlich-rechtliche Leistungsentgelte	02	51	Öffentlich-rechtliche Leistungsentgelte			
03	Kostensatzleistungen und -erstattungen	03	548-549	Kostensatzleistungen und -erstattungen			
04	Bestandsveränderungen und aktivierte Eigenleistungen	04	52	Bestandsveränderungen und aktivierte Eigenleistungen			
05	Steuern und steuerähnliche Erträge einschl. Erträge aus gesetzlichen Umlagen	05	55	Steuern und steuerähnliche Erträge einschl. Erträge aus gesetzlichen Umlagen			
06	Erträge aus Transferleistungen	06	547	Erträge aus Transferleistungen			
07	Erträge aus Zuweisungen und Zuschüssen für lfd. Zwecke und allgemeine Umlagen	07	540-543	Erträge aus Zuweisungen und Zuschüssen für lfd. Zwecke und allgemeine Umlagen			
08	Erträge aus der Auflösung von Sonderposten aus Investitionszuweisungen, -zuschüssen und Investitionsbeiträgen	08	546	Erträge aus der Auflösung von Sonderposten aus Investitionszuweisungen,	-463	-100	-364
09	Sonstige ordentliche Erträge	09	53	Sonstige ordentliche Erträge			
10	Summe der ordentlichen Erträge (Nr. 1 bis 9)	10		Summe der ordentlichen Erträge (Nr. 1 bis 9)	-463	-100	-364
	Ordentliche Aufwendungen			Ordentliche Aufwendungen			
11	Personalaufwendungen	11	62, 63, 640-643, 647-649, 65	Personalaufwendungen			
12	Versorgungsaufwendungen	12	644-646	Versorgungsaufwendungen			
13	Aufwendungen für Sach- und Dienstleistungen	13	60, 61, 67-69	Aufwendungen für Sach- und Dienstleistungen	3.000	3.000	2.534
14	Abschreibungen	14	66	Abschreibungen			
15	Aufwendungen für Zuweisungen und Zuschüsse sowie besondere Finanzaufwendungen	15	71	Aufwendungen für Zuweisungen und Zuschüsse sowie besondere Finanzaufwendungen			
16	Steueraufwendungen einschl. Aufwendungen aus gesetzlichen Umlageverpflichtungen	16	73	Steueraufwendungen einschl. Aufwendungen aus gesetzlichen Umlageverpflichtungen			
17	Transferaufwendungen	17	72	Transferaufwendungen			
18	Sonstige ordentliche Aufwendungen	18	70, 74, 76	Sonstige ordentliche Aufwendungen			
19	Summe der ordentlichen Aufwendungen (Nr. 11 bis 18)	19		Summe der ordentlichen Aufwendungen (Nr. 11 bis 18)	3.000	3.000	2.534
20	Verwaltungsergebnis (Nr. 10 ./ Nr. 19)	20		Verwaltungsergebnis (Nr. 10 ./ Nr. 19)	2.537	2.900	2.170
21	Finanzerträge	21	56, 57	Finanzerträge			
22	Finanzaufwendungen	22	77	Finanzaufwendungen			
23	Finanzergebnis (Nr. 21 bis Nr. 22)	23		Finanzergebnis (Nr. 21 bis Nr. 22)			

Teilergebnishaushalt Produktebene 120301 Parkplätze							
		Haushaltsansatz					
Nr.	Bezeichnung	Nr.	Konten	Bezeichnung	2022	2021	Ergebnis des Jahresabschlusses 2020
24	Ordentliches Ergebnis (Verwaltungsergebnis und Finanzergebnis Nr. 20 und Nr. 23)	24		Ordentliches Ergebnis (Verwaltungsergebnis und Finanzergebnis Nr. 20 und Nr. 23)	2.537	2.900	2.170
25	Außerordentliche Erträge	25	59	Außerordentliche Erträge			
26	Außerordentliche Aufwendungen	26	79	Außerordentliche Aufwendungen			
27	Außerordentliches Ergebnis (Nr. 25 ./ Nr. 26)	27		Außerordentliches Ergebnis (Nr. 25 ./ Nr. 26)			
28	Jahresergebnis vor internen Leistungsbeziehungen (ordentliches Ergebnis und außerordentliches Ergebnis Nr. 24 und Nr. 27)	28		Jahresergebnis vor internen Leistungsbeziehungen	2.537	2.900	2.170
29	Erlöse der internen Leistungsbeziehungen	29		Erlöse der internen Leistungsbeziehungen			
30	Kosten der internen Leistungsbeziehungen	30		Kosten der internen Leistungsbeziehungen			
31	Ergebnis der internen Leistungsbeziehungen	31		Ergebnis der internen Leistungsbeziehungen			
32	Jahresergebnis nach internen Leistungsbeziehungen	32		Jahresergebnis nach internen Leistungsbeziehungen	2.537	2.900	2.170

Teilfinanzhaushalt Produktebene 120301 Parkplätze									
		Haushaltsansatz			Investitions- und Investitionsförderungsmaßnahmen				
Nr.	Bezeichnung	Nr.	Bezeichnung	2022	Verpflichtungs-ermächtigungen	2021	Ergebnis des Jahresabschlusses 2020	Gesamtauszahlungsbedarf	davon bisher bereitgestellt
	Einzahlungen aus Investitionstätigkeit		Einzahlungen aus Investitionstätigkeit						
20	+ Einz. aus Investitionszuweis. und -zuschüssen sowie aus Investitionsbeiträgen	20	+ Einz. aus Investitionszuweis. und -zuschüssen sowie aus Investitionsbeiträgen	0	0	0	7.950	0	0
21	+ Einz. aus Abgängen von Vermögensgegenständen des Sachanlagevermögens und des immateriellen Anlagevermögens	21	+ Einz. aus Abgängen von Vermögensgegenständen des	0	0	0	0	0	0
22	+ Einz. aus Abgängen von Vermögensgegenständen des Finanzanlagevermögens	22	+ Einz. aus Abgängen von Vermögensgegenständen des Finanzanlagevermögens	0	0	0	0	0	0
	Einzahlungen aus Finanzierungstätigkeit		Einzahlungen aus Finanzierungstätigkeit						
31	+ Einz. aus der Aufnahme v. Krediten und wirtschaftlich vergleichbaren Vorgängen für Investitionen	31	+ Einz. aus der Aufnahme v. Krediten und wirtschaftlich	0	0	0	0	0	0
	Summe		Summe	0	0	0	7.950	0	0
	Auszahlungen aus Investitionstätigkeit		Auszahlungen aus Investitionstätigkeit						
24	- Ausz. für den Erwerb von Grundstücken und Gebäuden	24	- Ausz. für den Erwerb von Grundstücken und Gebäuden	0	0	0	0	0	0
25	- Ausz. für Baumaßnahmen	25	- Ausz. für Baumaßnahmen	0	0	0	0	0	0
26	- Ausz. für Investitionen in das sonstige Sachanlagevermögen und immaterielle Anlagevermögen davon: Ausz. aus gewährten Investitionszuweisungen und -zuschüssen	26	- Ausz. für Investitionen in das sonstige	0	0	0	0	0	0
27	- Ausz. für Investitionen in das Finanzanlagevermögen	27	- Ausz. für Investitionen in das Finanzanlagevermögen	0	0	0	0	0	0
	Auszahlungen aus Finanzierungstätigkeit		Auszahlungen aus Finanzierungstätigkeit						
32	- Ausz. für die Tilgung von Krediten und wirtschaftlich vergleichbaren Vorgängen für Investitionen	32	- Ausz. für die Tilgung von Krediten und wirtschaftlich	0	0	0	0	0	0
	Summe		Summe	0	0	0	0	0	0
	Saldo (Einzahlungen ./ Auszahlungen)		Saldo (Einzahlungen ./ Auszahlungen)	0	0	0	7.950	0	0

Teilergebnishaushalt Produktebene 120401 ÖPNV/Mobilität

		Haushaltsansatz					
Nr.	Bezeichnung	Nr.	Konten	Bezeichnung	2022	2021	Ergebnis des Jahresabschlusses 2020
	Ordentliche Erträge			Ordentliche Erträge			
01	Privatrechtliche Leistungsentgelte	01	50	Privatrechtliche Leistungsentgelte			
02	Öffentlich-rechtliche Leistungsentgelte	02	51	Öffentlich-rechtliche Leistungsentgelte			
03	Kostensatzleistungen und -erstattungen	03	548-549	Kostensatzleistungen und -erstattungen			
04	Bestandsveränderungen und aktivierte Eigenleistungen	04	52	Bestandsveränderungen und aktivierte Eigenleistungen			
05	Steuern und steuerähnliche Erträge einschl. Erträge aus gesetzlichen Umlagen	05	55	Steuern und steuerähnliche Erträge einschl. Erträge aus gesetzlichen Umlagen			
06	Erträge aus Transferleistungen	06	547	Erträge aus Transferleistungen			
07	Erträge aus Zuweisungen und Zuschüssen für lfd. Zwecke und allgemeine Umlagen	07	540-543	Erträge aus Zuweisungen und Zuschüssen für lfd. Zwecke und allgemeine Umlagen			
08	Erträge aus der Auflösung von Sonderposten aus Investitionszuweisungen, -zuschüssen und Investitionsbeiträgen	08	546	Erträge aus der Auflösung von Sonderposten aus Investitionszuweisungen,			
09	Sonstige ordentliche Erträge	09	53	Sonstige ordentliche Erträge			
10	Summe der ordentlichen Erträge (Nr. 1 bis 9)	10		Summe der ordentlichen Erträge (Nr. 1 bis 9)			
	Ordentliche Aufwendungen			Ordentliche Aufwendungen			
11	Personalaufwendungen	11	62, 63, 640-643, 647-649, 65	Personalaufwendungen			
12	Versorgungsaufwendungen	12	644-646	Versorgungsaufwendungen			
13	Aufwendungen für Sach- und Dienstleistungen	13	60, 61, 67-69	Aufwendungen für Sach- und Dienstleistungen	2.000	800	3.621
14	Abschreibungen	14	66	Abschreibungen	147	150	147
15	Aufwendungen für Zuweisungen und Zuschüsse sowie besondere Finanzaufwendungen	15	71	Aufwendungen für Zuweisungen und Zuschüsse sowie besondere Finanzaufwendungen	4.500	4.000	3.286
16	Steueraufwendungen einschl. Aufwendungen aus gesetzlichen Umlageverpflichtungen	16	73	Steueraufwendungen einschl. Aufwendungen aus gesetzlichen Umlageverpflichtungen			
17	Transferaufwendungen	17	72	Transferaufwendungen			
18	Sonstige ordentliche Aufwendungen	18	70, 74, 76	Sonstige ordentliche Aufwendungen			
19	Summe der ordentlichen Aufwendungen (Nr. 11 bis 18)	19		Summe der ordentlichen Aufwendungen (Nr. 11 bis 18)	6.647	4.950	7.054
20	Verwaltungsergebnis (Nr. 10 ./ Nr. 19)	20		Verwaltungsergebnis (Nr. 10 ./ Nr. 19)	6.647	4.950	7.054
21	Finanzerträge	21	56, 57	Finanzerträge			
22	Finanzaufwendungen	22	77	Finanzaufwendungen			
23	Finanzergebnis (Nr. 21 bis Nr. 22)	23		Finanzergebnis (Nr. 21 bis Nr. 22)			

Teilergebnishaushalt Produktebene 120401 ÖPNV/Mobilität							
		Haushaltsansatz					
Nr.	Bezeichnung	Nr.	Konten	Bezeichnung	2022	2021	Ergebnis des Jahresabschlusses 2020
24	Ordentliches Ergebnis (Verwaltungsergebnis und Finanzergebnis Nr. 20 und Nr. 23)	24		Ordentliches Ergebnis (Verwaltungsergebnis und Finanzergebnis Nr. 20 und Nr. 23)	6.647	4.950	7.054
25	Außerordentliche Erträge	25	59	Außerordentliche Erträge			
26	Außerordentliche Aufwendungen	26	79	Außerordentliche Aufwendungen			
27	Außerordentliches Ergebnis (Nr. 25 ./ Nr. 26)	27		Außerordentliches Ergebnis (Nr. 25 ./ Nr. 26)			
28	Jahresergebnis vor internen Leistungsbeziehungen (ordentliches Ergebnis und außerordentliches Ergebnis Nr. 24 und Nr. 27)	28		Jahresergebnis vor internen Leistungsbeziehungen	6.647	4.950	7.054
29	Erlöse der internen Leistungsbeziehungen	29		Erlöse der internen Leistungsbeziehungen			
30	Kosten der internen Leistungsbeziehungen	30		Kosten der internen Leistungsbeziehungen			
31	Ergebnis der internen Leistungsbeziehungen	31		Ergebnis der internen Leistungsbeziehungen			
32	Jahresergebnis nach internen Leistungsbeziehungen	32		Jahresergebnis nach internen Leistungsbeziehungen	6.647	4.950	7.054

Teilfinanzhaushalt Produktebene 120401 ÖPNV/Mobilität

		Haushaltsansatz			Investitions- und Investitionsförderungsmaßnahmen				
Nr.	Bezeichnung	Nr.	Bezeichnung	2022	Verpflichtungs-ermächtigungen	2021	Ergebnis des Jahres- abschlusses 2020	Gesamt- auszahlungs- bedarf	davon bisher bereitgestellt
	Einzahlungen aus Investitionstätigkeit		Einzahlungen aus Investitionstätigkeit						
20	+ Einz. aus Investitionszuweis. und -zuschüssen sowie aus Investitionsbeiträgen	20	+ Einz. aus Investitionszuweis. und -zuschüssen sowie aus Investitionsbeiträgen	630.000	0	225.000	0	0	0
21	+ Einz. aus Abgängen von Vermögensgegenständen des Sachanlagevermögens und des immateriellen Anlagevermögens	21	+ Einz. aus Abgängen von Vermögensgegenständen des	0	0	0	0	0	0
22	+ Einz. aus Abgängen von Vermögensgegenständen des Finanzanlagevermögens	22	+ Einz. aus Abgängen von Vermögensgegenständen des Finanzanlagevermögens	0	0	0	0	0	0
	Einzahlungen aus Finanzierungstätigkeit		Einzahlungen aus Finanzierungstätigkeit						
31	+ Einz. aus der Aufnahme v. Krediten und wirtschaftlich vergleichbaren Vorgängen für Investitionen	31	+ Einz. aus der Aufnahme v. Krediten und wirtschaftlich	0	0	0	0	0	0
	Summe		Summe	630.000	0	225.000	0	0	0
	Auszahlungen aus Investitionstätigkeit		Auszahlungen aus Investitionstätigkeit						
24	- Ausz. für den Erwerb von Grundstücken und Gebäuden	24	- Ausz. für den Erwerb von Grundstücken und Gebäuden	0	0	0	0	-27.700	-27.700
25	- Ausz. für Baumaßnahmen	25	- Ausz. für Baumaßnahmen	-750.000	0	-300.000	0	-1.055.500	-1.055.500
26	- Ausz. für Investitionen in das sonstige Sachanlagevermögen und immaterielle Anlagevermögen davon: Ausz. aus gewährten Investitionszuweisungen und -zuschüssen	26	- Ausz. für Investitionen in das sonstige	0	0	0	0	-22.309	-22.309
27	- Ausz. für Investitionen in das Finanzanlagevermögen	27	- Ausz. für Investitionen in das Finanzanlagevermögen	0	0	0	0	0	0
	Auszahlungen aus Finanzierungstätigkeit		Auszahlungen aus Finanzierungstätigkeit						
32	- Ausz. für die Tilgung von Krediten und wirtschaftlich vergleichbaren Vorgängen für Investitionen	32	- Ausz. für die Tilgung von Krediten und wirtschaftlich	0	0	0	0	0	0
	Summe		Summe	-750.000	0	-300.000	0	-1.105.509	-1.105.509
	Saldo (Einzahlungen ./ Auszahlungen)		Saldo (Einzahlungen ./ Auszahlungen)	-120.000	0	-75.000	0	-1.105.509	-1.105.509

Übersicht über die Investitionsmaßnahmen

Bezeichnung	Jahres- ergebnis 2020	Ansatz 2021 2022	Verpflichtun- gs- Ermächtigun- gen	Finanzplan 2023	Finanzplan 2024 2025	Bisher bereitgestellt	Gesamt Ein- und Auszahl.
Neubau Wartehalle Brunnenstraße	0	0	0	0	0	-18.000	-16.959

Teilfinanzhaushalt Produktebene 120401 ÖPNV/Mobilität

Übersicht über die Investitionsmaßnahmen

Bezeichnung	Jahres- ergebnis 2020	Ansatz 2021 2022	Verpflichtun- gs- Ermächtigun- gen	Finanzplan 2023	Finanzplan 2024 2025	Bisher bereitgestellt	Gesamt Ein- und Auszahl.
Buswartehalle Niederurff	0	0 0	0	0	0 0	-3.000	-2.890
Buswartehalle Hardtstraße	0	0 0	0	0	0 0	-1.700	-1.638
Unterstand Dorfplatz	0	0 0	0	0	0 0	-10.500	0
Mitfahrbänke	0	0 0	0	0	0 0	-5.000	0
Barrierefreie Bushaltestellen	0	-75.000 -120.000	0	0	0 0	-195.000	-15.000

Teilergebnishaushalt Produktebene 130101 Naturschutz und Landschaftspflege

		Haushaltsansatz					
Nr.	Bezeichnung	Nr.	Konten	Bezeichnung	2022	2021	Ergebnis des Jahresabschlusses 2020
	Ordentliche Erträge			Ordentliche Erträge			
01	Privatrechtliche Leistungsentgelte	01	50	Privatrechtliche Leistungsentgelte			
02	Öffentlich-rechtliche Leistungsentgelte	02	51	Öffentlich-rechtliche Leistungsentgelte			
03	Kostensatzleistungen und -erstattungen	03	548-549	Kostensatzleistungen und -erstattungen			
04	Bestandsveränderungen und aktivierte Eigenleistungen	04	52	Bestandsveränderungen und aktivierte Eigenleistungen			
05	Steuern und steuerähnliche Erträge einschl. Erträge aus gesetzlichen Umlagen	05	55	Steuern und steuerähnliche Erträge einschl. Erträge aus gesetzlichen Umlagen			
06	Erträge aus Transferleistungen	06	547	Erträge aus Transferleistungen			
07	Erträge aus Zuweisungen und Zuschüssen für lfd. Zwecke und allgemeine Umlagen	07	540-543	Erträge aus Zuweisungen und Zuschüssen für lfd. Zwecke und allgemeine Umlagen			
08	Erträge aus der Auflösung von Sonderposten aus Investitionszuweisungen, -zuschüssen und Investitionsbeiträgen	08	546	Erträge aus der Auflösung von Sonderposten aus Investitionszuweisungen,			
09	Sonstige ordentliche Erträge	09	53	Sonstige ordentliche Erträge			
10	Summe der ordentlichen Erträge (Nr. 1 bis 9)	10		Summe der ordentlichen Erträge (Nr. 1 bis 9)			
	Ordentliche Aufwendungen			Ordentliche Aufwendungen			
11	Personalaufwendungen	11	62, 63, 640-643, 647-649, 65	Personalaufwendungen	34.200	27.350	104
12	Versorgungsaufwendungen	12	644-646	Versorgungsaufwendungen	2.400	2.250	307
13	Aufwendungen für Sach- und Dienstleistungen	13	60, 61, 67-69	Aufwendungen für Sach- und Dienstleistungen	34.300	66.200	22.813
14	Abschreibungen	14	66	Abschreibungen			
15	Aufwendungen für Zuweisungen und Zuschüsse sowie besondere Finanzaufwendungen	15	71	Aufwendungen für Zuweisungen und Zuschüsse sowie besondere Finanzaufwendungen	1.000	1.000	
16	Steueraufwendungen einschl. Aufwendungen aus gesetzlichen Umlageverpflichtungen	16	73	Steueraufwendungen einschl. Aufwendungen aus gesetzlichen Umlageverpflichtungen			
17	Transferaufwendungen	17	72	Transferaufwendungen			
18	Sonstige ordentliche Aufwendungen	18	70, 74, 76	Sonstige ordentliche Aufwendungen			
19	Summe der ordentlichen Aufwendungen (Nr. 11 bis 18)	19		Summe der ordentlichen Aufwendungen (Nr. 11 bis 18)	71.900	96.800	23.225
20	Verwaltungsergebnis (Nr. 10 ./ Nr. 19)	20		Verwaltungsergebnis (Nr. 10 ./ Nr. 19)	71.900	96.800	23.225
21	Finanzerträge	21	56, 57	Finanzerträge			
22	Finanzaufwendungen	22	77	Finanzaufwendungen			
23	Finanzergebnis (Nr. 21 bis Nr. 22)	23		Finanzergebnis (Nr. 21 bis Nr. 22)			

Teilergebnishaushalt Produktebene 130101 Naturschutz und Landschaftspflege							
		Haushaltsansatz					
Nr.	Bezeichnung	Nr.	Konten	Bezeichnung	2022	2021	Ergebnis des Jahresabschlusses 2020
24	Ordentliches Ergebnis (Verwaltungsergebnis und Finanzergebnis Nr. 20 und Nr. 23)	24		Ordentliches Ergebnis (Verwaltungsergebnis und Finanzergebnis Nr. 20 und Nr. 23)	71.900	96.800	23.225
25	Außerordentliche Erträge	25	59	Außerordentliche Erträge			
26	Außerordentliche Aufwendungen	26	79	Außerordentliche Aufwendungen			
27	Außerordentliches Ergebnis (Nr. 25 ./ Nr. 26)	27		Außerordentliches Ergebnis (Nr. 25 ./ Nr. 26)			
28	Jahresergebnis vor internen Leistungsbeziehungen (ordentliches Ergebnis und außerordentliches Ergebnis Nr. 24 und Nr. 27)	28		Jahresergebnis vor internen Leistungsbeziehungen	71.900	96.800	23.225
29	Erlöse der internen Leistungsbeziehungen	29		Erlöse der internen Leistungsbeziehungen			
30	Kosten der internen Leistungsbeziehungen	30		Kosten der internen Leistungsbeziehungen			39.993
31	Ergebnis der internen Leistungsbeziehungen	31		Ergebnis der internen Leistungsbeziehungen			39.993
32	Jahresergebnis nach internen Leistungsbeziehungen	32		Jahresergebnis nach internen Leistungsbeziehungen	71.900	96.800	63.218

Teilfinanzhaushalt Produktebene 130101 Naturschutz und Landschaftspflege									
		Haushaltsansatz			Investitions- und Investitionsförderungsmaßnahmen				
Nr.	Bezeichnung	Nr.	Bezeichnung	2022	Verpflichtungs-ermächtigungen	2021	Ergebnis des Jahresabschlusses 2020	Gesamtauszahlungsbedarf	davon bisher bereitgestellt
	Einzahlungen aus Investitionstätigkeit		Einzahlungen aus Investitionstätigkeit						
20	+ Einz. aus Investitionszuweis. und -zuschüssen sowie aus Investitionsbeiträgen	20	+ Einz. aus Investitionszuweis. und -zuschüssen sowie aus Investitionsbeiträgen	0	0	0	0	0	0
21	+ Einz. aus Abgängen von Vermögensgegenständen des Sachanlagevermögens und des immateriellen Anlagevermögens	21	+ Einz. aus Abgängen von Vermögensgegenständen des	0	0	0	0	0	0
22	+ Einz. aus Abgängen von Vermögensgegenständen des Finanzanlagevermögens	22	+ Einz. aus Abgängen von Vermögensgegenständen des Finanzanlagevermögens	0	0	0	0	0	0
	Einzahlungen aus Finanzierungstätigkeit		Einzahlungen aus Finanzierungstätigkeit						
31	+ Einz. aus der Aufnahme v. Krediten und wirtschaftlich vergleichbaren Vorgängen für Investitionen	31	+ Einz. aus der Aufnahme v. Krediten und wirtschaftlich	0	0	0	0	0	0
	Summe		Summe	0	0	0	0	0	0
	Auszahlungen aus Investitionstätigkeit		Auszahlungen aus Investitionstätigkeit						
24	- Ausz. für den Erwerb von Grundstücken und Gebäuden	24	- Ausz. für den Erwerb von Grundstücken und Gebäuden	0	0	0	0	0	0
25	- Ausz. für Baumaßnahmen	25	- Ausz. für Baumaßnahmen	0	0	0	0	0	0
26	- Ausz. für Investitionen in das sonstige Sachanlagevermögen und immaterielle Anlagevermögen davon: Ausz. aus gewährten Investitionszuweisungen und -zuschüssen	26	- Ausz. für Investitionen in das sonstige	0	0	0	0	0	0
27	- Ausz. für Investitionen in das Finanzanlagevermögen	27	- Ausz. für Investitionen in das Finanzanlagevermögen	0	0	0	0	0	0
	Auszahlungen aus Finanzierungstätigkeit		Auszahlungen aus Finanzierungstätigkeit						
32	- Ausz. für die Tilgung von Krediten und wirtschaftlich vergleichbaren Vorgängen für Investitionen	32	- Ausz. für die Tilgung von Krediten und wirtschaftlich	0	0	0	0	0	0
	Summe		Summe	0	0	0	0	0	0
	Saldo (Einzahlungen ./ Auszahlungen)		Saldo (Einzahlungen ./ Auszahlungen)	0	0	0	0	0	0

Teilergebnishaushalt Produktebene 130201 Öffentliche Gewässer/Wasserbauliche Anlagen

		Haushaltsansatz			2022	2021	Ergebnis des Jahresabschlusses 2020
Nr.	Bezeichnung	Nr.	Konten	Bezeichnung			
	Ordentliche Erträge			Ordentliche Erträge			
01	Privatrechtliche Leistungsentgelte	01	50	Privatrechtliche Leistungsentgelte			
02	Öffentlich-rechtliche Leistungsentgelte	02	51	Öffentlich-rechtliche Leistungsentgelte			
03	Kostensatzleistungen und -erstattungen	03	548-549	Kostensatzleistungen und -erstattungen			
04	Bestandsveränderungen und aktivierte Eigenleistungen	04	52	Bestandsveränderungen und aktivierte Eigenleistungen			
05	Steuern und steuerähnliche Erträge einschl. Erträge aus gesetzlichen Umlagen	05	55	Steuern und steuerähnliche Erträge einschl. Erträge aus gesetzlichen Umlagen			
06	Erträge aus Transferleistungen	06	547	Erträge aus Transferleistungen			
07	Erträge aus Zuweisungen und Zuschüssen für lfd. Zwecke und allgemeine Umlagen	07	540-543	Erträge aus Zuweisungen und Zuschüssen für lfd. Zwecke und allgemeine Umlagen			
08	Erträge aus der Auflösung von Sonderposten aus Investitionszuweisungen, -zuschüssen und Investitionsbeiträgen	08	546	Erträge aus der Auflösung von Sonderposten aus Investitionszuweisungen,	-3.295	-3.300	-3.295
09	Sonstige ordentliche Erträge	09	53	Sonstige ordentliche Erträge	-895	-900	-895
10	Summe der ordentlichen Erträge (Nr. 1 bis 9)	10		Summe der ordentlichen Erträge (Nr. 1 bis 9)	-4.190	-4.200	-4.190
	Ordentliche Aufwendungen			Ordentliche Aufwendungen			
11	Personalaufwendungen	11	62, 63, 640-643, 647-649, 65	Personalaufwendungen	2.600	1.700	15
12	Versorgungsaufwendungen	12	644-646	Versorgungsaufwendungen	200	200	
13	Aufwendungen für Sach- und Dienstleistungen	13	60, 61, 67-69	Aufwendungen für Sach- und Dienstleistungen	33.080	31.050	26.847
14	Abschreibungen	14	66	Abschreibungen	4.934	4.950	4.934
15	Aufwendungen für Zuweisungen und Zuschüsse sowie besondere Finanzaufwendungen	15	71	Aufwendungen für Zuweisungen und Zuschüsse sowie besondere Finanzaufwendungen			
16	Steueraufwendungen einschl. Aufwendungen aus gesetzlichen Umlageverpflichtungen	16	73	Steueraufwendungen einschl. Aufwendungen aus gesetzlichen Umlageverpflichtungen			
17	Transferaufwendungen	17	72	Transferaufwendungen			
18	Sonstige ordentliche Aufwendungen	18	70, 74, 76	Sonstige ordentliche Aufwendungen			
19	Summe der ordentlichen Aufwendungen (Nr. 11 bis 18)	19		Summe der ordentlichen Aufwendungen (Nr. 11 bis 18)	40.814	37.900	31.796
20	Verwaltungsergebnis (Nr. 10 ./ Nr. 19)	20		Verwaltungsergebnis (Nr. 10 ./ Nr. 19)	36.624	33.700	27.606
21	Finanzerträge	21	56, 57	Finanzerträge			
22	Finanzaufwendungen	22	77	Finanzaufwendungen			
23	Finanzergebnis (Nr. 21 bis Nr. 22)	23		Finanzergebnis (Nr. 21 bis Nr. 22)			

Teilergebnishaushalt Produktebene 130201 Öffentliche Gewässer/Wasserbauliche Anlagen							
		Haushaltsansatz					
Nr.	Bezeichnung	Nr.	Konten	Bezeichnung	2022	2021	Ergebnis des Jahresabschlusses 2020
24	Ordentliches Ergebnis (Verwaltungsergebnis und Finanzergebnis Nr. 20 und Nr. 23)	24		Ordentliches Ergebnis (Verwaltungsergebnis und Finanzergebnis Nr. 20 und Nr. 23)	36.624	33.700	27.606
25	Außerordentliche Erträge	25	59	Außerordentliche Erträge			-38.513
26	Außerordentliche Aufwendungen	26	79	Außerordentliche Aufwendungen			
27	Außerordentliches Ergebnis (Nr. 25 ./ Nr. 26)	27		Außerordentliches Ergebnis (Nr. 25 ./ Nr. 26)			-38.513
28	Jahresergebnis vor internen Leistungsbeziehungen (ordentliches Ergebnis und außerordentliches Ergebnis Nr. 24 und Nr. 27)	28		Jahresergebnis vor internen Leistungsbeziehungen	36.624	33.700	-10.907
29	Erlöse der internen Leistungsbeziehungen	29		Erlöse der internen Leistungsbeziehungen			
30	Kosten der internen Leistungsbeziehungen	30		Kosten der internen Leistungsbeziehungen			3.087
31	Ergebnis der internen Leistungsbeziehungen	31		Ergebnis der internen Leistungsbeziehungen			3.087
32	Jahresergebnis nach internen Leistungsbeziehungen	32		Jahresergebnis nach internen Leistungsbeziehungen	36.624	33.700	-7.820

Teilfinanzhaushalt Produktebene 130201 Öffentliche Gewässer/Wasserbauliche Anlagen									
		Haushaltsansatz			Investitions- und Investitionsförderungsmaßnahmen				
Nr.	Bezeichnung	Nr.	Bezeichnung	2022	Verpflichtungs-ermächtigungen	2021	Ergebnis des Jahres- abschlusses 2020	Gesamt- auszahlungs- bedarf	davon bisher bereitgestellt
	Einzahlungen aus Investitionstätigkeit		Einzahlungen aus Investitionstätigkeit						
20	+ Einz. aus Investitionszuweis. und -zuschüssen sowie aus Investitionsbeiträgen	20	+ Einz. aus Investitionszuweis. und -zuschüssen sowie aus Investitionsbeiträgen	0	0	0	0	0	0
21	+ Einz. aus Abgängen von Vermögensgegenständen des Sachanlagevermögens und des immateriellen Anlagevermögens	21	+ Einz. aus Abgängen von Vermögensgegenständen des	0	0	0	0	0	0
22	+ Einz. aus Abgängen von Vermögensgegenständen des Finanzanlagevermögens	22	+ Einz. aus Abgängen von Vermögensgegenständen des Finanzanlagevermögens	0	0	0	0	0	0
	Einzahlungen aus Finanzierungstätigkeit		Einzahlungen aus Finanzierungstätigkeit						
31	+ Einz. aus der Aufnahme v. Krediten und wirtschaftlich vergleichbaren Vorgängen für Investitionen	31	+ Einz. aus der Aufnahme v. Krediten und wirtschaftlich	0	0	0	0	0	0
	Summe		Summe	0	0	0	0	0	0
	Auszahlungen aus Investitionstätigkeit		Auszahlungen aus Investitionstätigkeit						
24	- Ausz. für den Erwerb von Grundstücken und Gebäuden (Verpflichtungsermächtigungen)	24	- Ausz. für den Erwerb von Grundstücken und Gebäuden (Verpflichtungsermächtigungen)	0	0	0	-616	-1.970.000	-1.970.000
25	- Ausz. für Baumaßnahmen	25	- Ausz. für Baumaßnahmen	0	0	0	0	-600.000	-600.000
26	- Ausz. für Investitionen in das sonstige Sachanlagevermögen und immaterielle Anlagevermögen davon: Ausz. aus gewährten Investitionszuweisungen und -zuschüssen	26	- Ausz. für Investitionen in das sonstige	0	0	0	0	-25.770	-25.770
27	- Ausz. für Investitionen in das Finanzanlagevermögen	27	- Ausz. für Investitionen in das Finanzanlagevermögen	0	0	0	0	0	0
	Auszahlungen aus Finanzierungstätigkeit		Auszahlungen aus Finanzierungstätigkeit						
32	- Ausz. für die Tilgung von Krediten und wirtschaftlich vergleichbaren Vorgängen für Investitionen	32	- Ausz. für die Tilgung von Krediten und wirtschaftlich	0	0	0	0	0	0
	Summe		Summe	0	0	0	-616	-2.595.770	-2.595.770
	(Verpflichtungsermächtigungen)		(Verpflichtungsermächtigungen)					(-404.000)	
	Saldo (Einzahlungen ./ Auszahlungen)		Saldo (Einzahlungen ./ Auszahlungen)	0	0	0	-616	-2.595.770	-2.595.770
	(Verpflichtungsermächtigungen)		(Verpflichtungsermächtigungen)					(-404.000)	

Haushaltsplan der Gemeinde Bad Zwesten

Teilfinanzhaushalt Produktebene 130201 Öffentliche Gewässer/Wasserbauliche Anlagen

Übersicht über die Investitionsmaßnahmen

Bezeichnung	Jahres- ergebnis 2020	Ansatz 2021 2022	Verpflichtun- gs- Ermächtigun- gen	Finanzplan 2023	Finanzplan 2024 2025	Bisher bereitgestellt	Gesamt Ein- und Auszahl.
Gewässerentwicklung N'urff	0	0 0	0	0	0 0	-188.000	-82.379
Biotopmaßnahme an der Schwalm	0	0 0	0	0	0 0	0	11.320
Römersberger Steg	0	0 0	0	0	0 0	0	-1.607
WRRL-Maßnahmen Urffe	-616	0 0	0	0	0 0	-27.000	-558.406
WRRL Maßnahme Schwalm/Wälzebach	0	0 0	0	0	0 0	-40.000	-6.969

Teilergebnishaushalt Produktebene 130301 Friedhofs- und Bestattungswesen

		Haushaltsansatz					
Nr.	Bezeichnung	Nr.	Konten	Bezeichnung	2022	2021	Ergebnis des Jahresabschlusses 2020
	Ordentliche Erträge			Ordentliche Erträge			
01	Privatrechtliche Leistungsentgelte	01	50	Privatrechtliche Leistungsentgelte			
02	Öffentlich-rechtliche Leistungsentgelte	02	51	Öffentlich-rechtliche Leistungsentgelte	-68.950	-71.800	-44.754
03	Kostensatzleistungen und -erstattungen	03	548-549	Kostensatzleistungen und -erstattungen	-1.500	-1.000	-6.668
04	Bestandsveränderungen und aktivierte Eigenleistungen	04	52	Bestandsveränderungen und aktivierte Eigenleistungen			
05	Steuern und steuerähnliche Erträge einschl. Erträge aus gesetzlichen Umlagen	05	55	Steuern und steuerähnliche Erträge einschl. Erträge aus gesetzlichen Umlagen	-2.000		-1.958
06	Erträge aus Transferleistungen	06	547	Erträge aus Transferleistungen			
07	Erträge aus Zuweisungen und Zuschüssen für lfd. Zwecke und allgemeine Umlagen	07	540-543	Erträge aus Zuweisungen und Zuschüssen für lfd. Zwecke und allgemeine Umlagen			
08	Erträge aus der Auflösung von Sonderposten aus Investitionszuweisungen, -zuschüssen und Investitionsbeiträgen	08	546	Erträge aus der Auflösung von Sonderposten aus Investitionszuweisungen,	-100	-150	-101
09	Sonstige ordentliche Erträge	09	53	Sonstige ordentliche Erträge			
10	Summe der ordentlichen Erträge (Nr. 1 bis 9)	10		Summe der ordentlichen Erträge (Nr. 1 bis 9)	-72.550	-72.950	-53.480
	Ordentliche Aufwendungen			Ordentliche Aufwendungen			
11	Personalaufwendungen	11	62, 63, 640-643, 647-649, 65	Personalaufwendungen	39.900	42.500	11.594
12	Versorgungsaufwendungen	12	644-646	Versorgungsaufwendungen	3.300	3.500	899
13	Aufwendungen für Sach- und Dienstleistungen	13	60, 61, 67-69	Aufwendungen für Sach- und Dienstleistungen	75.100	68.900	149.235
14	Abschreibungen	14	66	Abschreibungen	3.601	3.500	3.433
15	Aufwendungen für Zuweisungen und Zuschüsse sowie besondere Finanzaufwendungen	15	71	Aufwendungen für Zuweisungen und Zuschüsse sowie besondere Finanzaufwendungen			
16	Steueraufwendungen einschl. Aufwendungen aus gesetzlichen Umlageverpflichtungen	16	73	Steueraufwendungen einschl. Aufwendungen aus gesetzlichen Umlageverpflichtungen			
17	Transferaufwendungen	17	72	Transferaufwendungen			
18	Sonstige ordentliche Aufwendungen	18	70, 74, 76	Sonstige ordentliche Aufwendungen			
19	Summe der ordentlichen Aufwendungen (Nr. 11 bis 18)	19		Summe der ordentlichen Aufwendungen (Nr. 11 bis 18)	121.901	118.400	165.162
20	Verwaltungsergebnis (Nr. 10 ./ Nr. 19)	20		Verwaltungsergebnis (Nr. 10 ./ Nr. 19)	49.351	45.450	111.682
21	Finanzerträge	21	56, 57	Finanzerträge			
22	Finanzaufwendungen	22	77	Finanzaufwendungen			
23	Finanzergebnis (Nr. 21 bis Nr. 22)	23		Finanzergebnis (Nr. 21 bis Nr. 22)			

Teilergebnishaushalt Produktebene 130301 Friedhofs- und Bestattungswesen							
		Haushaltsansatz					
Nr.	Bezeichnung	Nr.	Konten	Bezeichnung	2022	2021	Ergebnis des Jahresabschlusses 2020
24	Ordentliches Ergebnis (Verwaltungsergebnis und Finanzergebnis Nr. 20 und Nr. 23)	24		Ordentliches Ergebnis (Verwaltungsergebnis und Finanzergebnis Nr. 20 und Nr. 23)	49.351	45.450	111.682
25	Außerordentliche Erträge	25	59	Außerordentliche Erträge			-1.550
26	Außerordentliche Aufwendungen	26	79	Außerordentliche Aufwendungen			
27	Außerordentliches Ergebnis (Nr. 25 ./ Nr. 26)	27		Außerordentliches Ergebnis (Nr. 25 ./ Nr. 26)			-1.550
28	Jahresergebnis vor internen Leistungsbeziehungen (ordentliches Ergebnis und außerordentliches Ergebnis Nr. 24 und Nr. 27)	28		Jahresergebnis vor internen Leistungsbeziehungen	49.351	45.450	110.132
29	Erlöse der internen Leistungsbeziehungen	29		Erlöse der internen Leistungsbeziehungen			
30	Kosten der internen Leistungsbeziehungen	30		Kosten der internen Leistungsbeziehungen			25.829
31	Ergebnis der internen Leistungsbeziehungen	31		Ergebnis der internen Leistungsbeziehungen			25.829
32	Jahresergebnis nach internen Leistungsbeziehungen	32		Jahresergebnis nach internen Leistungsbeziehungen	49.351	45.450	135.961

Teilfinanzhaushalt Produktebene 130301 Friedhofs- und Bestattungswesen

		Haushaltsansatz			Investitions- und Investitionsförderungsmaßnahmen				
Nr.	Bezeichnung	Nr.	Bezeichnung	2022	Verpflichtungs-ermächtigungen	2021	Ergebnis des Jahres- abschlusses 2020	Gesamt- auszahlungs- bedarf	davon bisher bereitgestellt
	Einzahlungen aus Investitionstätigkeit		Einzahlungen aus Investitionstätigkeit						
20	+ Einz. aus Investitionszuweis. und -zuschüssen sowie aus Investitionsbeiträgen	20	+ Einz. aus Investitionszuweis. und -zuschüssen sowie aus Investitionsbeiträgen	0	0	0	0	0	0
21	+ Einz. aus Abgängen von Vermögensgegenständen des Sachanlagevermögens und des immateriellen Anlagevermögens	21	+ Einz. aus Abgängen von Vermögensgegenständen des	0	0	0	0	0	0
22	+ Einz. aus Abgängen von Vermögensgegenständen des Finanzanlagevermögens	22	+ Einz. aus Abgängen von Vermögensgegenständen des Finanzanlagevermögens	0	0	0	0	0	0
	Einzahlungen aus Finanzierungstätigkeit		Einzahlungen aus Finanzierungstätigkeit						
31	+ Einz. aus der Aufnahme v. Krediten und wirtschaftlich vergleichbaren Vorgängen für Investitionen	31	+ Einz. aus der Aufnahme v. Krediten und wirtschaftlich	0	0	0	0	0	0
	Summe		Summe	0	0	0	0	0	0
	Auszahlungen aus Investitionstätigkeit		Auszahlungen aus Investitionstätigkeit						
24	- Ausz. für den Erwerb von Grundstücken und Gebäuden	24	- Ausz. für den Erwerb von Grundstücken und Gebäuden	-88.000	0	0	0	-144.000	-144.000
25	- Ausz. für Baumaßnahmen	25	- Ausz. für Baumaßnahmen	0	0	0	0	0	0
26	- Ausz. für Investitionen in das sonstige Sachanlagevermögen und immaterielle Anlagevermögen davon: Ausz. aus gewährten Investitionszuweisungen und -zuschüssen	26	- Ausz. für Investitionen in das sonstige	0	0	0	0	-75.211	-75.211
27	- Ausz. für Investitionen in das Finanzanlagevermögen	27	- Ausz. für Investitionen in das Finanzanlagevermögen	0	0	0	0	0	0
	Auszahlungen aus Finanzierungstätigkeit		Auszahlungen aus Finanzierungstätigkeit						
32	- Ausz. für die Tilgung von Krediten und wirtschaftlich vergleichbaren Vorgängen für Investitionen	32	- Ausz. für die Tilgung von Krediten und wirtschaftlich	0	0	0	0	0	0
	Summe		Summe	-88.000	0	0	0	-219.211	-219.211
	Saldo (Einzahlungen ./ Auszahlungen)		Saldo (Einzahlungen ./ Auszahlungen)	-88.000	0	0	0	-219.211	-219.211

Übersicht über die Investitionsmaßnahmen

Bezeichnung	Jahres- ergebnis 2020	Ansatz 2021 2022	Verpflichtun- gs- Ermächtigun- gen	Finanzplan 2023	Finanzplan 2024 2025	Bisher bereitgestellt	Gesamt Ein- und Auszahl.
Friedhof Bad Zwe. /Gestaltung zur Neubelegung	0	0	0	0	0	-20.000	-19.933

Teilfinanzhaushalt Produktebene 130301 Friedhofs- und Bestattungswesen

Übersicht über die Investitionsmaßnahmen

Bezeichnung	Jahres- ergebnis 2020	Ansatz 2021 2022	Verpflichtun- gs- Ermächtigung en	Finanzplan 2023	Finanzplan 2024 2025	Bisher bereitgestellt	Gesamt Ein- und Auszahl.
Anbau eines offenen Unterstandes Friedhof Ou	0	0 0	0	0	0 0	-6.000	0
mobile Orgel + Lautsprecheranlage	0	0 0	0	0	0 0	-4.000	-5.550
Urnenfeld FH Niederurff	0	0 0	0	0	0 0	-5.500	0
Urnenfeld FH Oberurff	0	0 0	0	0	0 0	-4.000	0
Software	0	0 0	0	0	0 0	-2.100	0
Toranlage Friedhof Niederurff	0	0 0	0	0	0 0	-16.000	-10.833
Friedhof Niederurff Wegebau (Hintereingang)	0	0 0	0	0	0 0	-4.500	-4.764
Sanierung alte Friedhofshalle Bad Zwesten	0	0 -30.000	0	0	0 0	-30.000	0
Sanierung neue Friedhofshalle Bad Zwesten	0	0 -45.000	0	0	0 0	-45.000	0
Eingangstore Friedhof Wenzigerode	0	0 -3.000	0	0	0 0	-3.000	0
Erweiterung Urnengrabfeld Bad Zwesten	0	0 -10.000	0	0	0 0	-10.000	0

Teilergebnishaushalt Produktebene 130401 Waldwirtschaft

		Haushaltsansatz					
Nr.	Bezeichnung	Nr.	Konten	Bezeichnung	2022	2021	Ergebnis des Jahresabschlusses 2020
	Ordentliche Erträge			Ordentliche Erträge			
01	Privatrechtliche Leistungsentgelte	01	50	Privatrechtliche Leistungsentgelte	-50.823	-45.000	-64.377
02	Öffentlich-rechtliche Leistungsentgelte	02	51	Öffentlich-rechtliche Leistungsentgelte			
03	Kostensatzleistungen und -erstattungen	03	548-549	Kostensatzleistungen und -erstattungen			
04	Bestandsveränderungen und aktivierte Eigenleistungen	04	52	Bestandsveränderungen und aktivierte Eigenleistungen			
05	Steuern und steuerähnliche Erträge einschl. Erträge aus gesetzlichen Umlagen	05	55	Steuern und steuerähnliche Erträge einschl. Erträge aus gesetzlichen Umlagen			
06	Erträge aus Transferleistungen	06	547	Erträge aus Transferleistungen			
07	Erträge aus Zuweisungen und Zuschüssen für lfd. Zwecke und allgemeine Umlagen	07	540-543	Erträge aus Zuweisungen und Zuschüssen für lfd. Zwecke und allgemeine Umlagen	-800	-800	
08	Erträge aus der Auflösung von Sonderposten aus Investitionszuweisungen, -zuschüssen und Investitionsbeiträgen	08	546	Erträge aus der Auflösung von Sonderposten aus Investitionszuweisungen,			
09	Sonstige ordentliche Erträge	09	53	Sonstige ordentliche Erträge	-211	-900	-211
10	Summe der ordentlichen Erträge (Nr. 1 bis 9)	10		Summe der ordentlichen Erträge (Nr. 1 bis 9)	-51.834	-46.700	-64.588
	Ordentliche Aufwendungen			Ordentliche Aufwendungen			
11	Personalaufwendungen	11	62, 63, 640-643, 647-649, 65	Personalaufwendungen	8.700	3.000	6.638
12	Versorgungsaufwendungen	12	644-646	Versorgungsaufwendungen	200	200	
13	Aufwendungen für Sach- und Dienstleistungen	13	60, 61, 67-69	Aufwendungen für Sach- und Dienstleistungen	32.088	2.300	24.589
14	Abschreibungen	14	66	Abschreibungen			
15	Aufwendungen für Zuweisungen und Zuschüsse sowie besondere Finanzaufwendungen	15	71	Aufwendungen für Zuweisungen und Zuschüsse sowie besondere Finanzaufwendungen	22.500	9.500	5.964
16	Steueraufwendungen einschl. Aufwendungen aus gesetzlichen Umlageverpflichtungen	16	73	Steueraufwendungen einschl. Aufwendungen aus gesetzlichen Umlageverpflichtungen			
17	Transferaufwendungen	17	72	Transferaufwendungen			
18	Sonstige ordentliche Aufwendungen	18	70, 74, 76	Sonstige ordentliche Aufwendungen	206	210	206
19	Summe der ordentlichen Aufwendungen (Nr. 11 bis 18)	19		Summe der ordentlichen Aufwendungen (Nr. 11 bis 18)	63.694	15.210	37.397
20	Verwaltungsergebnis (Nr. 10 ./ Nr. 19)	20		Verwaltungsergebnis (Nr. 10 ./ Nr. 19)	11.860	-31.490	-27.191
21	Finanzerträge	21	56, 57	Finanzerträge			
22	Finanzaufwendungen	22	77	Finanzaufwendungen			
23	Finanzergebnis (Nr. 21 bis Nr. 22)	23		Finanzergebnis (Nr. 21 bis Nr. 22)			

Teilergebnishaushalt Produktebene 130401 Waldwirtschaft							
		Haushaltsansatz					
Nr.	Bezeichnung	Nr.	Konten	Bezeichnung	2022	2021	Ergebnis des Jahresabschlusses 2020
24	Ordentliches Ergebnis (Verwaltungsergebnis und Finanzergebnis Nr. 20 und Nr. 23)	24		Ordentliches Ergebnis (Verwaltungsergebnis und Finanzergebnis Nr. 20 und Nr. 23)	11.860	-31.490	-27.191
25	Außerordentliche Erträge	25	59	Außerordentliche Erträge			
26	Außerordentliche Aufwendungen	26	79	Außerordentliche Aufwendungen			
27	Außerordentliches Ergebnis (Nr. 25 ./ Nr. 26)	27		Außerordentliches Ergebnis (Nr. 25 ./ Nr. 26)			
28	Jahresergebnis vor internen Leistungsbeziehungen (ordentliches Ergebnis und außerordentliches Ergebnis Nr. 24 und Nr. 27)	28		Jahresergebnis vor internen Leistungsbeziehungen	11.860	-31.490	-27.191
29	Erlöse der internen Leistungsbeziehungen	29		Erlöse der internen Leistungsbeziehungen			
30	Kosten der internen Leistungsbeziehungen	30		Kosten der internen Leistungsbeziehungen			731
31	Ergebnis der internen Leistungsbeziehungen	31		Ergebnis der internen Leistungsbeziehungen			731
32	Jahresergebnis nach internen Leistungsbeziehungen	32		Jahresergebnis nach internen Leistungsbeziehungen	11.860	-31.490	-26.460

Teilfinanzhaushalt Produktebene 130401 Waldwirtschaft

		Haushaltsansatz			Investitions- und Investitionsförderungsmaßnahmen				
Nr.	Bezeichnung	Nr.	Bezeichnung	2022	Verpflichtungs-ermächtigungen	2021	Ergebnis des Jahres- abschlusses 2020	Gesamt- auszahlungs- bedarf	davon bisher bereitgestellt
	Einzahlungen aus Investitionstätigkeit		Einzahlungen aus Investitionstätigkeit						
20	+ Einz. aus Investitionszuweis. und -zuschüssen sowie aus Investitionsbeiträgen	20	+ Einz. aus Investitionszuweis. und -zuschüssen sowie aus Investitionsbeiträgen	0	0	0	0	0	0
21	+ Einz. aus Abgängen von Vermögensgegenständen des Sachanlagevermögens und des immateriellen Anlagevermögens	21	+ Einz. aus Abgängen von Vermögensgegenständen des	0	0	0	0	0	0
22	+ Einz. aus Abgängen von Vermögensgegenständen des Finanzanlagevermögens	22	+ Einz. aus Abgängen von Vermögensgegenständen des Finanzanlagevermögens	0	0	0	0	0	0
	Einzahlungen aus Finanzierungstätigkeit		Einzahlungen aus Finanzierungstätigkeit						
31	+ Einz. aus der Aufnahme v. Krediten und wirtschaftlich vergleichbaren Vorgängen für Investitionen	31	+ Einz. aus der Aufnahme v. Krediten und wirtschaftlich	0	0	0	0	0	0
	Summe		Summe	0	0	0	0	0	0
	Auszahlungen aus Investitionstätigkeit		Auszahlungen aus Investitionstätigkeit						
24	- Ausz. für den Erwerb von Grundstücken und Gebäuden	24	- Ausz. für den Erwerb von Grundstücken und Gebäuden	-2.250	0	-2.500	0	-42.250	-34.750
25	- Ausz. für Baumaßnahmen	25	- Ausz. für Baumaßnahmen	0	0	0	0	0	0
26	- Ausz. für Investitionen in das sonstige Sachanlagevermögen und immaterielle Anlagevermögen davon: Ausz. aus gewährten Investitionszuweisungen und -zuschüssen	26	- Ausz. für Investitionen in das sonstige	0	0	0	0	0	0
27	- Ausz. für Investitionen in das Finanzanlagevermögen	27	- Ausz. für Investitionen in das Finanzanlagevermögen	0	0	0	0	0	0
	Auszahlungen aus Finanzierungstätigkeit		Auszahlungen aus Finanzierungstätigkeit						
32	- Ausz. für die Tilgung von Krediten und wirtschaftlich vergleichbaren Vorgängen für Investitionen	32	- Ausz. für die Tilgung von Krediten und wirtschaftlich	0	0	0	0	0	0
	Summe		Summe	-2.250	0	-2.500	0	-42.250	-34.750
	Saldo (Einzahlungen ./ Auszahlungen)		Saldo (Einzahlungen ./ Auszahlungen)	-2.250	0	-2.500	0	-42.250	-34.750

Übersicht über die Investitionsmaßnahmen

Bezeichnung	Jahres- ergebnis 2020	Ansatz 2021 2022	Verpflichtun- gs- Ermächtigun- gen	Finanzplan 2023	Finanzplan 2024 2025	Bisher bereitgestellt	Gesamt Ein- und Auszahl.
Waldwegebau	0	-2.500 -2.250	0	-2.500	-2.500 -2.500	-34.750	0

Teilergebnishaushalt Produktebene 130402 Feld- und Wirtschaftswege

		Haushaltsansatz			2022	2021	Ergebnis des Jahresabschlusses 2020
Nr.	Bezeichnung	Nr.	Konten	Bezeichnung			
	Ordentliche Erträge			Ordentliche Erträge			
01	Privatrechtliche Leistungsentgelte	01	50	Privatrechtliche Leistungsentgelte			
02	Öffentlich-rechtliche Leistungsentgelte	02	51	Öffentlich-rechtliche Leistungsentgelte			
03	Kostensatzleistungen und -erstattungen	03	548-549	Kostensatzleistungen und -erstattungen			
04	Bestandsveränderungen und aktivierte Eigenleistungen	04	52	Bestandsveränderungen und aktivierte Eigenleistungen			
05	Steuern und steuerähnliche Erträge einschl. Erträge aus gesetzlichen Umlagen	05	55	Steuern und steuerähnliche Erträge einschl. Erträge aus gesetzlichen Umlagen			
06	Erträge aus Transferleistungen	06	547	Erträge aus Transferleistungen			
07	Erträge aus Zuweisungen und Zuschüssen für lfd. Zwecke und allgemeine Umlagen	07	540-543	Erträge aus Zuweisungen und Zuschüssen für lfd. Zwecke und allgemeine Umlagen			
08	Erträge aus der Auflösung von Sonderposten aus Investitionszuweisungen, -zuschüssen und Investitionsbeiträgen	08	546	Erträge aus der Auflösung von Sonderposten aus Investitionszuweisungen,			
09	Sonstige ordentliche Erträge	09	53	Sonstige ordentliche Erträge			
10	Summe der ordentlichen Erträge (Nr. 1 bis 9)	10		Summe der ordentlichen Erträge (Nr. 1 bis 9)			
	Ordentliche Aufwendungen			Ordentliche Aufwendungen			
11	Personalaufwendungen	11	62, 63, 640-643, 647-649, 65	Personalaufwendungen	2.400	1.300	6
12	Versorgungsaufwendungen	12	644-646	Versorgungsaufwendungen	200	100	
13	Aufwendungen für Sach- und Dienstleistungen	13	60, 61, 67-69	Aufwendungen für Sach- und Dienstleistungen	14.550	19.000	1.254
14	Abschreibungen	14	66	Abschreibungen			
15	Aufwendungen für Zuweisungen und Zuschüsse sowie besondere Finanzaufwendungen	15	71	Aufwendungen für Zuweisungen und Zuschüsse sowie besondere Finanzaufwendungen			
16	Steueraufwendungen einschl. Aufwendungen aus gesetzlichen Umlageverpflichtungen	16	73	Steueraufwendungen einschl. Aufwendungen aus gesetzlichen Umlageverpflichtungen			
17	Transferaufwendungen	17	72	Transferaufwendungen			
18	Sonstige ordentliche Aufwendungen	18	70, 74, 76	Sonstige ordentliche Aufwendungen			
19	Summe der ordentlichen Aufwendungen (Nr. 11 bis 18)	19		Summe der ordentlichen Aufwendungen (Nr. 11 bis 18)	17.150	20.400	1.259
20	Verwaltungsergebnis (Nr. 10 ./ Nr. 19)	20		Verwaltungsergebnis (Nr. 10 ./ Nr. 19)	17.150	20.400	1.259
21	Finanzerträge	21	56, 57	Finanzerträge			
22	Finanzaufwendungen	22	77	Finanzaufwendungen			
23	Finanzergebnis (Nr. 21 bis Nr. 22)	23		Finanzergebnis (Nr. 21 bis Nr. 22)			

Teilergebnishaushalt Produktebene 130402 Feld- und Wirtschaftswege							
		Haushaltsansatz					
Nr.	Bezeichnung	Nr.	Konten	Bezeichnung	2022	2021	Ergebnis des Jahresabschlusses 2020
24	Ordentliches Ergebnis (Verwaltungsergebnis und Finanzergebnis Nr. 20 und Nr. 23)	24		Ordentliches Ergebnis (Verwaltungsergebnis und Finanzergebnis Nr. 20 und Nr. 23)	17.150	20.400	1.259
25	Außerordentliche Erträge	25	59	Außerordentliche Erträge			
26	Außerordentliche Aufwendungen	26	79	Außerordentliche Aufwendungen			
27	Außerordentliches Ergebnis (Nr. 25 ./ Nr. 26)	27		Außerordentliches Ergebnis (Nr. 25 ./ Nr. 26)			
28	Jahresergebnis vor internen Leistungsbeziehungen (ordentliches Ergebnis und außerordentliches Ergebnis Nr. 24 und Nr. 27)	28		Jahresergebnis vor internen Leistungsbeziehungen	17.150	20.400	1.259
29	Erlöse der internen Leistungsbeziehungen	29		Erlöse der internen Leistungsbeziehungen			
30	Kosten der internen Leistungsbeziehungen	30		Kosten der internen Leistungsbeziehungen			2.922
31	Ergebnis der internen Leistungsbeziehungen	31		Ergebnis der internen Leistungsbeziehungen			2.922
32	Jahresergebnis nach internen Leistungsbeziehungen	32		Jahresergebnis nach internen Leistungsbeziehungen	17.150	20.400	4.181

Teilfinanzhaushalt Produktebene 130402 Feld- und Wirtschaftswege

		Haushaltsansatz			Investitions- und Investitionsförderungsmaßnahmen				
Nr.	Bezeichnung	Nr.	Bezeichnung	2022	Verpflichtungs-ermächtigungen	2021	Ergebnis des Jahres- abschlusses 2020	Gesamt- auszahlungs- bedarf	davon bisher bereitgestellt
	Einzahlungen aus Investitionstätigkeit		Einzahlungen aus Investitionstätigkeit						
20	+ Einz. aus Investitionszuweis. und -zuschüssen sowie aus Investitionsbeiträgen	20	+ Einz. aus Investitionszuweis. und -zuschüssen sowie aus Investitionsbeiträgen	0	0	0	0	0	0
21	+ Einz. aus Abgängen von Vermögensgegenständen des Sachanlagevermögens und des immateriellen Anlagevermögens	21	+ Einz. aus Abgängen von Vermögensgegenständen des	0	0	0	0	0	0
22	+ Einz. aus Abgängen von Vermögensgegenständen des Finanzanlagevermögens	22	+ Einz. aus Abgängen von Vermögensgegenständen des Finanzanlagevermögens	0	0	0	0	0	0
	Einzahlungen aus Finanzierungstätigkeit		Einzahlungen aus Finanzierungstätigkeit						
31	+ Einz. aus der Aufnahme v. Krediten und wirtschaftlich vergleichbaren Vorgängen für Investitionen	31	+ Einz. aus der Aufnahme v. Krediten und wirtschaftlich	0	0	0	0	0	0
	Summe		Summe	0	0	0	0	0	0
	Auszahlungen aus Investitionstätigkeit		Auszahlungen aus Investitionstätigkeit						
24	- Ausz. für den Erwerb von Grundstücken und Gebäuden	24	- Ausz. für den Erwerb von Grundstücken und Gebäuden	0	0	0	0	-50.000	-50.000
25	- Ausz. für Baumaßnahmen	25	- Ausz. für Baumaßnahmen	0	0	0	0	0	0
26	- Ausz. für Investitionen in das sonstige Sachanlagevermögen und immaterielle Anlagevermögen davon: Ausz. aus gewährten Investitionszuweisungen und -zuschüssen	26	- Ausz. für Investitionen in das sonstige	0	0	0	0	-1.950	-1.950
27	- Ausz. für Investitionen in das Finanzanlagevermögen	27	- Ausz. für Investitionen in das Finanzanlagevermögen	0	0	0	0	0	0
	Auszahlungen aus Finanzierungstätigkeit		Auszahlungen aus Finanzierungstätigkeit						
32	- Ausz. für die Tilgung von Krediten und wirtschaftlich vergleichbaren Vorgängen für Investitionen	32	- Ausz. für die Tilgung von Krediten und wirtschaftlich	0	0	0	0	0	0
	Summe		Summe	0	0	0	0	-51.950	-51.950
	Saldo (Einzahlungen ./.. Auszahlungen)		Saldo (Einzahlungen ./.. Auszahlungen)	0	0	0	0	-51.950	-51.950

Übersicht über die Investitionsmaßnahmen

Bezeichnung	Jahres- ergebnis 2020	Ansatz 2021 2022	Verpflichtun- gs- Ermächtigun- gen	Finanzplan 2023	Finanzplan 2024 2025	Bisher bereitgestellt	Gesamt Ein- und Auszahl.
Neubau Greben Weg	0	0	0	0	0	-50.000	0

Teilergebnishaushalt Produktebene 140101 Umweltschutzmaßnahmen

		Haushaltsansatz					
Nr.	Bezeichnung	Nr.	Konten	Bezeichnung	2022	2021	Ergebnis des Jahresabschlusses 2020
	Ordentliche Erträge			Ordentliche Erträge			
01	Privatrechtliche Leistungsentgelte	01	50	Privatrechtliche Leistungsentgelte			
02	Öffentlich-rechtliche Leistungsentgelte	02	51	Öffentlich-rechtliche Leistungsentgelte			
03	Kostensatzleistungen und -erstattungen	03	548-549	Kostensatzleistungen und -erstattungen			
04	Bestandsveränderungen und aktivierte Eigenleistungen	04	52	Bestandsveränderungen und aktivierte Eigenleistungen			
05	Steuern und steuerähnliche Erträge einschl. Erträge aus gesetzlichen Umlagen	05	55	Steuern und steuerähnliche Erträge einschl. Erträge aus gesetzlichen Umlagen			
06	Erträge aus Transferleistungen	06	547	Erträge aus Transferleistungen			
07	Erträge aus Zuweisungen und Zuschüssen für lfd. Zwecke und allgemeine Umlagen	07	540-543	Erträge aus Zuweisungen und Zuschüssen für lfd. Zwecke und allgemeine Umlagen			
08	Erträge aus der Auflösung von Sonderposten aus Investitionszuweisungen, -zuschüssen und Investitionsbeiträgen	08	546	Erträge aus der Auflösung von Sonderposten aus Investitionszuweisungen,			
09	Sonstige ordentliche Erträge	09	53	Sonstige ordentliche Erträge			
10	Summe der ordentlichen Erträge (Nr. 1 bis 9)	10		Summe der ordentlichen Erträge (Nr. 1 bis 9)			
	Ordentliche Aufwendungen			Ordentliche Aufwendungen			
11	Personalaufwendungen	11	62, 63, 640-643, 647-649, 65	Personalaufwendungen			
12	Versorgungsaufwendungen	12	644-646	Versorgungsaufwendungen			
13	Aufwendungen für Sach- und Dienstleistungen	13	60, 61, 67-69	Aufwendungen für Sach- und Dienstleistungen			
14	Abschreibungen	14	66	Abschreibungen			
15	Aufwendungen für Zuweisungen und Zuschüsse sowie besondere Finanzaufwendungen	15	71	Aufwendungen für Zuweisungen und Zuschüsse sowie besondere Finanzaufwendungen			
16	Steueraufwendungen einschl. Aufwendungen aus gesetzlichen Umlageverpflichtungen	16	73	Steueraufwendungen einschl. Aufwendungen aus gesetzlichen Umlageverpflichtungen			
17	Transferaufwendungen	17	72	Transferaufwendungen			
18	Sonstige ordentliche Aufwendungen	18	70, 74, 76	Sonstige ordentliche Aufwendungen			
19	Summe der ordentlichen Aufwendungen (Nr. 11 bis 18)	19		Summe der ordentlichen Aufwendungen (Nr. 11 bis 18)			
20	Verwaltungsergebnis (Nr. 10 ./ Nr. 19)	20		Verwaltungsergebnis (Nr. 10 ./ Nr. 19)			
21	Finanzerträge	21	56, 57	Finanzerträge			
22	Finanzaufwendungen	22	77	Finanzaufwendungen			
23	Finanzergebnis (Nr. 21 bis Nr. 22)	23		Finanzergebnis (Nr. 21 bis Nr. 22)			

Teilergebnishaushalt Produktebene 140101 Umweltschutzmaßnahmen							
		Haushaltsansatz					
Nr.	Bezeichnung	Nr.	Konten	Bezeichnung	2022	2021	Ergebnis des Jahresabschlusses 2020
24	Ordentliches Ergebnis (Verwaltungsergebnis und Finanzergebnis Nr. 20 und Nr. 23)	24		Ordentliches Ergebnis (Verwaltungsergebnis und Finanzergebnis Nr. 20 und Nr. 23)			
25	Außerordentliche Erträge	25	59	Außerordentliche Erträge			
26	Außerordentliche Aufwendungen	26	79	Außerordentliche Aufwendungen			
27	Außerordentliches Ergebnis (Nr. 25 ./ Nr. 26)	27		Außerordentliches Ergebnis (Nr. 25 ./ Nr. 26)			
28	Jahresergebnis vor internen Leistungsbeziehungen (ordentliches Ergebnis und außerordentliches Ergebnis Nr. 24 und Nr. 27)	28		Jahresergebnis vor internen Leistungsbeziehungen			
29	Erlöse der internen Leistungsbeziehungen	29		Erlöse der internen Leistungsbeziehungen			
30	Kosten der internen Leistungsbeziehungen	30		Kosten der internen Leistungsbeziehungen			
31	Ergebnis der internen Leistungsbeziehungen	31		Ergebnis der internen Leistungsbeziehungen			
32	Jahresergebnis nach internen Leistungsbeziehungen	32		Jahresergebnis nach internen Leistungsbeziehungen			

Teilfinanzhaushalt Produktebene 140101 Umweltschutzmaßnahmen									
		Haushaltsansatz			Investitions- und Investitionsförderungsmaßnahmen				
Nr.	Bezeichnung	Nr.	Bezeichnung	2022	Verpflichtungs-ermächtigungen	2021	Ergebnis des Jahresabschlusses 2020	Gesamtauszahlungsbedarf	davon bisher bereitgestellt
	Einzahlungen aus Investitionstätigkeit		Einzahlungen aus Investitionstätigkeit						
20	+ Einz. aus Investitionszuweis. und -zuschüssen sowie aus Investitionsbeiträgen	20	+ Einz. aus Investitionszuweis. und -zuschüssen sowie aus Investitionsbeiträgen	0	0	0	0	0	0
21	+ Einz. aus Abgängen von Vermögensgegenständen des Sachanlagevermögens und des immateriellen Anlagevermögens	21	+ Einz. aus Abgängen von Vermögensgegenständen des	0	0	0	0	0	0
22	+ Einz. aus Abgängen von Vermögensgegenständen des Finanzanlagevermögens	22	+ Einz. aus Abgängen von Vermögensgegenständen des Finanzanlagevermögens	0	0	0	0	0	0
	Einzahlungen aus Finanzierungstätigkeit		Einzahlungen aus Finanzierungstätigkeit						
31	+ Einz. aus der Aufnahme v. Krediten und wirtschaftlich vergleichbaren Vorgängen für Investitionen	31	+ Einz. aus der Aufnahme v. Krediten und wirtschaftlich	0	0	0	0	0	0
	Summe		Summe	0	0	0	0	0	0
	Auszahlungen aus Investitionstätigkeit		Auszahlungen aus Investitionstätigkeit						
24	- Ausz. für den Erwerb von Grundstücken und Gebäuden	24	- Ausz. für den Erwerb von Grundstücken und Gebäuden	0	0	0	0	0	0
25	- Ausz. für Baumaßnahmen	25	- Ausz. für Baumaßnahmen	0	0	0	0	0	0
26	- Ausz. für Investitionen in das sonstige Sachanlagevermögen und immaterielle Anlagevermögen	26	- Ausz. für Investitionen in das sonstige	0	0	-5.000	0	-62.924	-62.924
	davon: Ausz. aus gewährten Investitionszuweisungen und -zuschüssen		davon: Ausz. aus gewährten Investitionszuweisungen und -zuschüssen	0	0	-5.000	0	-61.000	-61.000
27	- Ausz. für Investitionen in das Finanzanlagevermögen	27	- Ausz. für Investitionen in das Finanzanlagevermögen	0	0	0	0	0	0
	Auszahlungen aus Finanzierungstätigkeit		Auszahlungen aus Finanzierungstätigkeit						
32	- Ausz. für die Tilgung von Krediten und wirtschaftlich vergleichbaren Vorgängen für Investitionen	32	- Ausz. für die Tilgung von Krediten und wirtschaftlich	0	0	0	0	0	0
	Summe		Summe	0	0	-5.000	0	-62.924	-62.924
	Saldo (Einzahlungen ./.. Auszahlungen)		Saldo (Einzahlungen ./.. Auszahlungen)	0	0	-5.000	0	-62.924	-62.924

Übersicht über die Investitionsmaßnahmen

Bezeichnung	Jahres-ergebnis 2020	Ansatz 2021 2022	Verpflichtungs-ermächtigungen	Finanzplan 2023	Finanzplan 2024 2025	Bisher bereitgestellt	Gesamt Ein- und Auszahl.
Förderung der Nutzung alternativer Energien	0	-5.000	0	0	0	-61.000	-3.243

Teilfinanzhaushalt Produktebene 140101 Umweltschutzmaßnahmen

Übersicht über die Investitionsmaßnahmen

Bezeichnung	Jahres- ergebnis 2020	Ansatz 2021 2022	Verpflichtun- gs- Ermächtigun- gen	Finanzplan 2023	Finanzplan 2024 2025	Bisher bereitgestellt	Gesamt Ein- und Auszahl.
		0			0		

Teilergebnishaushalt Produktebene 150101 Wirtschaftsförderung

		Haushaltsansatz					
Nr.	Bezeichnung	Nr.	Konten	Bezeichnung	2022	2021	Ergebnis des Jahresabschlusses 2020
	Ordentliche Erträge			Ordentliche Erträge			
01	Privatrechtliche Leistungsentgelte	01	50	Privatrechtliche Leistungsentgelte			
02	Öffentlich-rechtliche Leistungsentgelte	02	51	Öffentlich-rechtliche Leistungsentgelte			
03	Kostensatzleistungen und -erstattungen	03	548-549	Kostensatzleistungen und -erstattungen			
04	Bestandsveränderungen und aktivierte Eigenleistungen	04	52	Bestandsveränderungen und aktivierte Eigenleistungen			
05	Steuern und steuerähnliche Erträge einschl. Erträge aus gesetzlichen Umlagen	05	55	Steuern und steuerähnliche Erträge einschl. Erträge aus gesetzlichen Umlagen			
06	Erträge aus Transferleistungen	06	547	Erträge aus Transferleistungen			
07	Erträge aus Zuweisungen und Zuschüssen für lfd. Zwecke und allgemeine Umlagen	07	540-543	Erträge aus Zuweisungen und Zuschüssen für lfd. Zwecke und allgemeine Umlagen			
08	Erträge aus der Auflösung von Sonderposten aus Investitionszuweisungen, -zuschüssen und Investitionsbeiträgen	08	546	Erträge aus der Auflösung von Sonderposten aus Investitionszuweisungen,			
09	Sonstige ordentliche Erträge	09	53	Sonstige ordentliche Erträge			
10	Summe der ordentlichen Erträge (Nr. 1 bis 9)	10		Summe der ordentlichen Erträge (Nr. 1 bis 9)			
	Ordentliche Aufwendungen			Ordentliche Aufwendungen			
11	Personalaufwendungen	11	62, 63, 640-643, 647-649, 65	Personalaufwendungen			
12	Versorgungsaufwendungen	12	644-646	Versorgungsaufwendungen			
13	Aufwendungen für Sach- und Dienstleistungen	13	60, 61, 67-69	Aufwendungen für Sach- und Dienstleistungen	50		58
14	Abschreibungen	14	66	Abschreibungen			2
15	Aufwendungen für Zuweisungen und Zuschüsse sowie besondere Finanzaufwendungen	15	71	Aufwendungen für Zuweisungen und Zuschüsse sowie besondere Finanzaufwendungen	1.000	2.000	
16	Steueraufwendungen einschl. Aufwendungen aus gesetzlichen Umlageverpflichtungen	16	73	Steueraufwendungen einschl. Aufwendungen aus gesetzlichen Umlageverpflichtungen			
17	Transferaufwendungen	17	72	Transferaufwendungen			
18	Sonstige ordentliche Aufwendungen	18	70, 74, 76	Sonstige ordentliche Aufwendungen			
19	Summe der ordentlichen Aufwendungen (Nr. 11 bis 18)	19		Summe der ordentlichen Aufwendungen (Nr. 11 bis 18)	1.050	2.000	60
20	Verwaltungsergebnis (Nr. 10 ./ Nr. 19)	20		Verwaltungsergebnis (Nr. 10 ./ Nr. 19)	1.050	2.000	60
21	Finanzerträge	21	56, 57	Finanzerträge			
22	Finanzaufwendungen	22	77	Finanzaufwendungen			
23	Finanzergebnis (Nr. 21 bis Nr. 22)	23		Finanzergebnis (Nr. 21 bis Nr. 22)			

Teilergebnishaushalt Produktebene 150101 Wirtschaftsförderung							
		Haushaltsansatz					
Nr.	Bezeichnung	Nr.	Konten	Bezeichnung	2022	2021	Ergebnis des Jahresabschlusses 2020
24	Ordentliches Ergebnis (Verwaltungsergebnis und Finanzergebnis Nr. 20 und Nr. 23)	24		Ordentliches Ergebnis (Verwaltungsergebnis und Finanzergebnis Nr. 20 und Nr. 23)	1.050	2.000	60
25	Außerordentliche Erträge	25	59	Außerordentliche Erträge			
26	Außerordentliche Aufwendungen	26	79	Außerordentliche Aufwendungen			
27	Außerordentliches Ergebnis (Nr. 25 ./ Nr. 26)	27		Außerordentliches Ergebnis (Nr. 25 ./ Nr. 26)			
28	Jahresergebnis vor internen Leistungsbeziehungen (ordentliches Ergebnis und außerordentliches Ergebnis Nr. 24 und Nr. 27)	28		Jahresergebnis vor internen Leistungsbeziehungen	1.050	2.000	60
29	Erlöse der internen Leistungsbeziehungen	29		Erlöse der internen Leistungsbeziehungen			
30	Kosten der internen Leistungsbeziehungen	30		Kosten der internen Leistungsbeziehungen			
31	Ergebnis der internen Leistungsbeziehungen	31		Ergebnis der internen Leistungsbeziehungen			
32	Jahresergebnis nach internen Leistungsbeziehungen	32		Jahresergebnis nach internen Leistungsbeziehungen	1.050	2.000	60

Teilfinanzhaushalt Produktebene 150101 Wirtschaftsförderung

		Haushaltsansatz			Investitions- und Investitionsförderungsmaßnahmen				
Nr.	Bezeichnung	Nr.	Bezeichnung	2022	Verpflichtungs-ermächtigungen	2021	Ergebnis des Jahres- abschlusses 2020	Gesamt- auszahlungs- bedarf	davon bisher bereitgestellt
	Einzahlungen aus Investitionstätigkeit		Einzahlungen aus Investitionstätigkeit						
20	+ Einz. aus Investitionszuweis. und -zuschüssen sowie aus Investitionsbeiträgen	20	+ Einz. aus Investitionszuweis. und -zuschüssen sowie aus Investitionsbeiträgen	0	0	0	0	0	0
21	+ Einz. aus Abgängen von Vermögensgegenständen des Sachanlagevermögens und des immateriellen Anlagevermögens	21	+ Einz. aus Abgängen von Vermögensgegenständen des	0	0	0	0	0	0
22	+ Einz. aus Abgängen von Vermögensgegenständen des Finanzanlagevermögens	22	+ Einz. aus Abgängen von Vermögensgegenständen des Finanzanlagevermögens	0	0	0	0	0	0
	Einzahlungen aus Finanzierungstätigkeit		Einzahlungen aus Finanzierungstätigkeit						
31	+ Einz. aus der Aufnahme v. Krediten und wirtschaftlich vergleichbaren Vorgängen für Investitionen	31	+ Einz. aus der Aufnahme v. Krediten und wirtschaftlich	0	0	0	0	0	0
	Summe		Summe	0	0	0	0	0	0
	Auszahlungen aus Investitionstätigkeit		Auszahlungen aus Investitionstätigkeit						
24	- Ausz. für den Erwerb von Grundstücken und Gebäuden	24	- Ausz. für den Erwerb von Grundstücken und Gebäuden	0	0	0	0	0	0
25	- Ausz. für Baumaßnahmen	25	- Ausz. für Baumaßnahmen	0	0	0	0	0	0
26	- Ausz. für Investitionen in das sonstige Sachanlagevermögen und immaterielle Anlagevermögen	26	- Ausz. für Investitionen in das sonstige	0	0	-5.000	0	-48.464	-48.464
	davon: Ausz. aus gewährten Investitionszuweisungen und -zuschüssen		davon: Ausz. aus gewährten Investitionszuweisungen und -zuschüssen	0	0	-5.000	0	-40.000	-40.000
27	- Ausz. für Investitionen in das Finanzanlagevermögen	27	- Ausz. für Investitionen in das Finanzanlagevermögen	0	0	0	0	0	0
	Auszahlungen aus Finanzierungstätigkeit		Auszahlungen aus Finanzierungstätigkeit						
32	- Ausz. für die Tilgung von Krediten und wirtschaftlich vergleichbaren Vorgängen für Investitionen	32	- Ausz. für die Tilgung von Krediten und wirtschaftlich	0	0	0	0	0	0
	Summe		Summe	0	0	-5.000	0	-48.464	-48.464
	Saldo (Einzahlungen ./ Auszahlungen)		Saldo (Einzahlungen ./ Auszahlungen)	0	0	-5.000	0	-48.464	-48.464

Übersicht über die Investitionsmaßnahmen

Bezeichnung	Jahres- ergebnis 2020	Ansatz 2021 2022	Verpflichtun- gs- Ermächtigun- gen	Finanzplan 2023	Finanzplan 2024 2025	Bisher bereitgestellt	Gesamt Ein- und Auszahl.
Investitionszuschüsse zur Wirtschaftsförderung	0	-5.000	0	0	0	-60.000	-1.083

Teilfinanzhaushalt Produktebene 150101 Wirtschaftsförderung

Übersicht über die Investitionsmaßnahmen

Bezeichnung	Jahres- ergebnis 2020	Ansatz 2021 2022	Verpflichtun- gs- Ermächtigun- gen	Finanzplan 2023	Finanzplan 2024 2025	Bisher bereitgestellt	Gesamt Ein- und Auszahl.
		0			0		

Teilergebnishaushalt Produktebene 150201 Kurbetrieb

		Haushaltsansatz					
Nr.	Bezeichnung	Nr.	Konten	Bezeichnung	2022	2021	Ergebnis des Jahresabschlusses 2020
	Ordentliche Erträge			Ordentliche Erträge			
01	Privatrechtliche Leistungsentgelte	01	50	Privatrechtliche Leistungsentgelte	-15.000	-26.000	-6.378
02	Öffentlich-rechtliche Leistungsentgelte	02	51	Öffentlich-rechtliche Leistungsentgelte			-78
03	Kostensatzleistungen und -erstattungen	03	548-549	Kostensatzleistungen und -erstattungen	-5.000	-1.500	-7.197
04	Bestandsveränderungen und aktivierte Eigenleistungen	04	52	Bestandsveränderungen und aktivierte Eigenleistungen			
05	Steuern und steuerähnliche Erträge einschl. Erträge aus gesetzlichen Umlagen	05	55	Steuern und steuerähnliche Erträge einschl. Erträge aus gesetzlichen Umlagen	-187.500	-150.000	-161.222
06	Erträge aus Transferleistungen	06	547	Erträge aus Transferleistungen			
07	Erträge aus Zuweisungen und Zuschüssen für lfd. Zwecke und allgemeine Umlagen	07	540-543	Erträge aus Zuweisungen und Zuschüssen für lfd. Zwecke und allgemeine Umlagen	-575.000	-520.000	-690.451
08	Erträge aus der Auflösung von Sonderposten aus Investitionszuweisungen, -zuschüssen und Investitionsbeiträgen	08	546	Erträge aus der Auflösung von Sonderposten aus Investitionszuweisungen,	-10.524	-10.850	-11.418
09	Sonstige ordentliche Erträge	09	53	Sonstige ordentliche Erträge	-6.500	-6.500	-2.690
10	Summe der ordentlichen Erträge (Nr. 1 bis 9)	10		Summe der ordentlichen Erträge (Nr. 1 bis 9)	-799.524	-714.850	-879.434
	Ordentliche Aufwendungen			Ordentliche Aufwendungen			
11	Personalaufwendungen	11	62, 63, 640-643, 647-649, 65	Personalaufwendungen	292.700	288.250	157.233
12	Versorgungsaufwendungen	12	644-646	Versorgungsaufwendungen	24.000	23.650	10.326
13	Aufwendungen für Sach- und Dienstleistungen	13	60, 61, 67-69	Aufwendungen für Sach- und Dienstleistungen	283.110	314.800	168.577
14	Abschreibungen	14	66	Abschreibungen	32.750	29.100	33.406
15	Aufwendungen für Zuweisungen und Zuschüsse sowie besondere Finanzaufwendungen	15	71	Aufwendungen für Zuweisungen und Zuschüsse sowie besondere Finanzaufwendungen	2.550	1.050	2.403
16	Steueraufwendungen einschl. Aufwendungen aus gesetzlichen Umlageverpflichtungen	16	73	Steueraufwendungen einschl. Aufwendungen aus gesetzlichen Umlageverpflichtungen		25.000	
17	Transferaufwendungen	17	72	Transferaufwendungen			
18	Sonstige ordentliche Aufwendungen	18	70, 74, 76	Sonstige ordentliche Aufwendungen	2.800	2.800	
19	Summe der ordentlichen Aufwendungen (Nr. 11 bis 18)	19		Summe der ordentlichen Aufwendungen (Nr. 11 bis 18)	637.910	684.650	371.945
20	Verwaltungsergebnis (Nr. 10 ./ Nr. 19)	20		Verwaltungsergebnis (Nr. 10 ./ Nr. 19)	-161.614	-30.200	-507.489
21	Finanzerträge	21	56, 57	Finanzerträge			
22	Finanzaufwendungen	22	77	Finanzaufwendungen			
23	Finanzergebnis (Nr. 21 bis Nr. 22)	23		Finanzergebnis (Nr. 21 bis Nr. 22)			

Teilergebnishaushalt Produktebene 150201 Kurbetrieb							
		Haushaltsansatz					
Nr.	Bezeichnung	Nr.	Konten	Bezeichnung	2022	2021	Ergebnis des Jahresabschlusses 2020
24	Ordentliches Ergebnis (Verwaltungsergebnis und Finanzergebnis Nr. 20 und Nr. 23)	24		Ordentliches Ergebnis (Verwaltungsergebnis und Finanzergebnis Nr. 20 und Nr. 23)	-161.614	-30.200	-507.489
25	Außerordentliche Erträge	25	59	Außerordentliche Erträge	-2.300		-1.650
26	Außerordentliche Aufwendungen	26	79	Außerordentliche Aufwendungen			
27	Außerordentliches Ergebnis (Nr. 25 ./ Nr. 26)	27		Außerordentliches Ergebnis (Nr. 25 ./ Nr. 26)	-2.300		-1.650
28	Jahresergebnis vor internen Leistungsbeziehungen (ordentliches Ergebnis und außerordentliches Ergebnis Nr. 24 und Nr. 27)	28		Jahresergebnis vor internen Leistungsbeziehungen	-163.914	-30.200	-509.139
29	Erlöse der internen Leistungsbeziehungen	29		Erlöse der internen Leistungsbeziehungen			
30	Kosten der internen Leistungsbeziehungen	30		Kosten der internen Leistungsbeziehungen			121.298
31	Ergebnis der internen Leistungsbeziehungen	31		Ergebnis der internen Leistungsbeziehungen			121.298
32	Jahresergebnis nach internen Leistungsbeziehungen	32		Jahresergebnis nach internen Leistungsbeziehungen	-163.914	-30.200	-387.841

Teilfinanzhaushalt Produktebene 150201 Kurbetrieb									
		Haushaltsansatz			Investitions- und Investitionsförderungsmaßnahmen				
Nr.	Bezeichnung	Nr.	Bezeichnung	2022	Verpflichtungs-ermächtigungen	2021	Ergebnis des Jahres- abschlusses 2020	Gesamt- auszahlungs- bedarf	davon bisher bereitgestellt
	Einzahlungen aus Investitionstätigkeit		Einzahlungen aus Investitionstätigkeit						
20	+ Einz. aus Investitionszuweis. und -zuschüssen sowie aus Investitionsbeiträgen	20	+ Einz. aus Investitionszuweis. und -zuschüssen sowie aus Investitionsbeiträgen	47.000	0	147.000	7.754	0	0
21	+ Einz. aus Abgängen von Vermögensgegenständen des Sachanlagevermögens und des immateriellen Anlagevermögens	21	+ Einz. aus Abgängen von Vermögensgegenständen des	0	0	0	0	0	0
22	+ Einz. aus Abgängen von Vermögensgegenständen des Finanzanlagevermögens	22	+ Einz. aus Abgängen von Vermögensgegenständen des Finanzanlagevermögens	0	0	0	0	0	0
	Einzahlungen aus Finanzierungstätigkeit		Einzahlungen aus Finanzierungstätigkeit						
31	+ Einz. aus der Aufnahme v. Krediten und wirtschaftlich vergleichbaren Vorgängen für Investitionen	31	+ Einz. aus der Aufnahme v. Krediten und wirtschaftlich	0	0	0	0	0	0
	Summe		Summe	47.000	0	147.000	7.754	0	0
	Auszahlungen aus Investitionstätigkeit		Auszahlungen aus Investitionstätigkeit						
24	- Ausz. für den Erwerb von Grundstücken und Gebäuden	24	- Ausz. für den Erwerb von Grundstücken und Gebäuden	0	0	0	0	-147.500	-147.500
25	- Ausz. für Baumaßnahmen (Verpflichtungsermächtigungen)	25	- Ausz. für Baumaßnahmen (Verpflichtungsermächtigungen)	-15.000	0	0	-30.063	-654.000 (-10.000)	-654.000
26	- Ausz. für Investitionen in das sonstige Sachanlagevermögen und immaterielle Anlagevermögen davon: Ausz. aus gewährten Investitionszuweisungen und -zuschüssen	26	- Ausz. für Investitionen in das sonstige	-67.000	0	-68.000	-3.879	-1.204.333	-1.184.833
27	- Ausz. für Investitionen in das Finanzanlagevermögen	27	- Ausz. für Investitionen in das Finanzanlagevermögen	0	0	0	0	-25.000	-25.000
	Auszahlungen aus Finanzierungstätigkeit		Auszahlungen aus Finanzierungstätigkeit						
32	- Ausz. für die Tilgung von Krediten und wirtschaftlich vergleichbaren Vorgängen für Investitionen	32	- Ausz. für die Tilgung von Krediten und wirtschaftlich	0	0	0	0	0	0
	Summe		Summe	-82.000	0	-68.000	-33.942	-2.030.833	-2.011.333
	(Verpflichtungsermächtigungen)		(Verpflichtungsermächtigungen)					(-10.000)	
	Saldo (Einzahlungen ./ Auszahlungen)		Saldo (Einzahlungen ./ Auszahlungen)	-35.000	0	79.000	-26.188	-2.030.833	-2.011.333
	(Verpflichtungsermächtigungen)		(Verpflichtungsermächtigungen)					(-10.000)	

Teilfinanzhaushalt Produktebene 150201 Kurbetrieb

Übersicht über die Investitionsmaßnahmen

Bezeichnung	Jahres- ergebnis 2020	Ansatz 2021 2022	Verpflichtun- gs- Ermächtigung- en	Finanzplan 2023	Finanzplan 2024 2025	Bisher bereitgestellt	Gesamt Ein- und Auszahl.
Mehrgenerationenspielplatz	0	0 0	0	0	0 0	-48.500	-58.456
Kellerwaldcamp	0	0 0	0	0	0 0	-12.000	0
Messtechnik für Mineralquellen	0	0 0	0	0	0 0	-78.000	-37.537
Einlage Kur- u. Tourismus-GmbH	0	0 0	0	0	0 0	-25.000	0
Gemeindeanteil Schwalmradweg	0	0 0	0	0	0 0	-6.000	-3.561
Ankauf Fahrzeug	0	0 0	0	0	0 0	0	-18.002
Büroausstattung Kurverwaltung	-849	-2.000 -1.500	0	-1.500	-1.500 -1.500	-24.500	-6.720
Geräte Kurbetrieb	-3.631	-5.000 -4.500	0	-5.000	-5.000 -5.000	-59.500	-23.967
Neukonzeption Wanderwegnetz	0	0 0	0	0	0 0	-78.000	0
Themenweg "Wasserparcours"	0	0 0	0	0	0 0	-48.000	0
Fiat-Pritsche	0	0 0	0	0	0 0	-20.500	-24.200
Heckenschere + Mulcher mit Ausleger	0	0 0	0	0	0 0	-24.000	-27.687
Maschine für thermische Unkrautbeseitigung	0	0 0	0	0	0 0	-15.000	-14.518
WC-Sandkaute	-18.448	0 0	0	0	0 0	-31.000	-18.872
neues Fahrzeug	0	0 0	0	0	0 0	-6.000	-6.215
Bühnenüberdachung Kurpark	0	0 0	0	0	0 0	0	-2.142
Weihnachtsmarktbeleuchtung	0	0 0	0	0	0 0	-10.000	0
Neuanschaffung Lichterpyramiden	0	0 0	0	0	0 0	-6.000	0
Kaskaden Kurpark	-8.671	0 0	0	0	0 0	-65.000	-33.198
Wasserparcour ohne Kaskaden	0	0 0	0	0	0 0	-40.000	0

Teilfinanzhaushalt Produktebene 150201 Kurbetrieb

Übersicht über die Investitionsmaßnahmen

Bezeichnung	Jahres- ergebnis 2020	Ansatz 2021 2022	Verpflichtun- gs- Ermächtigung- en	Finanzplan 2023	Finanzplan 2024 2025	Bisher bereitgestellt	Gesamt Ein- und Auszahl.
Fahrradreparaturstation	0	0 0	0	0	0 0	0	2.000
PKW-Anhänger für Festzeltgarnituren	0	0 0	0	0	0 0	-2.500	-2.513
Errichtung touristische Beschilderung	0	0 0	0	0	0 0	-10.000	-7.959
Ankauf E-Fahrzeug Anlagenpflege	0	0 0	0	0	0 0	-26.000	-24.031
Ankauf Fahrzeug - Schlepper	0	0 0	0	0	0 0	-7.222	-20.272
Neubeschaffung Parkbänke u. Liegen	0	0 0	0	0	0 0	-3.500	-3.664
Grundhafte Sanierung Schutzhütten	0	0 0	0	0	0 0	-2.222	-3.120
Schwalm-Radweg R4 Bischhausen-Niederurff	0	100.000 0	0	0	0 0	100.000	0
Kastenwagen Anlagenpflege	0	0 0	0	0	0 0	-18.000	0
Spielgeräte Mehrgenerationenspielplatz	0	0 0	0	0	0 0	-3.500	-13.150
Bodenumkehrfräse	0	-6.000 -6.000	0	0	0 0	-12.000	0
Motorhacke	0	-3.000 -3.000	0	0	0 0	-6.000	0
Ersatzfahrzeug Bonetti (Anteil)	0	-5.000 -5.000	0	0	0 0	-10.000	0
Verlegung Heilwasserförderung in Toilettenanlage	0	0 -15.000	0	0	0 0	-15.000	0

Teilergebnishaushalt Produktebene 150202 Bewegungsbad

		Haushaltsansatz					
Nr.	Bezeichnung	Nr.	Konten	Bezeichnung	2022	2021	Ergebnis des Jahresabschlusses 2020
	Ordentliche Erträge			Ordentliche Erträge			
01	Privatrechtliche Leistungsentgelte	01	50	Privatrechtliche Leistungsentgelte	-1.500		-1.781
02	Öffentlich-rechtliche Leistungsentgelte	02	51	Öffentlich-rechtliche Leistungsentgelte	-9.500		-12.590
03	Kostensatzleistungen und -erstattungen	03	548-549	Kostensatzleistungen und -erstattungen			
04	Bestandsveränderungen und aktivierte Eigenleistungen	04	52	Bestandsveränderungen und aktivierte Eigenleistungen			
05	Steuern und steuerähnliche Erträge einschl. Erträge aus gesetzlichen Umlagen	05	55	Steuern und steuerähnliche Erträge einschl. Erträge aus gesetzlichen Umlagen			
06	Erträge aus Transferleistungen	06	547	Erträge aus Transferleistungen			
07	Erträge aus Zuweisungen und Zuschüssen für lfd. Zwecke und allgemeine Umlagen	07	540-543	Erträge aus Zuweisungen und Zuschüssen für lfd. Zwecke und allgemeine Umlagen			
08	Erträge aus der Auflösung von Sonderposten aus Investitionszuweisungen, -zuschüssen und Investitionsbeiträgen	08	546	Erträge aus der Auflösung von Sonderposten aus Investitionszuweisungen,	-9.072	-9.100	-20.071
09	Sonstige ordentliche Erträge	09	53	Sonstige ordentliche Erträge	-6.000	-9.000	-5.756
10	Summe der ordentlichen Erträge (Nr. 1 bis 9)	10		Summe der ordentlichen Erträge (Nr. 1 bis 9)	-26.072	-18.100	-40.199
	Ordentliche Aufwendungen			Ordentliche Aufwendungen			
11	Personalaufwendungen	11	62, 63, 640-643, 647-649, 65	Personalaufwendungen	118.400	138.700	96.398
12	Versorgungsaufwendungen	12	644-646	Versorgungsaufwendungen	9.700	11.400	5.947
13	Aufwendungen für Sach- und Dienstleistungen	13	60, 61, 67-69	Aufwendungen für Sach- und Dienstleistungen	109.600	132.250	51.591
14	Abschreibungen	14	66	Abschreibungen	50.278	19.050	50.322
15	Aufwendungen für Zuweisungen und Zuschüsse sowie besondere Finanzaufwendungen	15	71	Aufwendungen für Zuweisungen und Zuschüsse sowie besondere Finanzaufwendungen			
16	Steueraufwendungen einschl. Aufwendungen aus gesetzlichen Umlageverpflichtungen	16	73	Steueraufwendungen einschl. Aufwendungen aus gesetzlichen Umlageverpflichtungen			
17	Transferaufwendungen	17	72	Transferaufwendungen			
18	Sonstige ordentliche Aufwendungen	18	70, 74, 76	Sonstige ordentliche Aufwendungen			
19	Summe der ordentlichen Aufwendungen (Nr. 11 bis 18)	19		Summe der ordentlichen Aufwendungen (Nr. 11 bis 18)	287.978	301.400	204.258
20	Verwaltungsergebnis (Nr. 10 ./ Nr. 19)	20		Verwaltungsergebnis (Nr. 10 ./ Nr. 19)	261.906	283.300	164.059
21	Finanzerträge	21	56, 57	Finanzerträge			
22	Finanzaufwendungen	22	77	Finanzaufwendungen			
23	Finanzergebnis (Nr. 21 bis Nr. 22)	23		Finanzergebnis (Nr. 21 bis Nr. 22)			

Teilergebnishaushalt Produktebene 150202 Bewegungsbad							
		Haushaltsansatz					
Nr.	Bezeichnung	Nr.	Konten	Bezeichnung	2022	2021	Ergebnis des Jahresabschlusses 2020
24	Ordentliches Ergebnis (Verwaltungsergebnis und Finanzergebnis Nr. 20 und Nr. 23)	24		Ordentliches Ergebnis (Verwaltungsergebnis und Finanzergebnis Nr. 20 und Nr. 23)	261.906	283.300	164.059
25	Außerordentliche Erträge	25	59	Außerordentliche Erträge			
26	Außerordentliche Aufwendungen	26	79	Außerordentliche Aufwendungen			
27	Außerordentliches Ergebnis (Nr. 25 ./ Nr. 26)	27		Außerordentliches Ergebnis (Nr. 25 ./ Nr. 26)			
28	Jahresergebnis vor internen Leistungsbeziehungen (ordentliches Ergebnis und außerordentliches Ergebnis Nr. 24 und Nr. 27)	28		Jahresergebnis vor internen Leistungsbeziehungen	261.906	283.300	164.059
29	Erlöse der internen Leistungsbeziehungen	29		Erlöse der internen Leistungsbeziehungen			
30	Kosten der internen Leistungsbeziehungen	30		Kosten der internen Leistungsbeziehungen			8.932
31	Ergebnis der internen Leistungsbeziehungen	31		Ergebnis der internen Leistungsbeziehungen			8.932
32	Jahresergebnis nach internen Leistungsbeziehungen	32		Jahresergebnis nach internen Leistungsbeziehungen	261.906	283.300	172.991

Teilfinanzhaushalt Produktebene 150202 Bewegungsbad									
		Haushaltsansatz			Investitions- und Investitionsförderungsmaßnahmen				
Nr.	Bezeichnung	Nr.	Bezeichnung	2022	Verpflichtungsermächtigungen	2021	Ergebnis des Jahresabschlusses 2020	Gesamtauszahlungsbedarf	davon bisher bereitgestellt
	Einzahlungen aus Investitionstätigkeit		Einzahlungen aus Investitionstätigkeit						
20	+ Einz. aus Investitionszuweis. und -zuschüssen sowie aus Investitionsbeiträgen	20	+ Einz. aus Investitionszuweis. und -zuschüssen sowie aus Investitionsbeiträgen	0	0	0	0	0	0
21	+ Einz. aus Abgängen von Vermögensgegenständen des Sachanlagevermögens und des immateriellen Anlagevermögens	21	+ Einz. aus Abgängen von Vermögensgegenständen des	0	0	0	0	0	0
22	+ Einz. aus Abgängen von Vermögensgegenständen des Finanzanlagevermögens	22	+ Einz. aus Abgängen von Vermögensgegenständen des Finanzanlagevermögens	0	0	0	0	0	0
	Einzahlungen aus Finanzierungstätigkeit		Einzahlungen aus Finanzierungstätigkeit						
31	+ Einz. aus der Aufnahme v. Krediten und wirtschaftlich vergleichbaren Vorgängen für Investitionen	31	+ Einz. aus der Aufnahme v. Krediten und wirtschaftlich	0	0	0	0	0	0
	Summe		Summe	0	0	0	0	0	0
	Auszahlungen aus Investitionstätigkeit		Auszahlungen aus Investitionstätigkeit						
24	- Ausz. für den Erwerb von Grundstücken und Gebäuden (Verpflichtungsermächtigungen)	24	- Ausz. für den Erwerb von Grundstücken und Gebäuden (Verpflichtungsermächtigungen)	0	0	0	0	-4.350.000 (-4.250.000)	-4.350.000
25	- Ausz. für Baumaßnahmen	25	- Ausz. für Baumaßnahmen	-760.000	0	0	-30.864	-3.390.100	-3.390.100
26	- Ausz. für Investitionen in das sonstige Sachanlagevermögen und immaterielle Anlagevermögen davon: Ausz. aus gewährten Investitionszuweisungen und -zuschüssen	26	- Ausz. für Investitionen in das sonstige	-2.250	0	0	0	-543.504	-536.004
27	- Ausz. für Investitionen in das Finanzanlagevermögen	27	- Ausz. für Investitionen in das Finanzanlagevermögen	0	0	0	0	-50.000	-50.000
	Auszahlungen aus Finanzierungstätigkeit		Auszahlungen aus Finanzierungstätigkeit						
32	- Ausz. für die Tilgung von Krediten und wirtschaftlich vergleichbaren Vorgängen für Investitionen	32	- Ausz. für die Tilgung von Krediten und wirtschaftlich	0	0	0	0	0	0
	Summe		Summe	-762.250	0	0	-30.864	-8.333.604	-8.326.104
	(Verpflichtungsermächtigungen)		(Verpflichtungsermächtigungen)					(-4.250.000)	
	Saldo (Einzahlungen ./ Auszahlungen)		Saldo (Einzahlungen ./ Auszahlungen)	-762.250	0	0	-30.864	-8.333.604	-8.326.104
	(Verpflichtungsermächtigungen)		(Verpflichtungsermächtigungen)					(-4.250.000)	

Teilfinanzhaushalt Produktebene 150202 Bewegungsbad

Übersicht über die Investitionsmaßnahmen

Bezeichnung	Jahres- ergebnis 2020	Ansatz 2021 2022	Verpflichtun- gs- Ermächtigun- gen	Finanzplan 2023	Finanzplan 2024 2025	Bisher bereitgestellt	Gesamt Ein- und Auszahl.
Investitionszuschüsse zur Wirtschaftsförderung	396	0 0	0	0	0 0	0	396
Maschinen/ Bewegungsbad	0	0 -2.250	0	-2.500	-2.500 -2.500	-32.750	-6.886
Sonnenbank	0	0 0	0	0	0 0	-44.000	-11.433
Grundsanierung Bewegungsbad	-31.872	0 -760.000	0	0	0 0	-5.759.000	-1.769.967
Einlage Bad-Betriebs-GmbH	0	0 0	0	0	0 0	-50.000	0
PV-Anlage Bewegungsbad	0	0 0	0	0	0 0	-25.000	0
Ausstattung/Geräte Aqua-Fitness	0	0 0	0	0	0 0	-5.100	0

Teilergebnishaushalt Produktebene 150203 Kurhaus

		Haushaltsansatz					
Nr.	Bezeichnung	Nr.	Konten	Bezeichnung	2022	2021	Ergebnis des Jahresabschlusses 2020
	Ordentliche Erträge			Ordentliche Erträge			
01	Privatrechtliche Leistungsentgelte	01	50	Privatrechtliche Leistungsentgelte			
02	Öffentlich-rechtliche Leistungsentgelte	02	51	Öffentlich-rechtliche Leistungsentgelte	-1.275	-1.275	-1.940
03	Kostensatzleistungen und -erstattungen	03	548-549	Kostensatzleistungen und -erstattungen			
04	Bestandsveränderungen und aktivierte Eigenleistungen	04	52	Bestandsveränderungen und aktivierte Eigenleistungen			
05	Steuern und steuerähnliche Erträge einschl. Erträge aus gesetzlichen Umlagen	05	55	Steuern und steuerähnliche Erträge einschl. Erträge aus gesetzlichen Umlagen			
06	Erträge aus Transferleistungen	06	547	Erträge aus Transferleistungen			
07	Erträge aus Zuweisungen und Zuschüssen für lfd. Zwecke und allgemeine Umlagen	07	540-543	Erträge aus Zuweisungen und Zuschüssen für lfd. Zwecke und allgemeine Umlagen			
08	Erträge aus der Auflösung von Sonderposten aus Investitionszuweisungen, -zuschüssen und Investitionsbeiträgen	08	546	Erträge aus der Auflösung von Sonderposten aus Investitionszuweisungen,	-23.658	-23.050	-23.079
09	Sonstige ordentliche Erträge	09	53	Sonstige ordentliche Erträge	-15.000	-10.000	-20.222
10	Summe der ordentlichen Erträge (Nr. 1 bis 9)	10		Summe der ordentlichen Erträge (Nr. 1 bis 9)	-39.933	-34.325	-45.241
	Ordentliche Aufwendungen			Ordentliche Aufwendungen			
11	Personalaufwendungen	11	62, 63, 640-643, 647-649, 65	Personalaufwendungen	31.300	29.450	22.151
12	Versorgungsaufwendungen	12	644-646	Versorgungsaufwendungen	2.500	2.450	1.428
13	Aufwendungen für Sach- und Dienstleistungen	13	60, 61, 67-69	Aufwendungen für Sach- und Dienstleistungen	70.750	65.000	40.003
14	Abschreibungen	14	66	Abschreibungen	42.180	42.250	42.181
15	Aufwendungen für Zuweisungen und Zuschüsse sowie besondere Finanzaufwendungen	15	71	Aufwendungen für Zuweisungen und Zuschüsse sowie besondere Finanzaufwendungen			
16	Steueraufwendungen einschl. Aufwendungen aus gesetzlichen Umlageverpflichtungen	16	73	Steueraufwendungen einschl. Aufwendungen aus gesetzlichen Umlageverpflichtungen			
17	Transferaufwendungen	17	72	Transferaufwendungen			
18	Sonstige ordentliche Aufwendungen	18	70, 74, 76	Sonstige ordentliche Aufwendungen			
19	Summe der ordentlichen Aufwendungen (Nr. 11 bis 18)	19		Summe der ordentlichen Aufwendungen (Nr. 11 bis 18)	146.730	139.150	105.763
20	Verwaltungsergebnis (Nr. 10 ./ Nr. 19)	20		Verwaltungsergebnis (Nr. 10 ./ Nr. 19)	106.797	104.825	60.522
21	Finanzerträge	21	56, 57	Finanzerträge			
22	Finanzaufwendungen	22	77	Finanzaufwendungen			
23	Finanzergebnis (Nr. 21 bis Nr. 22)	23		Finanzergebnis (Nr. 21 bis Nr. 22)			

Teilergebnishaushalt Produktebene 150203 Kurhaus							
		Haushaltsansatz					
Nr.	Bezeichnung	Nr.	Konten	Bezeichnung	2022	2021	Ergebnis des Jahresabschlusses 2020
24	Ordentliches Ergebnis (Verwaltungsergebnis und Finanzergebnis Nr. 20 und Nr. 23)	24		Ordentliches Ergebnis (Verwaltungsergebnis und Finanzergebnis Nr. 20 und Nr. 23)	106.797	104.825	60.522
25	Außerordentliche Erträge	25	59	Außerordentliche Erträge			
26	Außerordentliche Aufwendungen	26	79	Außerordentliche Aufwendungen			
27	Außerordentliches Ergebnis (Nr. 25 ./ Nr. 26)	27		Außerordentliches Ergebnis (Nr. 25 ./ Nr. 26)			
28	Jahresergebnis vor internen Leistungsbeziehungen (ordentliches Ergebnis und außerordentliches Ergebnis Nr. 24 und Nr. 27)	28		Jahresergebnis vor internen Leistungsbeziehungen	106.797	104.825	60.522
29	Erlöse der internen Leistungsbeziehungen	29		Erlöse der internen Leistungsbeziehungen			
30	Kosten der internen Leistungsbeziehungen	30		Kosten der internen Leistungsbeziehungen			4.171
31	Ergebnis der internen Leistungsbeziehungen	31		Ergebnis der internen Leistungsbeziehungen			4.171
32	Jahresergebnis nach internen Leistungsbeziehungen	32		Jahresergebnis nach internen Leistungsbeziehungen	106.797	104.825	64.693

Teilfinanzhaushalt Produktebene 150203 Kurhaus

		Haushaltsansatz			Investitions- und Investitionsförderungsmaßnahmen				
Nr.	Bezeichnung	Nr.	Bezeichnung	2022	Verpflichtungs-ermächtigungen	2021	Ergebnis des Jahres- abschlusses 2020	Gesamt- auszahlungs- bedarf	davon bisher bereitgestellt
	Einzahlungen aus Investitionstätigkeit		Einzahlungen aus Investitionstätigkeit						
20	+ Einz. aus Investitionszuweis. und -zuschüssen sowie aus Investitionsbeiträgen	20	+ Einz. aus Investitionszuweis. und -zuschüssen sowie aus Investitionsbeiträgen	0	0	0	1.475	0	0
21	+ Einz. aus Abgängen von Vermögensgegenständen des Sachanlagevermögens und des immateriellen Anlagevermögens	21	+ Einz. aus Abgängen von Vermögensgegenständen des	0	0	0	0	0	0
22	+ Einz. aus Abgängen von Vermögensgegenständen des Finanzanlagevermögens	22	+ Einz. aus Abgängen von Vermögensgegenständen des Finanzanlagevermögens	0	0	0	0	0	0
	Einzahlungen aus Finanzierungstätigkeit		Einzahlungen aus Finanzierungstätigkeit						
31	+ Einz. aus der Aufnahme v. Krediten und wirtschaftlich vergleichbaren Vorgängen für Investitionen	31	+ Einz. aus der Aufnahme v. Krediten und wirtschaftlich	0	0	0	0	0	0
	Summe		Summe	0	0	0	1.475	0	0
	Auszahlungen aus Investitionstätigkeit		Auszahlungen aus Investitionstätigkeit						
24	- Ausz. für den Erwerb von Grundstücken und Gebäuden	24	- Ausz. für den Erwerb von Grundstücken und Gebäuden	0	0	0	0	0	0
25	- Ausz. für Baumaßnahmen	25	- Ausz. für Baumaßnahmen	-10.000	0	0	0	-275.000	-35.000
26	- Ausz. für Investitionen in das sonstige Sachanlagevermögen und immaterielle Anlagevermögen davon: Ausz. aus gewährten Investitionszuweisungen und -zuschüssen	26	- Ausz. für Investitionen in das sonstige	-2.500	0	-5.000	0	-517.248	-509.748
27	- Ausz. für Investitionen in das Finanzanlagevermögen	27	- Ausz. für Investitionen in das Finanzanlagevermögen	0	0	0	0	0	0
	Auszahlungen aus Finanzierungstätigkeit		Auszahlungen aus Finanzierungstätigkeit						
32	- Ausz. für die Tilgung von Krediten und wirtschaftlich vergleichbaren Vorgängen für Investitionen	32	- Ausz. für die Tilgung von Krediten und wirtschaftlich	0	0	0	0	0	0
	Summe		Summe	-12.500	0	-5.000	0	-792.248	-544.748
	Saldo (Einzahlungen ./.. Auszahlungen)		Saldo (Einzahlungen ./.. Auszahlungen)	-12.500	0	-5.000	1.475	-792.248	-544.748

Übersicht über die Investitionsmaßnahmen

Bezeichnung	Jahres- ergebnis 2020	Ansatz 2021 2022	Verpflichtun- gs- Ermächtigun- gen	Finanzplan 2023	Finanzplan 2024 2025	Bisher bereitgestellt	Gesamt Ein- und Auszahl.
Neue Beschallungsanlage	1.475	0	0	0	0	-15.000	-14.574

Teilfinanzhaushalt Produktebene 150203 Kurhaus

Übersicht über die Investitionsmaßnahmen

Bezeichnung	Jahres- ergebnis 2020	Ansatz 2021 2022	Verpflichtun- gs- Ermächtigun- gen	Finanzplan 2023	Finanzplan 2024 2025	Bisher bereitgestellt	Gesamt Ein- und Auszahl.
Blockheizkraftwerk Kurhaus	0	0 0	0	0	0 0	0	-14.657
Maschinen und Geräte, Kurhaus	0	-5.000 -2.500	0	-2.500	-2.500 -2.500	-47.500	-10.040
Kurhaus, neue Spülmaschine	0	0 0	0	0	0 0	-15.000	-7.315
PV-Anlage Kurhaus	0	0 0	0	0	0 0	-25.000	0
Dachsanierung Kurhaus	0	0 -10.000	0	-240.000	0 0	-10.000	0

Teilergebnishaushalt Produktebene 150204 Tourismus

		Haushaltsansatz					
Nr.	Bezeichnung	Nr.	Konten	Bezeichnung	2022	2021	Ergebnis des Jahresabschlusses 2020
	Ordentliche Erträge			Ordentliche Erträge			
01	Privatrechtliche Leistungsentgelte	01	50	Privatrechtliche Leistungsentgelte			
02	Öffentlich-rechtliche Leistungsentgelte	02	51	Öffentlich-rechtliche Leistungsentgelte	-1.500	-1.000	-1.445
03	Kostensatzleistungen und -erstattungen	03	548-549	Kostensatzleistungen und -erstattungen			
04	Bestandsveränderungen und aktivierte Eigenleistungen	04	52	Bestandsveränderungen und aktivierte Eigenleistungen			
05	Steuern und steuerähnliche Erträge einschl. Erträge aus gesetzlichen Umlagen	05	55	Steuern und steuerähnliche Erträge einschl. Erträge aus gesetzlichen Umlagen	-4.000	-900	-1.531
06	Erträge aus Transferleistungen	06	547	Erträge aus Transferleistungen			
07	Erträge aus Zuweisungen und Zuschüssen für lfd. Zwecke und allgemeine Umlagen	07	540-543	Erträge aus Zuweisungen und Zuschüssen für lfd. Zwecke und allgemeine Umlagen			
08	Erträge aus der Auflösung von Sonderposten aus Investitionszuweisungen, -zuschüssen und Investitionsbeiträgen	08	546	Erträge aus der Auflösung von Sonderposten aus Investitionszuweisungen,	-1.360	-1.400	-1.345
09	Sonstige ordentliche Erträge	09	53	Sonstige ordentliche Erträge	-8.500	-8.500	-8.469
10	Summe der ordentlichen Erträge (Nr. 1 bis 9)	10		Summe der ordentlichen Erträge (Nr. 1 bis 9)	-15.360	-11.800	-12.790
	Ordentliche Aufwendungen			Ordentliche Aufwendungen			
11	Personalaufwendungen	11	62, 63, 640-643, 647-649, 65	Personalaufwendungen			
12	Versorgungsaufwendungen	12	644-646	Versorgungsaufwendungen			
13	Aufwendungen für Sach- und Dienstleistungen	13	60, 61, 67-69	Aufwendungen für Sach- und Dienstleistungen	12.400	10.650	8.905
14	Abschreibungen	14	66	Abschreibungen	4.283	4.300	4.284
15	Aufwendungen für Zuweisungen und Zuschüsse sowie besondere Finanzaufwendungen	15	71	Aufwendungen für Zuweisungen und Zuschüsse sowie besondere Finanzaufwendungen	23.000	13.000	11.746
16	Steueraufwendungen einschl. Aufwendungen aus gesetzlichen Umlageverpflichtungen	16	73	Steueraufwendungen einschl. Aufwendungen aus gesetzlichen Umlageverpflichtungen			
17	Transferaufwendungen	17	72	Transferaufwendungen			
18	Sonstige ordentliche Aufwendungen	18	70, 74, 76	Sonstige ordentliche Aufwendungen			
19	Summe der ordentlichen Aufwendungen (Nr. 11 bis 18)	19		Summe der ordentlichen Aufwendungen (Nr. 11 bis 18)	39.683	27.950	24.935
20	Verwaltungsergebnis (Nr. 10 ./ Nr. 19)	20		Verwaltungsergebnis (Nr. 10 ./ Nr. 19)	24.323	16.150	12.145
21	Finanzerträge	21	56, 57	Finanzerträge			
22	Finanzaufwendungen	22	77	Finanzaufwendungen			
23	Finanzergebnis (Nr. 21 bis Nr. 22)	23		Finanzergebnis (Nr. 21 bis Nr. 22)			

Teilergebnishaushalt Produktebene 150204 Tourismus							
		Haushaltsansatz					
Nr.	Bezeichnung	Nr.	Konten	Bezeichnung	2022	2021	Ergebnis des Jahresabschlusses 2020
24	Ordentliches Ergebnis (Verwaltungsergebnis und Finanzergebnis Nr. 20 und Nr. 23)	24		Ordentliches Ergebnis (Verwaltungsergebnis und Finanzergebnis Nr. 20 und Nr. 23)	24.323	16.150	12.145
25	Außerordentliche Erträge	25	59	Außerordentliche Erträge			
26	Außerordentliche Aufwendungen	26	79	Außerordentliche Aufwendungen			
27	Außerordentliches Ergebnis (Nr. 25 ./ Nr. 26)	27		Außerordentliches Ergebnis (Nr. 25 ./ Nr. 26)			
28	Jahresergebnis vor internen Leistungsbeziehungen (ordentliches Ergebnis und außerordentliches Ergebnis Nr. 24 und Nr. 27)	28		Jahresergebnis vor internen Leistungsbeziehungen	24.323	16.150	12.145
29	Erlöse der internen Leistungsbeziehungen	29		Erlöse der internen Leistungsbeziehungen			
30	Kosten der internen Leistungsbeziehungen	30		Kosten der internen Leistungsbeziehungen			
31	Ergebnis der internen Leistungsbeziehungen	31		Ergebnis der internen Leistungsbeziehungen			
32	Jahresergebnis nach internen Leistungsbeziehungen	32		Jahresergebnis nach internen Leistungsbeziehungen	24.323	16.150	12.145

Teilfinanzhaushalt Produktebene 150204 Tourismus									
		Haushaltsansatz			Investitions- und Investitionsförderungsmaßnahmen				
Nr.	Bezeichnung	Nr.	Bezeichnung	2022	Verpflichtungs-ermächtigungen	2021	Ergebnis des Jahres- abschlusses 2020	Gesamt- auszahlungs- bedarf	davon bisher bereitgestellt
	Einzahlungen aus Investitionstätigkeit		Einzahlungen aus Investitionstätigkeit						
20	+ Einz. aus Investitionszuweis. und -zuschüssen sowie aus Investitionsbeiträgen	20	+ Einz. aus Investitionszuweis. und -zuschüssen sowie aus Investitionsbeiträgen	0	0	0	0	0	0
21	+ Einz. aus Abgängen von Vermögensgegenständen des Sachanlagevermögens und des immateriellen Anlagevermögens	21	+ Einz. aus Abgängen von Vermögensgegenständen des	0	0	0	0	0	0
22	+ Einz. aus Abgängen von Vermögensgegenständen des Finanzanlagevermögens	22	+ Einz. aus Abgängen von Vermögensgegenständen des Finanzanlagevermögens	0	0	0	0	0	0
	Einzahlungen aus Finanzierungstätigkeit		Einzahlungen aus Finanzierungstätigkeit						
31	+ Einz. aus der Aufnahme v. Krediten und wirtschaftlich vergleichbaren Vorgängen für Investitionen	31	+ Einz. aus der Aufnahme v. Krediten und wirtschaftlich	0	0	0	0	0	0
	Summe		Summe	0	0	0	0	0	0
	Auszahlungen aus Investitionstätigkeit		Auszahlungen aus Investitionstätigkeit						
24	- Ausz. für den Erwerb von Grundstücken und Gebäuden	24	- Ausz. für den Erwerb von Grundstücken und Gebäuden	0	0	0	0	-22.000	-22.000
25	- Ausz. für Baumaßnahmen (Verpflichtungsermächtigungen)	25	- Ausz. für Baumaßnahmen (Verpflichtungsermächtigungen)	0	0	0	0	-40.000 (-40.000)	-40.000
26	- Ausz. für Investitionen in das sonstige Sachanlagevermögen und immaterielle Anlagevermögen davon: Ausz. aus gewährten Investitionszuweisungen und -zuschüssen	26	- Ausz. für Investitionen in das sonstige	0	0	0	0	-14.698	-14.698
27	- Ausz. für Investitionen in das Finanzanlagevermögen	27	- Ausz. für Investitionen in das Finanzanlagevermögen	0	0	0	0	0	0
	Auszahlungen aus Finanzierungstätigkeit		Auszahlungen aus Finanzierungstätigkeit						
32	- Ausz. für die Tilgung von Krediten und wirtschaftlich vergleichbaren Vorgängen für Investitionen	32	- Ausz. für die Tilgung von Krediten und wirtschaftlich	0	0	0	0	0	0
	Summe		Summe	0	0	0	0	-76.698	-76.698
	(Verpflichtungsermächtigungen)		(Verpflichtungsermächtigungen)					(-40.000)	
	Saldo (Einzahlungen ./ Auszahlungen)		Saldo (Einzahlungen ./ Auszahlungen)	0	0	0	0	-76.698	-76.698
	(Verpflichtungsermächtigungen)		(Verpflichtungsermächtigungen)					(-40.000)	

Teilfinanzhaushalt Produktebene 150204 Tourismus

Übersicht über die Investitionsmaßnahmen

Bezeichnung	Jahres- ergebnis 2020	Ansatz 2021 2022	Verpflichtun- gs- Ermächtigun- gen	Finanzplan 2023	Finanzplan 2024 2025	Bisher bereitgestellt	Gesamt Ein- und Auszahl.
Rastplatz mit Schutzhütte am Campingplatz	0	0 0	0	0	0 0	0	-1.928
Wohnmobilhafen	0	0 0	0	0	0 0	-40.000	-45.339

Teilergebnishaushalt Produktebene 150301 Dorfgemeinschaftshäuser

		Haushaltsansatz					
Nr.	Bezeichnung	Nr.	Konten	Bezeichnung	2022	2021	Ergebnis des Jahresabschlusses 2020
	Ordentliche Erträge			Ordentliche Erträge			
01	Privatrechtliche Leistungsentgelte	01	50	Privatrechtliche Leistungsentgelte			
02	Öffentlich-rechtliche Leistungsentgelte	02	51	Öffentlich-rechtliche Leistungsentgelte	-2.250	-2.250	-1.383
03	Kostensatzleistungen und -erstattungen	03	548-549	Kostensatzleistungen und -erstattungen			-460
04	Bestandsveränderungen und aktivierte Eigenleistungen	04	52	Bestandsveränderungen und aktivierte Eigenleistungen			
05	Steuern und steuerähnliche Erträge einschl. Erträge aus gesetzlichen Umlagen	05	55	Steuern und steuerähnliche Erträge einschl. Erträge aus gesetzlichen Umlagen			
06	Erträge aus Transferleistungen	06	547	Erträge aus Transferleistungen			
07	Erträge aus Zuweisungen und Zuschüssen für lfd. Zwecke und allgemeine Umlagen	07	540-543	Erträge aus Zuweisungen und Zuschüssen für lfd. Zwecke und allgemeine Umlagen			
08	Erträge aus der Auflösung von Sonderposten aus Investitionszuweisungen, -zuschüssen und Investitionsbeiträgen	08	546	Erträge aus der Auflösung von Sonderposten aus Investitionszuweisungen,	-8.498	-8.660	-8.498
09	Sonstige ordentliche Erträge	09	53	Sonstige ordentliche Erträge	-7.000	-7.000	-7.531
10	Summe der ordentlichen Erträge (Nr. 1 bis 9)	10		Summe der ordentlichen Erträge (Nr. 1 bis 9)	-17.748	-17.910	-17.871
	Ordentliche Aufwendungen			Ordentliche Aufwendungen			
11	Personalaufwendungen	11	62, 63, 640-643, 647-649, 65	Personalaufwendungen	2.300	3.300	911
12	Versorgungsaufwendungen	12	644-646	Versorgungsaufwendungen	200	300	45
13	Aufwendungen für Sach- und Dienstleistungen	13	60, 61, 67-69	Aufwendungen für Sach- und Dienstleistungen	31.770	32.950	20.349
14	Abschreibungen	14	66	Abschreibungen	27.830	27.650	27.672
15	Aufwendungen für Zuweisungen und Zuschüsse sowie besondere Finanzaufwendungen	15	71	Aufwendungen für Zuweisungen und Zuschüsse sowie besondere Finanzaufwendungen	9.500	9.500	8.750
16	Steueraufwendungen einschl. Aufwendungen aus gesetzlichen Umlageverpflichtungen	16	73	Steueraufwendungen einschl. Aufwendungen aus gesetzlichen Umlageverpflichtungen			
17	Transferaufwendungen	17	72	Transferaufwendungen			
18	Sonstige ordentliche Aufwendungen	18	70, 74, 76	Sonstige ordentliche Aufwendungen			
19	Summe der ordentlichen Aufwendungen (Nr. 11 bis 18)	19		Summe der ordentlichen Aufwendungen (Nr. 11 bis 18)	71.600	73.700	57.727
20	Verwaltungsergebnis (Nr. 10 ./ Nr. 19)	20		Verwaltungsergebnis (Nr. 10 ./ Nr. 19)	53.852	55.790	39.856
21	Finanzerträge	21	56, 57	Finanzerträge			
22	Finanzaufwendungen	22	77	Finanzaufwendungen			
23	Finanzergebnis (Nr. 21 bis Nr. 22)	23		Finanzergebnis (Nr. 21 bis Nr. 22)			

Teilergebnishaushalt Produktebene 150301 Dorfgemeinschaftshäuser							
		Haushaltsansatz					
Nr.	Bezeichnung	Nr.	Konten	Bezeichnung	2022	2021	Ergebnis des Jahresabschlusses 2020
24	Ordentliches Ergebnis (Verwaltungsergebnis und Finanzergebnis Nr. 20 und Nr. 23)	24		Ordentliches Ergebnis (Verwaltungsergebnis und Finanzergebnis Nr. 20 und Nr. 23)	53.852	55.790	39.856
25	Außerordentliche Erträge	25	59	Außerordentliche Erträge			
26	Außerordentliche Aufwendungen	26	79	Außerordentliche Aufwendungen			
27	Außerordentliches Ergebnis (Nr. 25 ./ Nr. 26)	27		Außerordentliches Ergebnis (Nr. 25 ./ Nr. 26)			
28	Jahresergebnis vor internen Leistungsbeziehungen (ordentliches Ergebnis und außerordentliches Ergebnis Nr. 24 und Nr. 27)	28		Jahresergebnis vor internen Leistungsbeziehungen	53.852	55.790	39.856
29	Erlöse der internen Leistungsbeziehungen	29		Erlöse der internen Leistungsbeziehungen			
30	Kosten der internen Leistungsbeziehungen	30		Kosten der internen Leistungsbeziehungen			401
31	Ergebnis der internen Leistungsbeziehungen	31		Ergebnis der internen Leistungsbeziehungen			401
32	Jahresergebnis nach internen Leistungsbeziehungen	32		Jahresergebnis nach internen Leistungsbeziehungen	53.852	55.790	40.257

Teilfinanzhaushalt Produktebene 150301 Dorfgemeinschaftshäuser

		Haushaltsansatz			Investitions- und Investitionsförderungsmaßnahmen				
Nr.	Bezeichnung	Nr.	Bezeichnung	2022	Verpflichtungs-ermächtigungen	2021	Ergebnis des Jahres- abschlusses 2020	Gesamt- auszahlungs- bedarf	davon bisher bereitgestellt
	Einzahlungen aus Investitionstätigkeit		Einzahlungen aus Investitionstätigkeit						
20	+ Einz. aus Investitionszuweis. und -zuschüssen sowie aus Investitionsbeiträgen	20	+ Einz. aus Investitionszuweis. und -zuschüssen sowie aus Investitionsbeiträgen	0	0	0	0	0	0
21	+ Einz. aus Abgängen von Vermögensgegenständen des Sachanlagevermögens und des immateriellen Anlagevermögens	21	+ Einz. aus Abgängen von Vermögensgegenständen des	0	0	0	0	0	0
22	+ Einz. aus Abgängen von Vermögensgegenständen des Finanzanlagevermögens	22	+ Einz. aus Abgängen von Vermögensgegenständen des Finanzanlagevermögens	0	0	0	0	0	0
	Einzahlungen aus Finanzierungstätigkeit		Einzahlungen aus Finanzierungstätigkeit						
31	+ Einz. aus der Aufnahme v. Krediten und wirtschaftlich vergleichbaren Vorgängen für Investitionen	31	+ Einz. aus der Aufnahme v. Krediten und wirtschaftlich	0	0	0	0	0	0
	Summe		Summe	0	0	0	0	0	0
	Auszahlungen aus Investitionstätigkeit		Auszahlungen aus Investitionstätigkeit						
24	- Ausz. für den Erwerb von Grundstücken und Gebäuden	24	- Ausz. für den Erwerb von Grundstücken und Gebäuden	0	0	0	0	-5.300	-5.300
25	- Ausz. für Baumaßnahmen	25	- Ausz. für Baumaßnahmen	0	0	0	0	-21.000	-21.000
26	- Ausz. für Investitionen in das sonstige Sachanlagevermögen und immaterielle Anlagevermögen	26	- Ausz. für Investitionen in das sonstige	0	0	0	-6.000	-309.448	-309.448
	davon: Ausz. aus gewährten Investitionszuweisungen und -zuschüssen		davon: Ausz. aus gewährten Investitionszuweisungen und -zuschüssen	0	0	0	-6.000	0	0
27	- Ausz. für Investitionen in das Finanzanlagevermögen	27	- Ausz. für Investitionen in das Finanzanlagevermögen	0	0	0	0	0	0
	Auszahlungen aus Finanzierungstätigkeit		Auszahlungen aus Finanzierungstätigkeit						
32	- Ausz. für die Tilgung von Krediten und wirtschaftlich vergleichbaren Vorgängen für Investitionen	32	- Ausz. für die Tilgung von Krediten und wirtschaftlich	0	0	0	0	-3.077	-3.077
	Summe		Summe	0	0	0	-6.000	-338.825	-338.825
	Saldo (Einzahlungen ./- Auszahlungen)		Saldo (Einzahlungen ./- Auszahlungen)	0	0	0	-6.000	-338.825	-338.825

Übersicht über die Investitionsmaßnahmen

Bezeichnung	Jahres- ergebnis 2020	Ansatz 2021 2022	Verpflichtun- gs- Ermächtigun- gen	Finanzplan 2023	Finanzplan 2024 2025	Bisher bereitgestellt	Gesamt Ein- und Auszahl.
Umbau DGH Niederurff	0	0	0	0	0	0	-82.467

Teilfinanzhaushalt Produktebene 150301 Dorfgemeinschaftshäuser

Übersicht über die Investitionsmaßnahmen

Bezeichnung	Jahres- ergebnis 2020	Ansatz 2021 2022	Verpflichtun- gs- Ermächtigun- gen	Finanzplan 2023	Finanzplan 2024 2025	Bisher bereitgestellt	Gesamt Ein- und Auszahl.
		0			0		
Gestaltung Umfeld DGH Niederurff	0	0 0	0	0	0 0	0	-10.743
DGH Oberurff-Schiffelb. Heizung	0	0 0	0	0	0 0	7.000	0
Photovoltaikanlage DGH Niederurff	0	0 0	0	0	0 0	-65.000	-61.471
DGH Betz.; Anbau Überdachung	0	0 0	0	0	0 0	-5.300	0
DGH Oberurff-Sch. - Spülmaschine	0	0 0	0	0	0 0	-2.500	-2.330
Austausch Heizungsanlage	0	0 0	0	0	0 0	-11.000	0
Austausch Heizungsanlage	-6.000	0 0	0	0	0 0	-10.000	-8.000

Teilergebnishaushalt Produktebene 150302 Backhaus Wenzigerode

		Haushaltsansatz					
Nr.	Bezeichnung	Nr.	Konten	Bezeichnung	2022	2021	Ergebnis des Jahresabschlusses 2020
	Ordentliche Erträge			Ordentliche Erträge			
01	Privatrechtliche Leistungsentgelte	01	50	Privatrechtliche Leistungsentgelte			
02	Öffentlich-rechtliche Leistungsentgelte	02	51	Öffentlich-rechtliche Leistungsentgelte			
03	Kostensatzleistungen und -erstattungen	03	548-549	Kostensatzleistungen und -erstattungen			
04	Bestandsveränderungen und aktivierte Eigenleistungen	04	52	Bestandsveränderungen und aktivierte Eigenleistungen			
05	Steuern und steuerähnliche Erträge einschl. Erträge aus gesetzlichen Umlagen	05	55	Steuern und steuerähnliche Erträge einschl. Erträge aus gesetzlichen Umlagen			
06	Erträge aus Transferleistungen	06	547	Erträge aus Transferleistungen			
07	Erträge aus Zuweisungen und Zuschüssen für lfd. Zwecke und allgemeine Umlagen	07	540-543	Erträge aus Zuweisungen und Zuschüssen für lfd. Zwecke und allgemeine Umlagen			
08	Erträge aus der Auflösung von Sonderposten aus Investitionszuweisungen, -zuschüssen und Investitionsbeiträgen	08	546	Erträge aus der Auflösung von Sonderposten aus Investitionszuweisungen,			
09	Sonstige ordentliche Erträge	09	53	Sonstige ordentliche Erträge			
10	Summe der ordentlichen Erträge (Nr. 1 bis 9)	10		Summe der ordentlichen Erträge (Nr. 1 bis 9)			
	Ordentliche Aufwendungen			Ordentliche Aufwendungen			
11	Personalaufwendungen	11	62, 63, 640-643, 647-649, 65	Personalaufwendungen			
12	Versorgungsaufwendungen	12	644-646	Versorgungsaufwendungen			
13	Aufwendungen für Sach- und Dienstleistungen	13	60, 61, 67-69	Aufwendungen für Sach- und Dienstleistungen	230	300	108
14	Abschreibungen	14	66	Abschreibungen			
15	Aufwendungen für Zuweisungen und Zuschüsse sowie besondere Finanzaufwendungen	15	71	Aufwendungen für Zuweisungen und Zuschüsse sowie besondere Finanzaufwendungen			
16	Steueraufwendungen einschl. Aufwendungen aus gesetzlichen Umlageverpflichtungen	16	73	Steueraufwendungen einschl. Aufwendungen aus gesetzlichen Umlageverpflichtungen			
17	Transferaufwendungen	17	72	Transferaufwendungen			
18	Sonstige ordentliche Aufwendungen	18	70, 74, 76	Sonstige ordentliche Aufwendungen			
19	Summe der ordentlichen Aufwendungen (Nr. 11 bis 18)	19		Summe der ordentlichen Aufwendungen (Nr. 11 bis 18)	230	300	108
20	Verwaltungsergebnis (Nr. 10 ./ Nr. 19)	20		Verwaltungsergebnis (Nr. 10 ./ Nr. 19)	230	300	108
21	Finanzerträge	21	56, 57	Finanzerträge			
22	Finanzaufwendungen	22	77	Finanzaufwendungen			
23	Finanzergebnis (Nr. 21 bis Nr. 22)	23		Finanzergebnis (Nr. 21 bis Nr. 22)			

Teilergebnishaushalt Produktebene 150302 Backhaus Wenzigerode							
		Haushaltsansatz					
Nr.	Bezeichnung	Nr.	Konten	Bezeichnung	2022	2021	Ergebnis des Jahresabschlusses 2020
24	Ordentliches Ergebnis (Verwaltungsergebnis und Finanzergebnis Nr. 20 und Nr. 23)	24		Ordentliches Ergebnis (Verwaltungsergebnis und Finanzergebnis Nr. 20 und Nr. 23)	230	300	108
25	Außerordentliche Erträge	25	59	Außerordentliche Erträge			
26	Außerordentliche Aufwendungen	26	79	Außerordentliche Aufwendungen			
27	Außerordentliches Ergebnis (Nr. 25 ./ Nr. 26)	27		Außerordentliches Ergebnis (Nr. 25 ./ Nr. 26)			
28	Jahresergebnis vor internen Leistungsbeziehungen (ordentliches Ergebnis und außerordentliches Ergebnis Nr. 24 und Nr. 27)	28		Jahresergebnis vor internen Leistungsbeziehungen	230	300	108
29	Erlöse der internen Leistungsbeziehungen	29		Erlöse der internen Leistungsbeziehungen			
30	Kosten der internen Leistungsbeziehungen	30		Kosten der internen Leistungsbeziehungen			
31	Ergebnis der internen Leistungsbeziehungen	31		Ergebnis der internen Leistungsbeziehungen			
32	Jahresergebnis nach internen Leistungsbeziehungen	32		Jahresergebnis nach internen Leistungsbeziehungen	230	300	108

Teilfinanzhaushalt Produktebene 150302 Backhaus Wenzigerode									
		Haushaltsansatz			Investitions- und Investitionsförderungsmaßnahmen				
Nr.	Bezeichnung	Nr.	Bezeichnung	2022	Verpflichtungs-ermächtigungen	2021	Ergebnis des Jahres- abschlusses 2020	Gesamt- auszahlungs- bedarf	davon bisher bereitgestellt
	Einzahlungen aus Investitionstätigkeit		Einzahlungen aus Investitionstätigkeit						
20	+ Einz. aus Investitionszuweis. und -zuschüssen sowie aus Investitionsbeiträgen	20	+ Einz. aus Investitionszuweis. und -zuschüssen sowie aus Investitionsbeiträgen	0	0	0	0	0	0
21	+ Einz. aus Abgängen von Vermögensgegenständen des Sachanlagevermögens und des immateriellen Anlagevermögens	21	+ Einz. aus Abgängen von Vermögensgegenständen des	0	0	0	0	0	0
22	+ Einz. aus Abgängen von Vermögensgegenständen des Finanzanlagevermögens	22	+ Einz. aus Abgängen von Vermögensgegenständen des Finanzanlagevermögens	0	0	0	0	0	0
	Einzahlungen aus Finanzierungstätigkeit		Einzahlungen aus Finanzierungstätigkeit						
31	+ Einz. aus der Aufnahme v. Krediten und wirtschaftlich vergleichbaren Vorgängen für Investitionen	31	+ Einz. aus der Aufnahme v. Krediten und wirtschaftlich	0	0	0	0	0	0
	Summe		Summe	0	0	0	0	0	0
	Auszahlungen aus Investitionstätigkeit		Auszahlungen aus Investitionstätigkeit						
24	- Ausz. für den Erwerb von Grundstücken und Gebäuden	24	- Ausz. für den Erwerb von Grundstücken und Gebäuden	0	0	0	0	0	0
25	- Ausz. für Baumaßnahmen	25	- Ausz. für Baumaßnahmen	0	0	0	0	0	0
26	- Ausz. für Investitionen in das sonstige Sachanlagevermögen und immaterielle Anlagevermögen davon: Ausz. aus gewährten Investitionszuweisungen und -zuschüssen	26	- Ausz. für Investitionen in das sonstige	0	0	0	0	0	0
27	- Ausz. für Investitionen in das Finanzanlagevermögen	27	- Ausz. für Investitionen in das Finanzanlagevermögen	0	0	0	0	0	0
	Auszahlungen aus Finanzierungstätigkeit		Auszahlungen aus Finanzierungstätigkeit						
32	- Ausz. für die Tilgung von Krediten und wirtschaftlich vergleichbaren Vorgängen für Investitionen	32	- Ausz. für die Tilgung von Krediten und wirtschaftlich	0	0	0	0	0	0
	Summe		Summe	0	0	0	0	0	0
	Saldo (Einzahlungen ./ Auszahlungen)		Saldo (Einzahlungen ./ Auszahlungen)	0	0	0	0	0	0

Teilergebnishaushalt Produktebene 150303 Allg. Grundvermögen

		Haushaltsansatz					
Nr.	Bezeichnung	Nr.	Konten	Bezeichnung	2022	2021	Ergebnis des Jahresabschlusses 2020
	Ordentliche Erträge			Ordentliche Erträge			
01	Privatrechtliche Leistungsentgelte	01	50	Privatrechtliche Leistungsentgelte	-12.000	-12.500	-12.011
02	Öffentlich-rechtliche Leistungsentgelte	02	51	Öffentlich-rechtliche Leistungsentgelte			
03	Kostensatzleistungen und -erstattungen	03	548-549	Kostensatzleistungen und -erstattungen			-2.277
04	Bestandsveränderungen und aktivierte Eigenleistungen	04	52	Bestandsveränderungen und aktivierte Eigenleistungen			
05	Steuern und steuerähnliche Erträge einschl. Erträge aus gesetzlichen Umlagen	05	55	Steuern und steuerähnliche Erträge einschl. Erträge aus gesetzlichen Umlagen			
06	Erträge aus Transferleistungen	06	547	Erträge aus Transferleistungen			
07	Erträge aus Zuweisungen und Zuschüssen für lfd. Zwecke und allgemeine Umlagen	07	540-543	Erträge aus Zuweisungen und Zuschüssen für lfd. Zwecke und allgemeine Umlagen			
08	Erträge aus der Auflösung von Sonderposten aus Investitionszuweisungen, -zuschüssen und Investitionsbeiträgen	08	546	Erträge aus der Auflösung von Sonderposten aus Investitionszuweisungen,			
09	Sonstige ordentliche Erträge	09	53	Sonstige ordentliche Erträge	-9.095	-13.500	-8.728
10	Summe der ordentlichen Erträge (Nr. 1 bis 9)	10		Summe der ordentlichen Erträge (Nr. 1 bis 9)	-21.095	-26.000	-23.016
	Ordentliche Aufwendungen			Ordentliche Aufwendungen			
11	Personalaufwendungen	11	62, 63, 640-643, 647-649, 65	Personalaufwendungen	7.100	7.800	2.529
12	Versorgungsaufwendungen	12	644-646	Versorgungsaufwendungen	600	600	182
13	Aufwendungen für Sach- und Dienstleistungen	13	60, 61, 67-69	Aufwendungen für Sach- und Dienstleistungen	32.422	47.660	49.531
14	Abschreibungen	14	66	Abschreibungen	2.957	3.000	2.957
15	Aufwendungen für Zuweisungen und Zuschüsse sowie besondere Finanzaufwendungen	15	71	Aufwendungen für Zuweisungen und Zuschüsse sowie besondere Finanzaufwendungen			
16	Steueraufwendungen einschl. Aufwendungen aus gesetzlichen Umlageverpflichtungen	16	73	Steueraufwendungen einschl. Aufwendungen aus gesetzlichen Umlageverpflichtungen			
17	Transferaufwendungen	17	72	Transferaufwendungen			
18	Sonstige ordentliche Aufwendungen	18	70, 74, 76	Sonstige ordentliche Aufwendungen	2.199	2.250	2.198
19	Summe der ordentlichen Aufwendungen (Nr. 11 bis 18)	19		Summe der ordentlichen Aufwendungen (Nr. 11 bis 18)	45.278	61.310	57.397
20	Verwaltungsergebnis (Nr. 10 ./ Nr. 19)	20		Verwaltungsergebnis (Nr. 10 ./ Nr. 19)	24.183	35.310	34.381
21	Finanzerträge	21	56, 57	Finanzerträge			
22	Finanzaufwendungen	22	77	Finanzaufwendungen			
23	Finanzergebnis (Nr. 21 bis Nr. 22)	23		Finanzergebnis (Nr. 21 bis Nr. 22)			

Teilergebnishaushalt Produktebene 150303 Allg. Grundvermögen							
		Haushaltsansatz					
Nr.	Bezeichnung	Nr.	Konten	Bezeichnung	2022	2021	Ergebnis des Jahresabschlusses 2020
24	Ordentliches Ergebnis (Verwaltungsergebnis und Finanzergebnis Nr. 20 und Nr. 23)	24		Ordentliches Ergebnis (Verwaltungsergebnis und Finanzergebnis Nr. 20 und Nr. 23)	24.183	35.310	34.381
25	Außerordentliche Erträge	25	59	Außerordentliche Erträge	-50.000	-20.000	-176.436
26	Außerordentliche Aufwendungen	26	79	Außerordentliche Aufwendungen			75.363
27	Außerordentliches Ergebnis (Nr. 25 ./ Nr. 26)	27		Außerordentliches Ergebnis (Nr. 25 ./ Nr. 26)	-50.000	-20.000	-101.074
28	Jahresergebnis vor internen Leistungsbeziehungen (ordentliches Ergebnis und außerordentliches Ergebnis Nr. 24 und Nr. 27)	28		Jahresergebnis vor internen Leistungsbeziehungen	-25.817	15.310	-66.693
29	Erlöse der internen Leistungsbeziehungen	29		Erlöse der internen Leistungsbeziehungen			
30	Kosten der internen Leistungsbeziehungen	30		Kosten der internen Leistungsbeziehungen			4.101
31	Ergebnis der internen Leistungsbeziehungen	31		Ergebnis der internen Leistungsbeziehungen			4.101
32	Jahresergebnis nach internen Leistungsbeziehungen	32		Jahresergebnis nach internen Leistungsbeziehungen	-25.817	15.310	-62.592

Teilfinanzhaushalt Produktebene 150303 Allg. Grundvermögen									
		Haushaltsansatz			Investitions- und Investitionsförderungsmaßnahmen				
Nr.	Bezeichnung	Nr.	Bezeichnung	2022	Verpflichtungsermächtigungen	2021	Ergebnis des Jahresabschlusses 2020	Gesamtauszahlungsbedarf	davon bisher bereitgestellt
	Einzahlungen aus Investitionstätigkeit		Einzahlungen aus Investitionstätigkeit						
20	+ Einz. aus Investitionszuweis. und -zuschüssen sowie aus Investitionsbeiträgen	20	+ Einz. aus Investitionszuweis. und -zuschüssen sowie aus Investitionsbeiträgen	0	0	0	0	0	0
21	+ Einz. aus Abgängen von Vermögensgegenständen des Sachanlagevermögens und des immateriellen Anlagevermögens	21	+ Einz. aus Abgängen von Vermögensgegenständen des	59.000	0	30.000	307.856	0	0
22	+ Einz. aus Abgängen von Vermögensgegenständen des Finanzanlagevermögens	22	+ Einz. aus Abgängen von Vermögensgegenständen des Finanzanlagevermögens	0	0	0	0	0	0
	Einzahlungen aus Finanzierungstätigkeit		Einzahlungen aus Finanzierungstätigkeit						
31	+ Einz. aus der Aufnahme v. Krediten und wirtschaftlich vergleichbaren Vorgängen für Investitionen	31	+ Einz. aus der Aufnahme v. Krediten und wirtschaftlich	0	0	0	0	0	0
	Summe		Summe	59.000	0	30.000	307.856	0	0
	Auszahlungen aus Investitionstätigkeit		Auszahlungen aus Investitionstätigkeit						
24	- Ausz. für den Erwerb von Grundstücken und Gebäuden (Verpflichtungsermächtigungen)	24	- Ausz. für den Erwerb von Grundstücken und Gebäuden (Verpflichtungsermächtigungen)	-9.000	0	-10.000	0	-1.089.500 (-480.000)	-1.059.500
25	- Ausz. für Baumaßnahmen (Verpflichtungsermächtigungen)	25	- Ausz. für Baumaßnahmen (Verpflichtungsermächtigungen)	0	0	0	0	-80.000 (-60.000)	-80.000
26	- Ausz. für Investitionen in das sonstige Sachanlagevermögen und immaterielle Anlagevermögen davon: Ausz. aus gewährten Investitionszuweisungen und -zuschüssen	26	- Ausz. für Investitionen in das sonstige	0	0	0	0	-22.023	-22.023
27	- Ausz. für Investitionen in das Finanzanlagevermögen	27	- Ausz. für Investitionen in das Finanzanlagevermögen	0	0	0	0	0	0
	Auszahlungen aus Finanzierungstätigkeit		Auszahlungen aus Finanzierungstätigkeit						
32	- Ausz. für die Tilgung von Krediten und wirtschaftlich vergleichbaren Vorgängen für Investitionen	32	- Ausz. für die Tilgung von Krediten und wirtschaftlich	0	0	0	0	-3.981	-3.981
	Summe		Summe	-9.000	0	-10.000	0	-1.195.504 (-540.000)	-1.165.504
	Saldo (Einzahlungen ./ Auszahlungen) (Verpflichtungsermächtigungen)		Saldo (Einzahlungen ./ Auszahlungen) (Verpflichtungsermächtigungen)	50.000	0	20.000	307.856	-1.195.504 (-540.000)	-1.165.504

Teilfinanzhaushalt Produktebene 150303 Allg. Grundvermögen

Übersicht über die Investitionsmaßnahmen

Bezeichnung	Jahres- ergebnis 2020	Ansatz 2021 2022	Verpflichtun- gs- Ermächtigun- gen	Finanzplan 2023	Finanzplan 2024 2025	Bisher bereitgestellt	Gesamt Ein- und Auszahl.
WRRL-Maßnahmen Urffe	0	0 0	0	0	0 0	0	-29.509
Bauland und Vermessungskosten	0	0 0	0	0	0 0	-25.000	-37.041
Ankauf Mobilfunkgrundstück	0	0 0	0	0	0 0	0	0
Photovoltaikanlage 6-Fam.-Haus	0	0 0	0	0	0 0	0	-33.191
Hausmeisterhaus	0	0 0	0	0	0 0	58.000	-5.065
Brunnenstraße 4	0	0 0	0	0	0 0	-5.500	0
Ankauf Grundstücke	0	0 0	0	0	0 0	-248.000	-182.396
Ausgleichszahlung HLG	0	0 0	0	0	0 0	0	0
Sanierung 6-Fam.Haus	0	0 0	0	0	0 0	-80.000	0

Teilergebnishaushalt Produktebene 150304 Festplätze/Märkte

		Haushaltsansatz					
Nr.	Bezeichnung	Nr.	Konten	Bezeichnung	2022	2021	Ergebnis des Jahresabschlusses 2020
	Ordentliche Erträge			Ordentliche Erträge			
01	Privatrechtliche Leistungsentgelte	01	50	Privatrechtliche Leistungsentgelte			
02	Öffentlich-rechtliche Leistungsentgelte	02	51	Öffentlich-rechtliche Leistungsentgelte			
03	Kostensatzleistungen und -erstattungen	03	548-549	Kostensatzleistungen und -erstattungen			
04	Bestandsveränderungen und aktivierte Eigenleistungen	04	52	Bestandsveränderungen und aktivierte Eigenleistungen			
05	Steuern und steuerähnliche Erträge einschl. Erträge aus gesetzlichen Umlagen	05	55	Steuern und steuerähnliche Erträge einschl. Erträge aus gesetzlichen Umlagen			
06	Erträge aus Transferleistungen	06	547	Erträge aus Transferleistungen			
07	Erträge aus Zuweisungen und Zuschüssen für lfd. Zwecke und allgemeine Umlagen	07	540-543	Erträge aus Zuweisungen und Zuschüssen für lfd. Zwecke und allgemeine Umlagen			
08	Erträge aus der Auflösung von Sonderposten aus Investitionszuweisungen, -zuschüssen und Investitionsbeiträgen	08	546	Erträge aus der Auflösung von Sonderposten aus Investitionszuweisungen,			
09	Sonstige ordentliche Erträge	09	53	Sonstige ordentliche Erträge			
10	Summe der ordentlichen Erträge (Nr. 1 bis 9)	10		Summe der ordentlichen Erträge (Nr. 1 bis 9)			
	Ordentliche Aufwendungen			Ordentliche Aufwendungen			
11	Personalaufwendungen	11	62, 63, 640-643, 647-649, 65	Personalaufwendungen			
12	Versorgungsaufwendungen	12	644-646	Versorgungsaufwendungen			
13	Aufwendungen für Sach- und Dienstleistungen	13	60, 61, 67-69	Aufwendungen für Sach- und Dienstleistungen	500	200	
14	Abschreibungen	14	66	Abschreibungen	164	500	494
15	Aufwendungen für Zuweisungen und Zuschüsse sowie besondere Finanzaufwendungen	15	71	Aufwendungen für Zuweisungen und Zuschüsse sowie besondere Finanzaufwendungen			
16	Steueraufwendungen einschl. Aufwendungen aus gesetzlichen Umlageverpflichtungen	16	73	Steueraufwendungen einschl. Aufwendungen aus gesetzlichen Umlageverpflichtungen			
17	Transferaufwendungen	17	72	Transferaufwendungen			
18	Sonstige ordentliche Aufwendungen	18	70, 74, 76	Sonstige ordentliche Aufwendungen			
19	Summe der ordentlichen Aufwendungen (Nr. 11 bis 18)	19		Summe der ordentlichen Aufwendungen (Nr. 11 bis 18)	664	700	494
20	Verwaltungsergebnis (Nr. 10 ./ Nr. 19)	20		Verwaltungsergebnis (Nr. 10 ./ Nr. 19)	664	700	494
21	Finanzerträge	21	56, 57	Finanzerträge			
22	Finanzaufwendungen	22	77	Finanzaufwendungen			
23	Finanzergebnis (Nr. 21 bis Nr. 22)	23		Finanzergebnis (Nr. 21 bis Nr. 22)			

Teilergebnishaushalt Produktebene 150304 Festplätze/Märkte							
		Haushaltsansatz					
Nr.	Bezeichnung	Nr.	Konten	Bezeichnung	2022	2021	Ergebnis des Jahresabschlusses 2020
24	Ordentliches Ergebnis (Verwaltungsergebnis und Finanzergebnis Nr. 20 und Nr. 23)	24		Ordentliches Ergebnis (Verwaltungsergebnis und Finanzergebnis Nr. 20 und Nr. 23)	664	700	494
25	Außerordentliche Erträge	25	59	Außerordentliche Erträge			
26	Außerordentliche Aufwendungen	26	79	Außerordentliche Aufwendungen			
27	Außerordentliches Ergebnis (Nr. 25 ./ Nr. 26)	27		Außerordentliches Ergebnis (Nr. 25 ./ Nr. 26)			
28	Jahresergebnis vor internen Leistungsbeziehungen (ordentliches Ergebnis und außerordentliches Ergebnis Nr. 24 und Nr. 27)	28		Jahresergebnis vor internen Leistungsbeziehungen	664	700	494
29	Erlöse der internen Leistungsbeziehungen	29		Erlöse der internen Leistungsbeziehungen			
30	Kosten der internen Leistungsbeziehungen	30		Kosten der internen Leistungsbeziehungen			
31	Ergebnis der internen Leistungsbeziehungen	31		Ergebnis der internen Leistungsbeziehungen			
32	Jahresergebnis nach internen Leistungsbeziehungen	32		Jahresergebnis nach internen Leistungsbeziehungen	664	700	494

Teilfinanzhaushalt Produktebene 150304 Festplätze/Märkte

		Haushaltsansatz			Investitions- und Investitionsförderungsmaßnahmen				
Nr.	Bezeichnung	Nr.	Bezeichnung	2022	Verpflichtungs-ermächtigungen	2021	Ergebnis des Jahres- abschlusses 2020	Gesamt- auszahlungs- bedarf	davon bisher bereitgestellt
	Einzahlungen aus Investitionstätigkeit		Einzahlungen aus Investitionstätigkeit						
20	+ Einz. aus Investitionszuweis. und -zuschüssen sowie aus Investitionsbeiträgen	20	+ Einz. aus Investitionszuweis. und -zuschüssen sowie aus Investitionsbeiträgen	0	0	0	0	0	0
21	+ Einz. aus Abgängen von Vermögensgegenständen des Sachanlagevermögens und des immateriellen Anlagevermögens	21	+ Einz. aus Abgängen von Vermögensgegenständen des	0	0	0	0	0	0
22	+ Einz. aus Abgängen von Vermögensgegenständen des Finanzanlagevermögens	22	+ Einz. aus Abgängen von Vermögensgegenständen des Finanzanlagevermögens	0	0	0	0	0	0
	Einzahlungen aus Finanzierungstätigkeit		Einzahlungen aus Finanzierungstätigkeit						
31	+ Einz. aus der Aufnahme v. Krediten und wirtschaftlich vergleichbaren Vorgängen für Investitionen	31	+ Einz. aus der Aufnahme v. Krediten und wirtschaftlich	0	0	0	0	0	0
	Summe		Summe	0	0	0	0	0	0
	Auszahlungen aus Investitionstätigkeit		Auszahlungen aus Investitionstätigkeit						
24	- Ausz. für den Erwerb von Grundstücken und Gebäuden	24	- Ausz. für den Erwerb von Grundstücken und Gebäuden	0	0	0	0	-5.000	-5.000
25	- Ausz. für Baumaßnahmen	25	- Ausz. für Baumaßnahmen	0	0	0	0	0	0
26	- Ausz. für Investitionen in das sonstige Sachanlagevermögen und immaterielle Anlagevermögen davon: Ausz. aus gewährten Investitionszuweisungen und -zuschüssen	26	- Ausz. für Investitionen in das sonstige	0	0	0	0	-2.964	-2.964
27	- Ausz. für Investitionen in das Finanzanlagevermögen	27	- Ausz. für Investitionen in das Finanzanlagevermögen	0	0	0	0	0	0
	Auszahlungen aus Finanzierungstätigkeit		Auszahlungen aus Finanzierungstätigkeit						
32	- Ausz. für die Tilgung von Krediten und wirtschaftlich vergleichbaren Vorgängen für Investitionen	32	- Ausz. für die Tilgung von Krediten und wirtschaftlich	0	0	0	0	0	0
	Summe		Summe	0	0	0	0	-7.964	-7.964
	Saldo (Einzahlungen ./ Auszahlungen)		Saldo (Einzahlungen ./ Auszahlungen)	0	0	0	0	-7.964	-7.964

Übersicht über die Investitionsmaßnahmen

Bezeichnung	Jahres- ergebnis 2020	Ansatz 2021 2022	Verpflichtun- gs- Ermächtigun- gen	Finanzplan 2023	Finanzplan 2024 2025	Bisher bereitgestellt	Gesamt Ein- und Auszahl.
Stromanschl. Festplatz Niederurff	0	0	0	0	0	-4.500	-774

Teilergebnishaushalt Produktebene 160101 Steuern, allg. Zuweisung, allg. Umlagen

		Haushaltsansatz					
Nr.	Bezeichnung	Nr.	Konten	Bezeichnung	2022	2021	Ergebnis des Jahresabschlusses 2020
	Ordentliche Erträge			Ordentliche Erträge			
01	Privatrechtliche Leistungsentgelte	01	50	Privatrechtliche Leistungsentgelte			
02	Öffentlich-rechtliche Leistungsentgelte	02	51	Öffentlich-rechtliche Leistungsentgelte			
03	Kostensatzleistungen und -erstattungen	03	548-549	Kostensatzleistungen und -erstattungen			
04	Bestandsveränderungen und aktivierte Eigenleistungen	04	52	Bestandsveränderungen und aktivierte Eigenleistungen			
05	Steuern und steuerähnliche Erträge einschl. Erträge aus gesetzlichen Umlagen	05	55	Steuern und steuerähnliche Erträge einschl. Erträge aus gesetzlichen Umlagen	-3.474.800	-3.236.800	-3.380.226
06	Erträge aus Transferleistungen	06	547	Erträge aus Transferleistungen	-136.647	-132.000	-132.668
07	Erträge aus Zuweisungen und Zuschüssen für lfd. Zwecke und allgemeine Umlagen	07	540-543	Erträge aus Zuweisungen und Zuschüssen für lfd. Zwecke und allgemeine Umlagen	-1.647.610	-1.660.517	-1.829.362
08	Erträge aus der Auflösung von Sonderposten aus Investitionszuweisungen, -zuschüssen und Investitionsbeiträgen	08	546	Erträge aus der Auflösung von Sonderposten aus Investitionszuweisungen,	-54.600	-50.150	-54.641
09	Sonstige ordentliche Erträge	09	53	Sonstige ordentliche Erträge			
10	Summe der ordentlichen Erträge (Nr. 1 bis 9)	10		Summe der ordentlichen Erträge (Nr. 1 bis 9)	-5.313.657	-5.079.467	-5.396.897
	Ordentliche Aufwendungen			Ordentliche Aufwendungen			
11	Personalaufwendungen	11	62, 63, 640-643, 647-649, 65	Personalaufwendungen			
12	Versorgungsaufwendungen	12	644-646	Versorgungsaufwendungen			
13	Aufwendungen für Sach- und Dienstleistungen	13	60, 61, 67-69	Aufwendungen für Sach- und Dienstleistungen			
14	Abschreibungen	14	66	Abschreibungen			
15	Aufwendungen für Zuweisungen und Zuschüsse sowie besondere Finanzaufwendungen	15	71	Aufwendungen für Zuweisungen und Zuschüsse sowie besondere Finanzaufwendungen			
16	Steueraufwendungen einschl. Aufwendungen aus gesetzlichen Umlageverpflichtungen	16	73	Steueraufwendungen einschl. Aufwendungen aus gesetzlichen Umlageverpflichtungen	2.441.548	2.340.495	2.355.802
17	Transferaufwendungen	17	72	Transferaufwendungen			
18	Sonstige ordentliche Aufwendungen	18	70, 74, 76	Sonstige ordentliche Aufwendungen			
19	Summe der ordentlichen Aufwendungen (Nr. 11 bis 18)	19		Summe der ordentlichen Aufwendungen (Nr. 11 bis 18)	2.441.548	2.340.495	2.355.802
20	Verwaltungsergebnis (Nr. 10 ./ Nr. 19)	20		Verwaltungsergebnis (Nr. 10 ./ Nr. 19)	-2.872.109	-2.738.972	-3.041.095
21	Finanzerträge	21	56, 57	Finanzerträge	-1.000	-500	-1.826
22	Finanzaufwendungen	22	77	Finanzaufwendungen	8.821	8.821	5.670
23	Finanzergebnis (Nr. 21 bis Nr. 22)	23		Finanzergebnis (Nr. 21 bis Nr. 22)	7.821	8.321	3.844

Teilergebnishaushalt Produktebene 160101 Steuern, allg. Zuweisung, allg. Umlagen							
		Haushaltsansatz			2022	2021	Ergebnis des Jahresabschlusses 2020
Nr.	Bezeichnung	Nr.	Konten	Bezeichnung			
24	Ordentliches Ergebnis (Verwaltungsergebnis und Finanzergebnis Nr. 20 und Nr. 23)	24		Ordentliches Ergebnis (Verwaltungsergebnis und Finanzergebnis Nr. 20 und Nr. 23)	-2.864.288	-2.730.651	-3.037.251
25	Außerordentliche Erträge	25	59	Außerordentliche Erträge	-250		-276
26	Außerordentliche Aufwendungen	26	79	Außerordentliche Aufwendungen			
27	Außerordentliches Ergebnis (Nr. 25 ./ Nr. 26)	27		Außerordentliches Ergebnis (Nr. 25 ./ Nr. 26)	-250		-276
28	Jahresergebnis vor internen Leistungsbeziehungen (ordentliches Ergebnis und außerordentliches Ergebnis Nr. 24 und Nr. 27)	28		Jahresergebnis vor internen Leistungsbeziehungen	-2.864.538	-2.730.651	-3.037.527
29	Erlöse der internen Leistungsbeziehungen	29		Erlöse der internen Leistungsbeziehungen			
30	Kosten der internen Leistungsbeziehungen	30		Kosten der internen Leistungsbeziehungen			
31	Ergebnis der internen Leistungsbeziehungen	31		Ergebnis der internen Leistungsbeziehungen			
32	Jahresergebnis nach internen Leistungsbeziehungen	32		Jahresergebnis nach internen Leistungsbeziehungen	-2.864.538	-2.730.651	-3.037.527

Teilfinanzhaushalt Produktebene 160101 Steuern, allg. Zuweisung, allg. Umlagen

		Haushaltsansatz			Investitions- und Investitionsförderungsmaßnahmen				
Nr.	Bezeichnung	Nr.	Bezeichnung	2022	Verpflichtungs-ermächtigungen	2021	Ergebnis des Jahres- abschlusses 2020	Gesamt- auszahlungs- bedarf	davon bisher bereitgestellt
	Einzahlungen aus Investitionstätigkeit		Einzahlungen aus Investitionstätigkeit						
20	+ Einz. aus Investitionszuweis. und -zuschüssen sowie aus Investitionsbeiträgen	20	+ Einz. aus Investitionszuweis. und -zuschüssen sowie aus Investitionsbeiträgen	49.000	0	51.000	51.000	0	0
21	+ Einz. aus Abgängen von Vermögensgegenständen des Sachanlagevermögens und des immateriellen Anlagevermögens	21	+ Einz. aus Abgängen von Vermögensgegenständen des	0	0	0	0	0	0
22	+ Einz. aus Abgängen von Vermögensgegenständen des Finanzanlagevermögens	22	+ Einz. aus Abgängen von Vermögensgegenständen des Finanzanlagevermögens	0	0	0	0	0	0
	Einzahlungen aus Finanzierungstätigkeit		Einzahlungen aus Finanzierungstätigkeit						
31	+ Einz. aus der Aufnahme v. Krediten und wirtschaftlich vergleichbaren Vorgängen für Investitionen	31	+ Einz. aus der Aufnahme v. Krediten und wirtschaftlich	0	0	0	0	0	0
	Summe		Summe	49.000	0	51.000	51.000	0	0
	Auszahlungen aus Investitionstätigkeit		Auszahlungen aus Investitionstätigkeit						
24	- Ausz. für den Erwerb von Grundstücken und Gebäuden	24	- Ausz. für den Erwerb von Grundstücken und Gebäuden	0	0	0	0	0	0
25	- Ausz. für Baumaßnahmen	25	- Ausz. für Baumaßnahmen	0	0	0	0	0	0
26	- Ausz. für Investitionen in das sonstige Sachanlagevermögen und immaterielle Anlagevermögen davon: Ausz. aus gewährten Investitionszuweisungen und -zuschüssen	26	- Ausz. für Investitionen in das sonstige	0	0	0	0	0	0
27	- Ausz. für Investitionen in das Finanzanlagevermögen	27	- Ausz. für Investitionen in das Finanzanlagevermögen	0	0	0	0	0	0
	Auszahlungen aus Finanzierungstätigkeit		Auszahlungen aus Finanzierungstätigkeit						
32	- Ausz. für die Tilgung von Krediten und wirtschaftlich vergleichbaren Vorgängen für Investitionen	32	- Ausz. für die Tilgung von Krediten und wirtschaftlich	0	0	0	0	0	0
	Summe		Summe	0	0	0	0	0	0
	Saldo (Einzahlungen ./ Auszahlungen)		Saldo (Einzahlungen ./ Auszahlungen)	49.000	0	51.000	51.000	0	0

Übersicht über die Investitionsmaßnahmen

Bezeichnung	Jahres- ergebnis 2020	Ansatz 2021 2022	Verpflichtun- gs- Ermächtigun- gen	Finanzplan 2023	Finanzplan 2024 2025	Bisher bereitgestellt	Gesamt Ein- und Auszahl.
Investitionspauschale	51.000	51.000 49.000	0	49.000	49.000 49.000	733.000	482.750

Teilergebnishaushalt Produktebene 160201 Rücklagen

		Haushaltsansatz					
Nr.	Bezeichnung	Nr.	Konten	Bezeichnung	2022	2021	Ergebnis des Jahresabschlusses 2020
	Ordentliche Erträge			Ordentliche Erträge			
01	Privatrechtliche Leistungsentgelte	01	50	Privatrechtliche Leistungsentgelte			
02	Öffentlich-rechtliche Leistungsentgelte	02	51	Öffentlich-rechtliche Leistungsentgelte			
03	Kostensatzleistungen und -erstattungen	03	548-549	Kostensatzleistungen und -erstattungen			
04	Bestandsveränderungen und aktivierte Eigenleistungen	04	52	Bestandsveränderungen und aktivierte Eigenleistungen			
05	Steuern und steuerähnliche Erträge einschl. Erträge aus gesetzlichen Umlagen	05	55	Steuern und steuerähnliche Erträge einschl. Erträge aus gesetzlichen Umlagen			
06	Erträge aus Transferleistungen	06	547	Erträge aus Transferleistungen			
07	Erträge aus Zuweisungen und Zuschüssen für lfd. Zwecke und allgemeine Umlagen	07	540-543	Erträge aus Zuweisungen und Zuschüssen für lfd. Zwecke und allgemeine Umlagen			
08	Erträge aus der Auflösung von Sonderposten aus Investitionszuweisungen, -zuschüssen und Investitionsbeiträgen	08	546	Erträge aus der Auflösung von Sonderposten aus Investitionszuweisungen,			
09	Sonstige ordentliche Erträge	09	53	Sonstige ordentliche Erträge			
10	Summe der ordentlichen Erträge (Nr. 1 bis 9)	10		Summe der ordentlichen Erträge (Nr. 1 bis 9)			
	Ordentliche Aufwendungen			Ordentliche Aufwendungen			
11	Personalaufwendungen	11	62, 63, 640-643, 647-649, 65	Personalaufwendungen			
12	Versorgungsaufwendungen	12	644-646	Versorgungsaufwendungen	5.500	5.000	4.742
13	Aufwendungen für Sach- und Dienstleistungen	13	60, 61, 67-69	Aufwendungen für Sach- und Dienstleistungen			
14	Abschreibungen	14	66	Abschreibungen			
15	Aufwendungen für Zuweisungen und Zuschüsse sowie besondere Finanzaufwendungen	15	71	Aufwendungen für Zuweisungen und Zuschüsse sowie besondere Finanzaufwendungen			
16	Steueraufwendungen einschl. Aufwendungen aus gesetzlichen Umlageverpflichtungen	16	73	Steueraufwendungen einschl. Aufwendungen aus gesetzlichen Umlageverpflichtungen			
17	Transferaufwendungen	17	72	Transferaufwendungen			
18	Sonstige ordentliche Aufwendungen	18	70, 74, 76	Sonstige ordentliche Aufwendungen			
19	Summe der ordentlichen Aufwendungen (Nr. 11 bis 18)	19		Summe der ordentlichen Aufwendungen (Nr. 11 bis 18)	5.500	5.000	4.742
20	Verwaltungsergebnis (Nr. 10 ./ Nr. 19)	20		Verwaltungsergebnis (Nr. 10 ./ Nr. 19)	5.500	5.000	4.742
21	Finanzerträge	21	56, 57	Finanzerträge			
22	Finanzaufwendungen	22	77	Finanzaufwendungen			
23	Finanzergebnis (Nr. 21 bis Nr. 22)	23		Finanzergebnis (Nr. 21 bis Nr. 22)			

Teilergebnishaushalt Produktebene 160201 Rücklagen							
Nr.	Bezeichnung	Nr.	Haushaltsansatz		2022	2021	Ergebnis des Jahresabschlusses 2020
			Konten	Bezeichnung			
24	Ordentliches Ergebnis (Verwaltungsergebnis und Finanzergebnis Nr. 20 und Nr. 23)	24		Ordentliches Ergebnis (Verwaltungsergebnis und Finanzergebnis Nr. 20 und Nr. 23)	5.500	5.000	4.742
25	Außerordentliche Erträge	25	59	Außerordentliche Erträge			
26	Außerordentliche Aufwendungen	26	79	Außerordentliche Aufwendungen			
27	Außerordentliches Ergebnis (Nr. 25 ./ Nr. 26)	27		Außerordentliches Ergebnis (Nr. 25 ./ Nr. 26)			
28	Jahresergebnis vor internen Leistungsbeziehungen (ordentliches Ergebnis und außerordentliches Ergebnis Nr. 24 und Nr. 27)	28		Jahresergebnis vor internen Leistungsbeziehungen	5.500	5.000	4.742
29	Erlöse der internen Leistungsbeziehungen	29		Erlöse der internen Leistungsbeziehungen			
30	Kosten der internen Leistungsbeziehungen	30		Kosten der internen Leistungsbeziehungen			
31	Ergebnis der internen Leistungsbeziehungen	31		Ergebnis der internen Leistungsbeziehungen			
32	Jahresergebnis nach internen Leistungsbeziehungen	32		Jahresergebnis nach internen Leistungsbeziehungen	5.500	5.000	4.742

Teilfinanzhaushalt Produktebene 160201 Rücklagen									
		Haushaltsansatz			Investitions- und Investitionsförderungsmaßnahmen				
Nr.	Bezeichnung	Nr.	Bezeichnung	2022	Verpflichtungs-ermächtigungen	2021	Ergebnis des Jahresabschlusses 2020	Gesamtauszahlungsbedarf	davon bisher bereitgestellt
	Einzahlungen aus Investitionstätigkeit		Einzahlungen aus Investitionstätigkeit						
20	+ Einz. aus Investitionszuweis. und -zuschüssen sowie aus Investitionsbeiträgen	20	+ Einz. aus Investitionszuweis. und -zuschüssen sowie aus Investitionsbeiträgen	0	0	0	0	0	0
21	+ Einz. aus Abgängen von Vermögensgegenständen des Sachanlagevermögens und des immateriellen Anlagevermögens	21	+ Einz. aus Abgängen von Vermögensgegenständen des	0	0	0	0	0	0
22	+ Einz. aus Abgängen von Vermögensgegenständen des Finanzanlagevermögens	22	+ Einz. aus Abgängen von Vermögensgegenständen des Finanzanlagevermögens	0	0	0	0	0	0
	Einzahlungen aus Finanzierungstätigkeit		Einzahlungen aus Finanzierungstätigkeit						
31	+ Einz. aus der Aufnahme v. Krediten und wirtschaftlich vergleichbaren Vorgängen für Investitionen	31	+ Einz. aus der Aufnahme v. Krediten und wirtschaftlich	0	0	0	0	0	0
	Summe		Summe	0	0	0	0	0	0
	Auszahlungen aus Investitionstätigkeit		Auszahlungen aus Investitionstätigkeit						
24	- Ausz. für den Erwerb von Grundstücken und Gebäuden	24	- Ausz. für den Erwerb von Grundstücken und Gebäuden	0	0	0	0	0	0
25	- Ausz. für Baumaßnahmen	25	- Ausz. für Baumaßnahmen	0	0	0	0	0	0
26	- Ausz. für Investitionen in das sonstige Sachanlagevermögen und immaterielle Anlagevermögen davon: Ausz. aus gewährten Investitionszuweisungen und -zuschüssen	26	- Ausz. für Investitionen in das sonstige	0	0	0	0	0	0
27	- Ausz. für Investitionen in das Finanzanlagevermögen	27	- Ausz. für Investitionen in das Finanzanlagevermögen	0	0	0	0	0	0
	Auszahlungen aus Finanzierungstätigkeit		Auszahlungen aus Finanzierungstätigkeit						
32	- Ausz. für die Tilgung von Krediten und wirtschaftlich vergleichbaren Vorgängen für Investitionen	32	- Ausz. für die Tilgung von Krediten und wirtschaftlich	0	0	0	0	0	0
	Summe		Summe	0	0	0	0	0	0
	Saldo (Einzahlungen ./ Auszahlungen)		Saldo (Einzahlungen ./ Auszahlungen)	0	0	0	0	0	0

Teilergebnishaushalt Produktebene 160202 Schuldendienst							
		Haushaltsansatz					
Nr.	Bezeichnung	Nr.	Konten	Bezeichnung	2022	2021	Ergebnis des Jahresabschlusses 2020
	Ordentliche Erträge			Ordentliche Erträge			
01	Privatrechtliche Leistungsentgelte	01	50	Privatrechtliche Leistungsentgelte			
02	Öffentlich-rechtliche Leistungsentgelte	02	51	Öffentlich-rechtliche Leistungsentgelte			
03	Kostensatzleistungen und -erstattungen	03	548-549	Kostensatzleistungen und -erstattungen			
04	Bestandsveränderungen und aktivierte Eigenleistungen	04	52	Bestandsveränderungen und aktivierte Eigenleistungen			
05	Steuern und steuerähnliche Erträge einschl. Erträge aus gesetzlichen Umlagen	05	55	Steuern und steuerähnliche Erträge einschl. Erträge aus gesetzlichen Umlagen			
06	Erträge aus Transferleistungen	06	547	Erträge aus Transferleistungen			
07	Erträge aus Zuweisungen und Zuschüssen für lfd. Zwecke und allgemeine Umlagen	07	540-543	Erträge aus Zuweisungen und Zuschüssen für lfd. Zwecke und allgemeine Umlagen			
08	Erträge aus der Auflösung von Sonderposten aus Investitionszuweisungen, -zuschüssen und Investitionsbeiträgen	08	546	Erträge aus der Auflösung von Sonderposten aus Investitionszuweisungen,			
09	Sonstige ordentliche Erträge	09	53	Sonstige ordentliche Erträge			
10	Summe der ordentlichen Erträge (Nr. 1 bis 9)	10		Summe der ordentlichen Erträge (Nr. 1 bis 9)			
	Ordentliche Aufwendungen			Ordentliche Aufwendungen			
11	Personalaufwendungen	11	62, 63, 640-643, 647-649, 65	Personalaufwendungen			
12	Versorgungsaufwendungen	12	644-646	Versorgungsaufwendungen			
13	Aufwendungen für Sach- und Dienstleistungen	13	60, 61, 67-69	Aufwendungen für Sach- und Dienstleistungen			
14	Abschreibungen	14	66	Abschreibungen			
15	Aufwendungen für Zuweisungen und Zuschüsse sowie besondere Finanzaufwendungen	15	71	Aufwendungen für Zuweisungen und Zuschüsse sowie besondere Finanzaufwendungen			
16	Steueraufwendungen einschl. Aufwendungen aus gesetzlichen Umlageverpflichtungen	16	73	Steueraufwendungen einschl. Aufwendungen aus gesetzlichen Umlageverpflichtungen			
17	Transferaufwendungen	17	72	Transferaufwendungen			
18	Sonstige ordentliche Aufwendungen	18	70, 74, 76	Sonstige ordentliche Aufwendungen			
19	Summe der ordentlichen Aufwendungen (Nr. 11 bis 18)	19		Summe der ordentlichen Aufwendungen (Nr. 11 bis 18)			
20	Verwaltungsergebnis (Nr. 10 ./ Nr. 19)	20		Verwaltungsergebnis (Nr. 10 ./ Nr. 19)			
21	Finanzerträge	21	56, 57	Finanzerträge			
22	Finanzaufwendungen	22	77	Finanzaufwendungen	260.000	350.000	-23.212
23	Finanzergebnis (Nr. 21 bis Nr. 22)	23		Finanzergebnis (Nr. 21 bis Nr. 22)	260.000	350.000	-23.212

Teilergebnishaushalt Produktebene 160202 Schuldendienst							
		Haushaltsansatz					
Nr.	Bezeichnung	Nr.	Konten	Bezeichnung	2022	2021	Ergebnis des Jahresabschlusses 2020
24	Ordentliches Ergebnis (Verwaltungsergebnis und Finanzergebnis Nr. 20 und Nr. 23)	24		Ordentliches Ergebnis (Verwaltungsergebnis und Finanzergebnis Nr. 20 und Nr. 23)	260.000	350.000	-23.212
25	Außerordentliche Erträge	25	59	Außerordentliche Erträge			
26	Außerordentliche Aufwendungen	26	79	Außerordentliche Aufwendungen			
27	Außerordentliches Ergebnis (Nr. 25 ./ Nr. 26)	27		Außerordentliches Ergebnis (Nr. 25 ./ Nr. 26)			
28	Jahresergebnis vor internen Leistungsbeziehungen (ordentliches Ergebnis und außerordentliches Ergebnis Nr. 24 und Nr. 27)	28		Jahresergebnis vor internen Leistungsbeziehungen	260.000	350.000	-23.212
29	Erlöse der internen Leistungsbeziehungen	29		Erlöse der internen Leistungsbeziehungen			
30	Kosten der internen Leistungsbeziehungen	30		Kosten der internen Leistungsbeziehungen			
31	Ergebnis der internen Leistungsbeziehungen	31		Ergebnis der internen Leistungsbeziehungen			
32	Jahresergebnis nach internen Leistungsbeziehungen	32		Jahresergebnis nach internen Leistungsbeziehungen	260.000	350.000	-23.212

Teilfinanzhaushalt Produktebene 160202 Schuldendienst									
		Haushaltsansatz			Investitions- und Investitionsförderungsmaßnahmen				
Nr.	Bezeichnung	Nr.	Bezeichnung	2022	Verpflichtungs-ermächtigungen	2021	Ergebnis des Jahres- abschlusses 2020	Gesamt- auszahlungs- bedarf	davon bisher bereitgestellt
	Einzahlungen aus Investitionstätigkeit		Einzahlungen aus Investitionstätigkeit						
20	+ Einz. aus Investitionszuweis. und -zuschüssen sowie aus Investitionsbeiträgen	20	+ Einz. aus Investitionszuweis. und -zuschüssen sowie aus Investitionsbeiträgen	445.406	0	0	49.130	0	0
21	+ Einz. aus Abgängen von Vermögensgegenständen des Sachanlagevermögens und des immateriellen Anlagevermögens	21	+ Einz. aus Abgängen von Vermögensgegenständen des	0	0	0	0	0	0
22	+ Einz. aus Abgängen von Vermögensgegenständen des Finanzanlagevermögens	22	+ Einz. aus Abgängen von Vermögensgegenständen des Finanzanlagevermögens	0	0	0	0	0	0
	Einzahlungen aus Finanzierungstätigkeit		Einzahlungen aus Finanzierungstätigkeit						
31	+ Einz. aus der Aufnahme v. Krediten und wirtschaftlich vergleichbaren Vorgängen für Investitionen	31	+ Einz. aus der Aufnahme v. Krediten und wirtschaftlich	4.177.736	0	2.576.900	1.944	0	0
	Summe		Summe	4.623.142	0	2.576.900	51.074	0	0
	Auszahlungen aus Investitionstätigkeit		Auszahlungen aus Investitionstätigkeit						
24	- Ausz. für den Erwerb von Grundstücken und Gebäuden	24	- Ausz. für den Erwerb von Grundstücken und Gebäuden	0	0	0	0	0	0
25	- Ausz. für Baumaßnahmen	25	- Ausz. für Baumaßnahmen	0	0	0	0	0	0
26	- Ausz. für Investitionen in das sonstige Sachanlagevermögen und immaterielle Anlagevermögen davon: Ausz. aus gewährten Investitionszuweisungen und -zuschüssen	26	- Ausz. für Investitionen in das sonstige	0	0	0	0	0	0
27	- Ausz. für Investitionen in das Finanzanlagevermögen	27	- Ausz. für Investitionen in das Finanzanlagevermögen	0	0	0	0	0	0
	Auszahlungen aus Finanzierungstätigkeit		Auszahlungen aus Finanzierungstätigkeit						
32	- Ausz. für die Tilgung von Krediten und wirtschaftlich vergleichbaren Vorgängen für Investitionen	32	- Ausz. für die Tilgung von Krediten und wirtschaftlich	-750.000	0	-950.000	-1.349.653	-9.033.781	-6.278.781
	Summe		Summe	-750.000	0	-950.000	-1.349.653	-9.033.781	-6.278.781
	Saldo (Einzahlungen ./ Auszahlungen)		Saldo (Einzahlungen ./ Auszahlungen)	3.873.142	0	1.626.900	-1.298.579	-9.033.781	-6.278.781

Haushaltsplan der Gemeinde Bad Zwesten

Teilergebnishaushalt Produktebene 160203 Versorgungsunternehmen

		Haushaltsansatz					
Nr.	Bezeichnung	Nr.	Konten	Bezeichnung	2022	2021	Ergebnis des Jahresabschlusses 2020
	Ordentliche Erträge			Ordentliche Erträge			
01	Privatrechtliche Leistungsentgelte	01	50	Privatrechtliche Leistungsentgelte			
02	Öffentlich-rechtliche Leistungsentgelte	02	51	Öffentlich-rechtliche Leistungsentgelte			
03	Kostensatzleistungen und -erstattungen	03	548-549	Kostensatzleistungen und -erstattungen			
04	Bestandsveränderungen und aktivierte Eigenleistungen	04	52	Bestandsveränderungen und aktivierte Eigenleistungen			
05	Steuern und steuerähnliche Erträge einschl. Erträge aus gesetzlichen Umlagen	05	55	Steuern und steuerähnliche Erträge einschl. Erträge aus gesetzlichen Umlagen			
06	Erträge aus Transferleistungen	06	547	Erträge aus Transferleistungen			
07	Erträge aus Zuweisungen und Zuschüssen für lfd. Zwecke und allgemeine Umlagen	07	540-543	Erträge aus Zuweisungen und Zuschüssen für lfd. Zwecke und allgemeine Umlagen			
08	Erträge aus der Auflösung von Sonderposten aus Investitionszuweisungen, -zuschüssen und Investitionsbeiträgen	08	546	Erträge aus der Auflösung von Sonderposten aus Investitionszuweisungen,			
09	Sonstige ordentliche Erträge	09	53	Sonstige ordentliche Erträge	-100.000	-100.000	-97.764
10	Summe der ordentlichen Erträge (Nr. 1 bis 9)	10		Summe der ordentlichen Erträge (Nr. 1 bis 9)	-100.000	-100.000	-97.764
	Ordentliche Aufwendungen			Ordentliche Aufwendungen			
11	Personalaufwendungen	11	62, 63, 640-643, 647-649, 65	Personalaufwendungen			
12	Versorgungsaufwendungen	12	644-646	Versorgungsaufwendungen			
13	Aufwendungen für Sach- und Dienstleistungen	13	60, 61, 67-69	Aufwendungen für Sach- und Dienstleistungen			
14	Abschreibungen	14	66	Abschreibungen			
15	Aufwendungen für Zuweisungen und Zuschüsse sowie besondere Finanzaufwendungen	15	71	Aufwendungen für Zuweisungen und Zuschüsse sowie besondere Finanzaufwendungen			
16	Steueraufwendungen einschl. Aufwendungen aus gesetzlichen Umlageverpflichtungen	16	73	Steueraufwendungen einschl. Aufwendungen aus gesetzlichen Umlageverpflichtungen			
17	Transferaufwendungen	17	72	Transferaufwendungen			
18	Sonstige ordentliche Aufwendungen	18	70, 74, 76	Sonstige ordentliche Aufwendungen			
19	Summe der ordentlichen Aufwendungen (Nr. 11 bis 18)	19		Summe der ordentlichen Aufwendungen (Nr. 11 bis 18)			
20	Verwaltungsergebnis (Nr. 10 ./ Nr. 19)	20		Verwaltungsergebnis (Nr. 10 ./ Nr. 19)	-100.000	-100.000	-97.764
21	Finanzerträge	21	56, 57	Finanzerträge			
22	Finanzaufwendungen	22	77	Finanzaufwendungen			
23	Finanzergebnis (Nr. 21 bis Nr. 22)	23		Finanzergebnis (Nr. 21 bis Nr. 22)			

Teilergebnishaushalt Produktebene 160203 Versorgungsunternehmen							
		Haushaltsansatz					
Nr.	Bezeichnung	Nr.	Konten	Bezeichnung	2022	2021	Ergebnis des Jahresabschlusses 2020
24	Ordentliches Ergebnis (Verwaltungsergebnis und Finanzergebnis Nr. 20 und Nr. 23)	24		Ordentliches Ergebnis (Verwaltungsergebnis und Finanzergebnis Nr. 20 und Nr. 23)	-100.000	-100.000	-97.764
25	Außerordentliche Erträge	25	59	Außerordentliche Erträge			
26	Außerordentliche Aufwendungen	26	79	Außerordentliche Aufwendungen			
27	Außerordentliches Ergebnis (Nr. 25 ./ Nr. 26)	27		Außerordentliches Ergebnis (Nr. 25 ./ Nr. 26)			
28	Jahresergebnis vor internen Leistungsbeziehungen (ordentliches Ergebnis und außerordentliches Ergebnis Nr. 24 und Nr. 27)	28		Jahresergebnis vor internen Leistungsbeziehungen	-100.000	-100.000	-97.764
29	Erlöse der internen Leistungsbeziehungen	29		Erlöse der internen Leistungsbeziehungen			
30	Kosten der internen Leistungsbeziehungen	30		Kosten der internen Leistungsbeziehungen			
31	Ergebnis der internen Leistungsbeziehungen	31		Ergebnis der internen Leistungsbeziehungen			
32	Jahresergebnis nach internen Leistungsbeziehungen	32		Jahresergebnis nach internen Leistungsbeziehungen	-100.000	-100.000	-97.764

Teilfinanzhaushalt Produktebene 160203 Versorgungsunternehmen

		Haushaltsansatz			Investitions- und Investitionsförderungsmaßnahmen				
Nr.	Bezeichnung	Nr.	Bezeichnung	2022	Verpflichtungs-ermächtigungen	2021	Ergebnis des Jahres- abschlusses 2020	Gesamt- auszahlungs- bedarf	davon bisher bereitgestellt
	Einzahlungen aus Investitionstätigkeit		Einzahlungen aus Investitionstätigkeit						
20	+ Einz. aus Investitionszuweis. und -zuschüssen sowie aus Investitionsbeiträgen	20	+ Einz. aus Investitionszuweis. und -zuschüssen sowie aus Investitionsbeiträgen	0	0	0	0	0	0
21	+ Einz. aus Abgängen von Vermögensgegenständen des Sachanlagevermögens und des immateriellen Anlagevermögens	21	+ Einz. aus Abgängen von Vermögensgegenständen des	0	0	0	0	0	0
22	+ Einz. aus Abgängen von Vermögensgegenständen des Finanzanlagevermögens	22	+ Einz. aus Abgängen von Vermögensgegenständen des Finanzanlagevermögens	0	0	0	0	0	0
	Einzahlungen aus Finanzierungstätigkeit		Einzahlungen aus Finanzierungstätigkeit						
31	+ Einz. aus der Aufnahme v. Krediten und wirtschaftlich vergleichbaren Vorgängen für Investitionen	31	+ Einz. aus der Aufnahme v. Krediten und wirtschaftlich	0	0	0	0	0	0
	Summe		Summe	0	0	0	0	0	0
	Auszahlungen aus Investitionstätigkeit		Auszahlungen aus Investitionstätigkeit						
24	- Ausz. für den Erwerb von Grundstücken und Gebäuden	24	- Ausz. für den Erwerb von Grundstücken und Gebäuden	0	0	0	0	0	0
25	- Ausz. für Baumaßnahmen	25	- Ausz. für Baumaßnahmen	0	0	0	0	0	0
26	- Ausz. für Investitionen in das sonstige Sachanlagevermögen und immaterielle Anlagevermögen davon: Ausz. aus gewährten Investitionszuweisungen und -zuschüssen	26	- Ausz. für Investitionen in das sonstige	0	0	0	0	0	0
27	- Ausz. für Investitionen in das Finanzanlagevermögen	27	- Ausz. für Investitionen in das Finanzanlagevermögen	-1.265.000	0	0	0	-2.265.000	-2.265.000
	Auszahlungen aus Finanzierungstätigkeit		Auszahlungen aus Finanzierungstätigkeit						
32	- Ausz. für die Tilgung von Krediten und wirtschaftlich vergleichbaren Vorgängen für Investitionen	32	- Ausz. für die Tilgung von Krediten und wirtschaftlich	0	0	0	0	0	0
	Summe		Summe	-1.265.000	0	0	0	-2.265.000	-2.265.000
	Saldo (Einzahlungen ./ Auszahlungen)		Saldo (Einzahlungen ./ Auszahlungen)	-1.265.000	0	0	0	-2.265.000	-2.265.000

Übersicht über die Investitionsmaßnahmen

Bezeichnung	Jahres- ergebnis 2020	Ansatz 2021 2022	Verpflichtun- gs- Ermächtigun- gen	Finanzplan 2023	Finanzplan 2024 2025	Bisher bereitgestellt	Gesamt Ein- und Auszahl.
Beteiligung am ZV EWF	0	0 -1.240.000	0	0	0 0	-2.240.000	0

Teilfinanzhaushalt Produktebene 160203 Versorgungsunternehmen

Übersicht über die Investitionsmaßnahmen

Bezeichnung	Jahres- ergebnis 2020	Ansatz 2021 2022	Verpflichtun- gs- Ermächtigung en	Finanzplan 2023	Finanzplan 2024 2025	Bisher bereitgestellt	Gesamt Ein- und Auszahl.
GmbH-Einlage Badbetriebs-GmbH	0	0 -25.000	0	0	0 0	-25.000	0

Teilergebnishaushalt Produktebene 160301 Abwicklung der Vorjahre

		Haushaltsansatz					
Nr.	Bezeichnung	Nr.	Konten	Bezeichnung	2022	2021	Ergebnis des Jahresabschlusses 2020
	Ordentliche Erträge			Ordentliche Erträge			
01	Privatrechtliche Leistungsentgelte	01	50	Privatrechtliche Leistungsentgelte			
02	Öffentlich-rechtliche Leistungsentgelte	02	51	Öffentlich-rechtliche Leistungsentgelte			
03	Kostensatzleistungen und -erstattungen	03	548-549	Kostensatzleistungen und -erstattungen			
04	Bestandsveränderungen und aktivierte Eigenleistungen	04	52	Bestandsveränderungen und aktivierte Eigenleistungen			
05	Steuern und steuerähnliche Erträge einschl. Erträge aus gesetzlichen Umlagen	05	55	Steuern und steuerähnliche Erträge einschl. Erträge aus gesetzlichen Umlagen			
06	Erträge aus Transferleistungen	06	547	Erträge aus Transferleistungen			
07	Erträge aus Zuweisungen und Zuschüssen für lfd. Zwecke und allgemeine Umlagen	07	540-543	Erträge aus Zuweisungen und Zuschüssen für lfd. Zwecke und allgemeine Umlagen			
08	Erträge aus der Auflösung von Sonderposten aus Investitionszuweisungen, -zuschüssen und Investitionsbeiträgen	08	546	Erträge aus der Auflösung von Sonderposten aus Investitionszuweisungen,			
09	Sonstige ordentliche Erträge	09	53	Sonstige ordentliche Erträge			
10	Summe der ordentlichen Erträge (Nr. 1 bis 9)	10		Summe der ordentlichen Erträge (Nr. 1 bis 9)			
	Ordentliche Aufwendungen			Ordentliche Aufwendungen			
11	Personalaufwendungen	11	62, 63, 640-643, 647-649, 65	Personalaufwendungen			
12	Versorgungsaufwendungen	12	644-646	Versorgungsaufwendungen			
13	Aufwendungen für Sach- und Dienstleistungen	13	60, 61, 67-69	Aufwendungen für Sach- und Dienstleistungen			
14	Abschreibungen	14	66	Abschreibungen			
15	Aufwendungen für Zuweisungen und Zuschüsse sowie besondere Finanzaufwendungen	15	71	Aufwendungen für Zuweisungen und Zuschüsse sowie besondere Finanzaufwendungen			
16	Steueraufwendungen einschl. Aufwendungen aus gesetzlichen Umlageverpflichtungen	16	73	Steueraufwendungen einschl. Aufwendungen aus gesetzlichen Umlageverpflichtungen			
17	Transferaufwendungen	17	72	Transferaufwendungen			
18	Sonstige ordentliche Aufwendungen	18	70, 74, 76	Sonstige ordentliche Aufwendungen			
19	Summe der ordentlichen Aufwendungen (Nr. 11 bis 18)	19		Summe der ordentlichen Aufwendungen (Nr. 11 bis 18)			
20	Verwaltungsergebnis (Nr. 10 ./ Nr. 19)	20		Verwaltungsergebnis (Nr. 10 ./ Nr. 19)			
21	Finanzerträge	21	56, 57	Finanzerträge			
22	Finanzaufwendungen	22	77	Finanzaufwendungen			
23	Finanzergebnis (Nr. 21 bis Nr. 22)	23		Finanzergebnis (Nr. 21 bis Nr. 22)			

Teilergebnishaushalt Produktebene 160301 Abwicklung der Vorjahre							
		Haushaltsansatz					
Nr.	Bezeichnung	Nr.	Konten	Bezeichnung	2022	2021	Ergebnis des Jahresabschlusses 2020
24	Ordentliches Ergebnis (Verwaltungsergebnis und Finanzergebnis Nr. 20 und Nr. 23)	24		Ordentliches Ergebnis (Verwaltungsergebnis und Finanzergebnis Nr. 20 und Nr. 23)			
25	Außerordentliche Erträge	25	59	Außerordentliche Erträge			
26	Außerordentliche Aufwendungen	26	79	Außerordentliche Aufwendungen			
27	Außerordentliches Ergebnis (Nr. 25 ./ Nr. 26)	27		Außerordentliches Ergebnis (Nr. 25 ./ Nr. 26)			
28	Jahresergebnis vor internen Leistungsbeziehungen (ordentliches Ergebnis und außerordentliches Ergebnis Nr. 24 und Nr. 27)	28		Jahresergebnis vor internen Leistungsbeziehungen			
29	Erlöse der internen Leistungsbeziehungen	29		Erlöse der internen Leistungsbeziehungen			
30	Kosten der internen Leistungsbeziehungen	30		Kosten der internen Leistungsbeziehungen			
31	Ergebnis der internen Leistungsbeziehungen	31		Ergebnis der internen Leistungsbeziehungen			
32	Jahresergebnis nach internen Leistungsbeziehungen	32		Jahresergebnis nach internen Leistungsbeziehungen			

Teilfinanzhaushalt Produktebene 160301 Abwicklung der Vorjahre									
		Haushaltsansatz			Investitions- und Investitionsförderungsmaßnahmen				
Nr.	Bezeichnung	Nr.	Bezeichnung	2022	Verpflichtungs-ermächtigungen	2021	Ergebnis des Jahresabschlusses 2020	Gesamtauszahlungsbedarf	davon bisher bereitgestellt
	Einzahlungen aus Investitionstätigkeit		Einzahlungen aus Investitionstätigkeit						
20	+ Einz. aus Investitionszuweis. und -zuschüssen sowie aus Investitionsbeiträgen	20	+ Einz. aus Investitionszuweis. und -zuschüssen sowie aus Investitionsbeiträgen	0	0	0	0	0	0
21	+ Einz. aus Abgängen von Vermögensgegenständen des Sachanlagevermögens und des immateriellen Anlagevermögens	21	+ Einz. aus Abgängen von Vermögensgegenständen des	0	0	0	0	0	0
22	+ Einz. aus Abgängen von Vermögensgegenständen des Finanzanlagevermögens	22	+ Einz. aus Abgängen von Vermögensgegenständen des Finanzanlagevermögens	0	0	0	0	0	0
	Einzahlungen aus Finanzierungstätigkeit		Einzahlungen aus Finanzierungstätigkeit						
31	+ Einz. aus der Aufnahme v. Krediten und wirtschaftlich vergleichbaren Vorgängen für Investitionen	31	+ Einz. aus der Aufnahme v. Krediten und wirtschaftlich	0	0	0	0	0	0
	Summe		Summe	0	0	0	0	0	0
	Auszahlungen aus Investitionstätigkeit		Auszahlungen aus Investitionstätigkeit						
24	- Ausz. für den Erwerb von Grundstücken und Gebäuden	24	- Ausz. für den Erwerb von Grundstücken und Gebäuden	0	0	0	0	0	0
25	- Ausz. für Baumaßnahmen	25	- Ausz. für Baumaßnahmen	0	0	0	0	0	0
26	- Ausz. für Investitionen in das sonstige Sachanlagevermögen und immaterielle Anlagevermögen davon: Ausz. aus gewährten Investitionszuweisungen und -zuschüssen	26	- Ausz. für Investitionen in das sonstige	0	0	0	0	0	0
27	- Ausz. für Investitionen in das Finanzanlagevermögen	27	- Ausz. für Investitionen in das Finanzanlagevermögen	0	0	0	0	0	0
	Auszahlungen aus Finanzierungstätigkeit		Auszahlungen aus Finanzierungstätigkeit						
32	- Ausz. für die Tilgung von Krediten und wirtschaftlich vergleichbaren Vorgängen für Investitionen	32	- Ausz. für die Tilgung von Krediten und wirtschaftlich	0	0	0	0	0	0
	Summe		Summe	0	0	0	0	0	0
	Saldo (Einzahlungen ./ Auszahlungen)		Saldo (Einzahlungen ./ Auszahlungen)	0	0	0	0	0	0

Übersicht und Verlauf Kommunalkredite

Kreditgeber	Kredithöhe	Verwendungszweck	Stand 31.12.2017 Werte Auszüge abgestimmt	Stand 31.12.2018 Werte Auszüge abgestimmt	Stand 31.12.2019 Werte Auszüge abgestimmt	Stand 31.12.2020 Werte Auszüge abgestimmt	Stand 31.12.2021 Werte Auszüge abgestimmt	voraussichtlicher Stand 31.12.2022	
Münch.Hypo.	153.387,56 €	64% Abw. 36% Wasser							
KSK	255.645,94 €	82% Abw. 18% Wasser							
DZ HYP	134.981,06 €	83% Abw. 17% Wasser	30.090,15 €	20.903,76 €	11.154,62 €	808,26 €	- €		
LTH/HLB	102.258,38 €	Dorferneuerung							
LTH/HLB	255.645,94 €	Neubau KiGa Kasseler Straße							
LTH/HLB	102.258,38 €	Neubau KiGa "Die Wühlmäuse"							
LTH/HLB	102.258,38 €	Neubau KiGa "Die Wühlmäuse"	- €						
Helaba	199.403,83 €	100 % Abwasser							
KSK	296.549,29 €	69% Abw. 31% Wasser							
DZ HYP	406.000,00 €	100 % Abwasser	224.622,65 €	206.171,56 €	186.893,22 €	166.750,55 €	145.704,78 €	123.715,43 €	
Helaba	400.000,00 €	100 % Abwasser	229.995,06 €	212.851,69 €	195.003,39 €	176.421,17 €	157.074,87 €	136.933,06 €	
KSK	500.000,00 €	100 % Abwasser	259.340,39 €	230.252,36 €	200.899,03 €	121.277,98 €	40.493,73 €	- €	
Helaba	422.500,00 €	100 % Abwasser	256.911,36 €	240.127,66 €	222.723,20 €	204.675,02 €	185.959,31 €	166.551,38 €	
LTH/WI-Bank	946.580,00 €	100 % Abwasser	449.887,02 €	380.853,66 €	310.070,08 €	270.724,54 €	229.834,08 €	166.611,20 €	
Helaba	500.000,00 €	100 % Abwasser	329.792,38 €	308.584,26 €	286.319,89 €	262.946,66 €	238.409,35 €	212.649,99 €	
LTH/WI-Bank	222.930,00 €	100 % Abwasser	110.430,20 €	94.188,61 €	77.381,93 €	67.842,15 €	57.837,14 €	43.433,38 €	
Helaba	400.000,00 €	100 % Abwasser	269.737,14 €	253.418,54 €	236.330,33 €	218.436,21 €	199.698,17 €	180.076,40 €	
DZ HYP	500.000,00 €	100 % Abwasser	347.678,93 €	327.914,27 €	307.234,84 €	285.598,34 €	262.960,44 €	239.274,81 €	
KfW	255.645,94 €	Dorferneuerung Zwesten Mitte							
IBSchl.Holst.	350.000,00 €	100 % Abwasser	244.242,05 €	229.899,13 €	214.820,30 €	198.967,79 €	182.301,91 €	164.780,94 €	
KSK	441.990,00 €	68% Schwalmbrücke. 32% Wasser	233.532,67 €	Abgelöst durch Darlehen Nr. 40, Zinsbindungsfrist ist zum 31.12.2018 ausgelaufen					
Helaba	500.000,00 €	100 % Abwasser	372.163,12 €	353.778,08 €	334.576,37 €	314.521,69 €	293.576,15 €	271.700,18 €	
Helaba	500.000,00 €	50% Abw. 50% Wasser	378.381,79 €	360.715,84 €	342.327,11 €	323.186,05 €	303.261,86 €	282.522,51 €	
KSK	400.000,00 €	37,5% Abw. 32,5% Wasser 30% Gem.Str. NU	191.047,63 €	135.099,69 €	74.952,02 €	- €			
LTH/WI-Bank	10.812,00 €	Bau Gehweg Wildunger Str.	8.289,20 €	7.928,80 €	7.568,40 €	7.208,00 €	6.847,60 €	6.487,20 €	
LTH/WI-Bank	86.949,00 €	Einbau Fenster Umbau KiGa Wühlmäuse	61.249,25 €	58.350,95 €	55.452,65 €	52.554,35 €	49.656,05 €	46.757,75 €	
LTH/WI-Bank	99.647,00 €	Neue Asphaltdecke Hardtstraße	76.396,08 €	73.074,52 €	69.752,96 €	66.431,40 €	63.109,84 €	59.788,28 €	
LTH/WI-Bank	90.113,00 €	Einbau Heizung KiGa und Bauhof Kasseler Str.	64.831,63 €	61.827,86 €	58.824,09 €	55.820,32 €	52.816,55 €	49.812,78 €	
LTH/WI-Bank	2.199,00 €	DGH Einbau Brennwertheizung	1.685,90 €	1.612,60 €	1.539,30 €	1.466,00 €	1.392,70 €	1.319,40 €	
LTH/WI-Bank	8.177,00 €	Einbau Heizung,Dämmung Wände, Fenster Rathaus	6.269,08 €	5.996,52 €	5.723,96 €	5.451,40 €	5.178,84 €	4.906,28 €	

Übersicht und Verlauf Kommunalkredite

LTH/WI-Bank	2.271,00 €	Dämmung Geschossdecke Museum	1.741,10 €	1.665,40 €	1.589,70 €	1.514,00 €	1.438,30 €	1.362,60 €
RB Borken	300.000,00 €	60% Abw. 33% Wasser 7% Gehweg B485	- €					
Helaba	2.000.000,00 €	100 % Abwasser	1.758.714,43 €	1.700.137,26 €	1.639.627,00 €	1.577.119,86 €	1.512.549,94 €	1.445.849,17 €
DZ HYP vorher: WL Bank AG	2.000.000,00 €	25 % Abwasser, 47,5 % Wasser, 3,5 % Gehweg im Zuge B485, 3,5 % Endausbau Goethestraße, 8% Fahrzeug Feuerwehr, 4 % Ankauf Fahrzeug Bauhof, 8,5 % Feuerwehrr. Oberurff	1.832.027,86 €	1.777.887,85 €	1.722.546,90 €	1.665.978,38 €	1.608.155,05 €	1.549.049,06 €
Helaba	1.000.000,00 €	260.473,48 € Umschuldung (60% Abw. 33% Wasser 7% Gehweg B485), 84.000 € Sondertilgung KSK-Darlehen 2016, Feuerwehrr. Oberurff, Gemeidnestraßenbau, Aufnahme Restbeträge kleinerer Investitionen; Stand 20.09.2016 sämtliche Kreditaufnahmen für Investitionen wurden getätigt.	955.991,11 €	920.314,33 €	884.214,69 €	847.687,18 €	810.726,74 €	773.328,24 €
WI-Bank	10.480,90 €	KIP Pauschalmittel 4/5 Land; 1/5 Gemeinde	10.480,90 €	10.131,54 €	9.782,18 €	9.432,82 €	9.083,46 €	8.734,10 €
WI-Bank	10.480,90 €	KIP Pauschalmittel	10.480,90 €	10.131,54 €	9.782,18 €	9.432,82 €	9.083,46 €	8.734,10 €
KSK	1.300.000,00 €	168.000 € Sondertilgung KSK-Darlehen 2017 + 2018, KiTa Kasseler Straße	- €	1.245.940,69 €	1.199.521,96 €	1.052.451,09 €	903.314,03 €	852.081,74 €
KSK	171.898,82 €	Restbetrag Nr. 22, Zinssatz ausgelaufen zum 31.12.2018, 68% Schwalmbrücke. 32% Wasser		171.898,82 €	144.850,08 €	100.598,10 €	55.891,20 €	27.970,77 €
KSK	4.500.000,00 €	40.000 € Sondertilgung KSK Darlehen 2019, Kasseler Str./ Hauptstraße, Hochbehälter, Kläranlage, Straßenbeleuchtung		- €	3.926.213,91 €	3.362.075,04 €	2.787.664,27 €	2.611.195,87 €
WI-Bank	83.847,20 €	KIP Sanierung Kasseler Straße				83.847,20 €	81.052,29 €	78.257,38 €
WI-Bank	30.000,00 €	KIP Hauptstr./Kasseler Str. Lärmred.				30.000,00 €	27.000,00 €	24.000,00 €
WI-Bank	1.944,33 €	Hessenkasse, Austausch Holztore Bauhof				1.944,33 €	1.749,90 €	1.555,47 €
			8.716.009,99 €	9.401.657,78 €	12.737.676,29 €	11.543.168,69 €	10.283.821,99 €	9.539.439,47 €

Übersicht
über den voraussichtlichen Stand der Verbindlichkeiten
- 1000 EUR -

Art	Stand zu Beginn des Vorjahres 2021	Voraussichtlicher Stand zu Beginn des Haus- haltsjahres 2022	Voraussichtlicher Stand zum Ende des Haus- haltsjahres 2022
1	2	3	4
	Ist-Stand	Soll-Stand	Soll-Stand
1. Verbindlichkeiten aus Anleihen			
2. Verbindlichkeiten aus Krediten von			
2.1 Bund, LAF, ERP-Sondervermögen	0	0	0
2.2 Land	0	0	0
2.3 Gemeinden und Gemeindeverbänden			
2.5 Sonstiger öffentlicher Bereich			
2.6 Kreditmarkt	11.544	10.284	14.462
2.7 Verbundene Unternehmen, Beteiligungen, Sondervermögen			
Zwischensumme:	11.544	10.284	14.462
2.4 Zweckverbänden und dgl.	12	12	12
Summe	11.556	10.296	14.474
3. Verbindlichkeiten aus Vorgängen, die Kreditaufnahmen wirtschaftlich gleichkommen			
3.1 Leasing			
3.2 Sonstige			
Summe			
<u>Nachrichtlich</u>			
4. Verbindlichkeiten der Sondervermögen mit Sonderrechnung			
4.1 Aus Krediten			
4.2 Aus Vorgängen, die Kreditaufnahmen wirtschaftlich gleichkommen			
5. Vorübergehende Inanspruchnahme von flüssigen Mitteln aus zweckgebundenen Rücklagen und Sonderrücklagen für andere Zwecke			
6. Anteilige Schulden im Rahmen von Mitgliedschaften in Zweckverbänden₁			
7. Anteilige Schulden im Rahmen der Beteiligung an wirtschaftlichen Unternehmen₂			
8. Langfristige Mietverträge und Verpflichtungen aus ÖPP-Verträgen			

¹ Der den Mitgliedsanteilen der Gemeinde an Zweckverbänden entsprechende Anteil an den Gesamtschulden der Verbände.

² Der den Gesellschaftsanteilen der Gemeinde an Unternehmen entsprechende Anteil an den Gesamtschulden der Unternehmen.

**Übersicht
über den voraussichtlichen Stand der Rücklagen und Rückstellungen
- 1000 EUR -**

Art	Stand zu Beginn des Vorjahres 2021	Voraussicht- licher Stand zu Beginn des Haus- haltsjahres 2022	Voraussicht- licher Stand zum Ende des Haus- haltsjahres 2022
1	2	3	4
1. Rücklagen und Sonderrücklagen			
1.1 Rücklage aus Überschüssen des ordentlichen Ergebnisses	0	0	0
1.2 Rücklage aus Überschüssen des außerordentlichen Ergebnisses	221	221	0
1.3 Zweckgebundene Rücklagen			
Abwasser	1.071	1.231	1.101
Wasser	731	816	729
1.4 Sonderrücklagen	0	0	0
1.4.1 Stiftungskapital	0	0	0
1.4.2 Sonstige Sonderrücklagen	0	0	0
1.4.3 ehem. Allgemeine Rücklage	0	0	0
Summe der Rücklagen	2.023	2.268	1.830
2. Rückstellungen			
2.1 Rückstellungen für Pensionsverpflichtungen auf Grund von beamtenrechtlichen oder vertraglichen Ansprüchen (davon durch Mittel der Versorgungsrücklage nach HVersRücklG gedeckt)	1.401 (56)	1.416 (60)	1.428 (64)
2.2 Rückstellungen aus Beihilfeverpflichtungen gegenüber Versorgungsempfängern, Beamten und Arbeitnehmern	272	282	279
2.3 Rückstellungen aus Bezüge- und Entgeltzahlungen für Zeiten der Freistellung von der Arbeit im Rahmen von Altersteilzeitarbeit und ähnlichen Maßnahmen	0	0	0
2.4 Rückstellungen für im Haushaltsjahr unterlassene Aufwendungen für Instandhaltung, die im folgenden Haushaltsjahr nachgeholt werden	0	0	0
2.5 Rückstellungen für die Rekultivierung und Nachsorge von Abfalldeponien	0	0	0
2.6 Rückstellungen für die Sanierung von Altlasten	0	0	0
2.7 Rückstellungen für ungewisse Verbindlichkeiten im Rahmen des Finanzausgleichs und von Steuerschuldverhältnissen	0	0	0
2.8 Rückstellungen für drohende Verpflichtungen aus Bürgschaften, Gewährleistungen und anhängigen Gerichtsverfahren	0	0	0
2.9 Sonstige Rückstellungen	0	0	0
.....			
Summe der Rückstellungen	1.673	1.698	1.707

**Übersicht über die den Fraktionen
nach § 36 a Abs. 4 der Hessischen Gemeindeordnung
zur Verfügung gestellten Mittel**

Kostenstelle	Art	Haushaltsansatz		Ergebnis der Jahresrechnung 2020 Eur	Erläuterungen	
		2022 Eur	2021 Eur			
01000106	1. Gesamtbetrag der Mittel nach § 36 a Abs. 4 HGO (jährlich ... Eur)	1.500	1.500	1.250		
	1.2 Restbetrag nach Fraktionsstärke (Betrag für jedes Fraktionsmitglied) 2007 = 65 Euro/23 Mitglieder	1.500	1.500			
	2. Aufteilung des Betrages unter Nr. 1 auf die Fraktionen:					
	2.1 für die SPD-Fraktion insgesamt (9)	585	520			
	2.2 für die CDU-Fraktion insgesamt (7)	455	455			
	2.3 für die Fraktion Bündnis '90/DIE GRÜNEN insgesamt (4)	260	260			
	2.5 für die Bürgerliste insgesamt (3)	195	65			
		1.495	1.300	0		
		Jahresbeträge				
		2022 Eur	2021 Eur	2020 Eur		Erläuterungen
3. Zusätzlich gewährte geldwerte Leistungen:	/	/	/			

Mittelanmeldungen Ortsbeiräte

Ortsbeirat Oberurff-Schiffelborn

Erschließung neuer Bauplätze	???	Kostenermittlung liegt noch nicht vor (ist beauftragt)
Kanaldeckel	-	Mühlstr. Bereits erledigt
Obstbaumschnitt	2.000,00 €	
Uferbefestigung Teich	8.500,00 €	
Anlegen einer Streuobstwiese	3.000,00 €	

Ortsbeirat Wenzigerode

2 neue Eingangstore Friedhof	3.000,00 €	1 gestrichen
1 Tor Zufahrt unterter Bereich Friedhof	5.000,00 €	gestrichen
Sanierung Im Grund	160.000,00 €	gestrichen
Wegebau Pfad Kegelsplatz-Grund	15.000,00 €	gestrichen

Ortsbeirat Niederurff

Neue Sitzmöglichkeiten auf dem Spiel- und Bolzplatz	800,00 €	gestrichen
Pflege-/Reparaturarbeiten Spiel- und Bolzplatz	400,00 €	
Renovierung Kühlraum Friedhofshalle	700,00 €	gestrichen
Verkehrsberuhigung Parkstraße (Engstelle)	1.500,00 €	gestrichen
Pflege-/Reparaturarbeiten am DGH	300,00 €	
Reparatur Sitzbänke Ortslage u. entfernte Bänke wieder aufbauen	800,00 €	gestrichen

Ortsbeirat Betzigerode

Neuer Zaun Friedhof Betzigerode 40m	16.000,00 €	gestrichen
Neue Spülmaschine DGH Betzigerode	700,00 €	
Zaun Spielplatz Betzigerode	12.000,00 €	

Stellenplan - Haushalt 2022

Teil A: Beamte

Produkt- ebene	Bezeichnung	Besoldung nach dem Hess. Besoldungsgesetz Höherer Dienst/Gehobener Dienst							Beamte zusammen 2022	Zahl der Stellen nach dem Stellenplan 2021	Zahl der am 30.06.2021 tatsächlich besetzten Stellen	Vermerke Erläuterungen
		A 16	A 15	A 13	A 12	A 11	A 10	A 9				
010001	Gemeindeorgane	1,0							1,0	1,0	1,0	
	Stellenplan 2022	1,0							1,0			
	Stellenplan 2021	1,0								1,0		
	Zahl der am 30.06.2021 besetzten Stellen	1,0									1,0	

Stellenplan - Haushalt 2022

Teil B: Arbeitnehmerinnen und Arbeitnehmer außerhalb des Sozial- und Erziehungsdienstes

Teilhaushalt	Bezeichnung	Entgeltgruppen nach dem TVöD														Haushalt 2022	Haushalt 2021	Zahl der am 30.06.2021 tatsächlich besetzten Stellen	Bemerkung
		12	10	9c	9b	9a	8	7	6	5	4	3	2A	2					
010002	Hauptverwaltung	1,00		0,63				2,46	0,50		0,05				0,20	4,84	4,35	4,15	Stellanteil von Ord.verw.
010005	Finanzverwaltung					1,00	1,00		0,90	0,13						3,03	3,03	3,03	
010006	Bauhof					1,00			3,87		1,00	1,22			0,47	7,56	7,56	7,55	
020201	Ordnungsverwaltung			1,00			0,51	1,00								2,51	3,00	3,00	Stellenanteil an HV/ZI
050201	Gemeinwesenarbeit							0,21								0,21	0,00	0,00	Administrative Arbeit
060401	KIGA Die Wühlmäuse													0,36		0,36	0,36	0,36	
060401	KITA Die Welt-Entdecker												1,47			1,47	1,47	1,47	
100101	Bauverwaltung				1,00					0,50						1,50	1,50	1,50	
110101	Abwasserbeseitigung						1,00		0,26							1,26	1,26	1,26	
130301	Friedhöfe														0,10	0,10	0,10	0,10	
150201	Kurbetrieb			1,00				0,71	0,71			0,38				2,80	2,68	2,68	Vermarktung BWB/Kurhaus
150202	Bewegungsbad											0,49	1,33	0,61		2,43	2,15	2,15	Neue Öffnungszeiten
150203	Kurhaus													0,36	0,22	0,58	0,58	0,58	
150301	DGH's														0,05	0,05	0,05	0,05	
Stellenplan 2022		1,00	0,00	2,63	1,00	2,00	2,51	4,38	6,24	0,63	1,92	2,56	2,80	1,04	28,70	28,09	27,88		
Stellenplan 2021		1,00	0,00	2,63	1,00	2,00	3,00	4,51	5,28	0,76	1,79	2,90	2,17	1,04	28,08				
Zahl der am 30.06.2021 tatsächlich besetzten Stellen		1,00	0,00	2,63	1,00	2,00	3,00	4,25	5,34	0,76	1,80	2,89	2,17	1,03	27,87				

Nachrichtlich zu den Arbeitnehmern:

- 1 Stelle für Auszubildende in der Gemeindeverwaltung. Derzeit nicht besetzt.
- 1 Stelle für Auszubildende/n in der Kurverwaltung "Tourismuskaufmann/frau". Derzeit nicht besetzt.
- 2 Stellen für Praktikanten im Rahmen der FOS.

Teilhaushalt	Name	Std./Wo.	Stelle	Bemerkungen	
010002	Vollzeit EG 12	39,00	1,00		
Hauptverw.	Teilzeit EG 9c	24,50	0,63		
	Teilzeit EG 7	25,00	0,64		
	Vollzeit EG 7	39,00	1,00		
	Teilzeit EG 7	7,75	0,20	3,75 besetzt/ neu in 2020 eingestellt - 4 Std. Planung ab Juni 2022	
	Teilzeit EG 7	19,00	0,49	Stellenanteil aus Ordnungsverwaltung	
	Teilzeit EG 7	5,25	0,13		
	Teilzeit EG 6	19,50	0,50		
	Teilzeit EG 4	2,00	0,05	Personalratstätigkeit	
	Teilzeit EG 2	7,80	0,20	Raumpflege Rathaus incl. 0.8 Std. Vertretung	4,84
010005	Vollzeit EG 9a	39,00	1,00		
Finanzverw.	Vollzeit EG 8	39,00	1,00	67% Kasse, 18% Finanzverwaltung/Steuerverwaltung, 15% Mitteilungsblatt	
	Teilzeit EG 6	35,00	0,90		
	Teilzeit EG 5	5,00	0,13	gebunden an Personalgestellung Vollstreckung Verbandskasse Schwalm-Eder-West	3,03
010006	Vollzeit EG 9a	39,00	1,00	Bauhofleitung/Wassermeister	
Bauhof	Teilzeit EG 6	5,00	0,13	Gärtner 450-Euro-Job	
	Vollzeit EG 6	29,00	0,74	Der Stellenanteil mit 0,26 VZÄ zur Vollzeitstelle ist bei der Abwasserentsorgung eingestellt	

	Vollzeit EG 6	39,00	1,00		
	Vollzeit EG 6	39,00	1,00		
	Vollzeit EG 6	39,00	1,00		
	Vollzeit EG 4	39,00	1,00		
	Vollzeit EG 3	39,00	1,00		
	Teilzeit EG 2	14,93	0,38	KIGA Wühlmäuse, Vertretg. Raumpflege Bauhof, Friedhofshallen, ehem. Jugendraum O'urff-Sch. (gesamt 21,25 Std.)	
	Teilzeit EG 3	8,75	0,22	Sammelstelle 4,5 und Prüfung Elektroanlagen 4,25	
	Teilzeit EG 2	1,65	0,04	Raumpflege Bauhof (1,5 Std., 0,15 Std. Vertretung)	
	Teilzeit EG 2	1,65	0,04	Raumpflege Friedhofshallen (1,5 Std., 0,15 Vertretung)	7,56
020201	Vollzeit EG 9c	39,00	1,00	50% Ordnungsamt, 20% EDV, 8,5% Hauptverwaltung, Beschaffung., 6,5% Wahlen, 15% Friedhöfe,	
Ordnungsver	Vollzeit EG 8	20,00	0,51	17 Std./Wo. KIGA, 3 Std./Wo. EWO, Bürgerservice - 19 Std. Anteil an HV/ZD	
	Vollzeit EG 7	39,00	1,00	90% EWO, Bürgerservice, Flüchtlinge/Asyl, Renten, 7% Hauptverwaltung Versicherungen, 3% Friedhöfe	2,51
05020105	Teilzeit EG 7	8,00	0,21	Gemeinwesenarbeit gefördert 07/2022 bis 2026	
Gemeinwesen					0,21
06040101	Teilzeit EG 2a	13,95	0,36	Raumpflege incl. Vertretung (12,5 Std., Vertretung 1,45)	
KIGA					
Wühlmäuse					0,36
06040102	Teilzeit EG 2a	24,25	0,62	Hauswirtschaft 17,5 Std./Raumpflege 6,75 Std.	
KITA	Teilzeit EG 2a	15,75	0,40	Raumpflege	
Welt-Entdeck	Teilzeit EG 2a	15,00	0,38	Raumpflege	
	Teilzeit EG 2a	1,00	0,03	Vertretung Hauswirtschaft	
	Teilzeit EG 2a	1,25	0,03	Vertretung Raumpflege	1,47
100101	Vollzeit EG 9b	39,00	1,00		
Bauverwaltur	Teilzeit EG 5	19,50	0,50		1,50
110101	Vollzeit EG 8	39,00	1,00		
Abwasser	Vollzeit EG 6	10,00	0,26	Der Stellenanteil mit 0,74 VZÄ zur Vollzeitstelle ist beim Bauhof eingestellt	1,26
130301	Teilzeit EG 2	4,00	0,10	Raumpflege: 4 OT je 1 Std. (Betz. Geringf. Besch.)	
Friedhöfe					0,10
150201	Vollzeit EG 9c	39,00	1,00	Leitung	
Kurbetrieb	Teilzeit EG 7	27,50	0,71		
	Teilzeit EG 6	27,50	0,71		
	Teilzeit EG 4	15,00	0,38	5 Tourist-Info, 10 Koordination Kurhaus und BWB	2,79
150202	Teilzeit EG 4	19,00	0,49	10,0 Koordination bei Kurbetrieb und 2,0 Personalrat bei Hauptverwaltung/Zentrale Dienste	
Bew.bad	Teilzeit EG 3	19,00	0,49	ab 12/2013 incl. Raumpflege BWB und Vertretung	
	Teilzeit EG 3	15,00	0,38	dv. 0,75 Std. Vertretung Raumpflege Sauna / ab 12/2013 incl. Raumpflege BWB und Vertretung	
	Teilzeit EG 3	13,00	0,33	ab 12/2013 incl. Raumpflege BWB und Vertretung	
	Teilzeit EG 3	5,00	0,13	Öffnungszeit ab Wiedereröffnung in 2022 (4 Std. 0,5 Std. Übergabe, 0,5 Std. Vertretung) zunächst befristet für 1 Jahr	
	Teilzeit EG 2a	11,00	0,28	Raumpflege Sauna (davon 6 Std. neu ab Wiedereröffnung in 2022 - 5 Std., 1 Std. anteilige Vertretung)	
	Teilzeit EG 2a	2,85	0,07	einmalige Grundreinigung/Jahr 2,85 Std. (2 Pers. je 0,42 Std.)Vertr.Raumpflege BWB (2 Pers. Je 1,0 Std.)	
	Teilzeit EG 2a	9,85	0,25	incl. einmalige Grundreinigung/Jahr (0,5 Std./Woche)	2,43
150203	Teilzeit EG 2a	14,01	0,36	abzüglich 2,5 KIGA Wühlmäuse, 9,85 Raumpflege BWB	
Kurhaus	Teilzeit EG 2	8,50	0,22		0,58
150301	Teilzeit EG 2	2,00	0,05	Je 1 Std. (Betz./Niederurff. Geringfügig Beschäftigte)	
DGH's					0,05

Summen:

28,68

28,68

Stellenplan - Haushalt 2022

Teil C: Arbeitnehmerinnen und Arbeitnehmer des Sozial- und Erziehungsdienstes

Teilhaushalt	Bezeichnung	Entgeltgruppen nach dem TVöD								Haushalt 2022	Haushalt 2021	Zahl der am 30.06.2021 tatsächlich besetzten Stellen	Bemerkung
		S16	S15	S13	S11b	S10	S9	S8b	S8a				
050201	Gemeinwesenarbeit				0,50					0,50	0,00	0,00	
060401	KIGA Die Wühlmäuse	0,26					0,81		2,42	3,49	3,49	1,87	
060401	KITA Die Welt-Entdecker	0,74		0,98				0,90	11,31	13,93	13,93	13,54	
Stellenplan 2022		1,00	0,00	0,98	0,50	0,00	0,81	0,90	13,73	17,92	17,42		
Stellenplan 2021		1,00	0,00	0,98	0,50	0,00	0,81	0,90	13,73	17,92			
Zahl der am 30.06.2021 tatsächlich besetzten Stellen		1,00	0,00	0,98	0,00	0,00	0,81	0,90	11,73	15,42		15,42	

Teil C SUE

Nachrichtlich zu den Arbeitnehmern:

1 Anerkennungspraktikantenstelle Kindertagesstätte Die Welt-Entdecker

1 Stelle für duale Ausbildung nach TVAöD-Pflege befristet anlage Förderung bis 07/25

Teilhaushalt	Name	Std./Wo.	Stelle	Bemerkungen	
05020105	Teilzeit S 11b	19,50	0,50	Gemeinwesenarbeit gefördert 07/2022 bis 2026	
Gemeinwesen					0,50
06040101	Vollzeit S16	10,00	0,26		
KIGA	Teilzeit S9	31,50	0,81		
Wühlmäuse	Teilzeit S8a	31,50	0,81		
	Teilzeit S8a	31,50	0,81	2. Gruppe	
	Teilzeit S8a	31,50	0,81	2. Gruppe	3,49
06040102	Vollzeit S16	29,00	0,74		
KITA	Teilzeit S13	38,25	0,98		
Welt-Entdecker	Teilzeit S8a	5,50	0,14		
	Teilzeit S8a	17,00	0,44		
	Teilzeit S8a	22,00	0,56		
	Teilzeit S8a	25,00	0,64		
	Teilzeit S8a	32,00	0,82		
	Teilzeit S8a	39,00	1,00		
	Teilzeit S8a	25,00	0,64		
	Teilzeit S8a	19,50	0,50		
	Teilzeit S8b	35,00	0,90		
	Teilzeit S8a	39,00	1,00		
	Teilzeit S8a	30,00	0,77		
	Teilzeit S8a	30,00	0,77		
	Teilzeit S8a	39,00	1,00		
	Teilzeit S8a	39,00	1,00		
	Teilzeit S8a	5,00	0,13		
	Teilzeit S8a	29,00	0,74		
	Teilzeit S8a	15,00	0,38	Integrations-Maßnahme	
Teilzeit S8a	15,00	0,38	Integrations-Maßnahme		
Teilzeit S8a	15,00	0,38	Integrations-Maßnahme	13,93	
Summen:			17,92		17,92

Stellenplan - Haushalt 2022
Teil D: Zusammenstellung

Produkt- ebene	Bezeichnung	Zahl der Stellen 2022			Zahl der Stellen 2021			Zahl der am 30.06.2021 tatsächlich besetzten Stellen		
		Beamte	Arbeitnehmer	Gesamt	Beamte	Arbeitnehmer	Gesamt	Beamte	Arbeitnehmer	Gesamt
010001	Gemeindeorgane	1,00		1,00	1,00		1,00	1,00		1,00
010002	Hauptverwaltung		4,35	4,35		4,35	4,35		4,15	4,15
010005	Finanzverwaltung		3,03	3,03		3,03	3,03		3,03	3,03
010006	Bauhof		7,56	7,56		7,56	7,56		7,56	7,56
020201	Ordnungsverwaltung		3,00	3,00		3,00	3,00		3,00	3,00
050201	Gemeinwesenarbeit		0,00	0,00		0,00	0,00		0,00	0,00
060401	Kindergarten "Die Wühlmäuse"		3,85	3,85		3,85	3,85		2,23	2,23
060401	Kindertagesstätte "Die Weltentdecker"		15,40	15,40		15,40	15,40		15,01	15,01
100101	Bauverwaltung		1,50	1,50		1,50	1,50		1,50	1,50
110101	Abwasserbeseitigung		1,26	1,26		1,26	1,26		1,26	1,26
130301	Friedhöfe		0,10	0,10		0,10	0,10		0,10	0,10
150201	Kurbetrieb		2,68	2,68		2,68	2,68		2,68	2,68
150202	Bewegungsbad		2,15	2,15		2,15	2,15		2,15	2,15
150203	Kurhaus		0,58	0,58		0,58	0,58		0,58	0,58
150301	DGH`s		0,05	0,05		0,05	0,05		0,05	0,05
		1,00	45,51	46,51	1,00	45,51	46,51	1,00	43,30	44,30

Nachrichtlich:									
Auszubildende in der Gruppe Arbeitnehmerinnen und		3			3			1	
Praktikantinnen und Praktikanten		3			3			3	